

**RANKING ZAWODÓW
DEFICYTOWYCH
I NADWYŻKOWYCH
W WOJEWÓDZTWIE
ŚWIĘTOKRZYSKIM
W I PÓŁROCZU 2014 ROKU**

————— Kielce, październik 2014 —————

Wydawca:

Wojewódzki Urząd Pracy w Kielcach
ul. Witosza 86, 25-561 Kielce
tel. 41 36 41 600, fax 41 36 41 666
strona internetowa: www.wup.kielce.pl
e-mail: wup@wup.kielce.pl

Redakcja:

Wydział Badań i Analiz Rynku Pracy
WUP w Kielcach

Niniejsza publikacja udostępniona jest na stronie internetowej
Wojewódzkiego Urzędu Pracy w Kielcach.
Przedruk w całości lub części oraz wykorzystanie danych statystycznych
w druku dozwolone wyłącznie z podaniem źródła.

SPIS TREŚCI	str.
UWAGI METODYCZNE	5
WSTĘP	9
CZĘŚĆ I	11
1. ANALIZA BEZROBOCIA WEDŁUG ZAWODÓW	13
1.1. Poziom i struktura bezrobocia	14
1.2. Napływ bezrobotnych według wielkich grup zawodów	17
1.3. Struktura bezrobotnych według wielkich grup zawodów	20
1.4. Ranking zawodów bezrobotnych	25
1.5. Zawody, w których poszukują pracy bezrobotne kobiety	26
1.6. Bezrobotni do 12 miesięcy od dnia ukończenia nauki	30
1.7. Bezrobotni pozostający bez pracy powyżej 12 miesięcy	32
1.8. Bezrobotni według Polskiej Klasyfikacji Działalności	35
2. WOLNE MIEJSCA PRACY I MIEJSCA AKTYWIZACJI ZAWODOWEJ WEDŁUG ZAWODÓW	37
2.1. Wolne miejsca pracy i miejsca aktywizacji zawodowej według Polskiej Klasyfikacji Działalności	38
2.2. Wolne miejsca pracy i miejsca aktywizacji zawodowej według wielkich grup zawodów	39
3. ZAWODY DEFICYTOWE I NADWYŻKOWE	48
3.1. Zawody deficytowe i nadwyżkowe w oparciu o wskaźnik intensywności deficytu / nadwyżki	48
3.1.1. Zawody deficytowe	50
3.1.2. Zawody nadwyżkowe	53
3.1.3. Zawody zrównoważone	58
4. WNIOSKI	60
Aneks statystyczny	65 - 147

Tablice

SPIS WYKRESÓW	str.
1. Bezrobotni posiadający zawód wg stanu na koniec czerwca 2014 roku	25
2. Bezrobotni poprzednio pracujący w wybranych sekcjach PKD według stanu na koniec czerwca 2014 roku	36
3. Wolne miejsca pracy i miejsca aktywizacji zawodowej w wybranych sekcjach PKD w I półroczu 2014 roku	38
4. Wolne miejsca pracy i miejsca aktywizacji zawodowej według zawodów w I półroczu 2014 roku	42

SPIS TABLIC	str.
1. Bezrobotni oraz wolne miejsca pracy i miejsca aktywizacji zawodowej według wielkich grup zawodów w I półroczu 2014 roku	65
2. Bezrobotni zarejestrowani na koniec czerwca 2014 roku według 2 i 4-cyfrowych grup zawodów	66 - 78
3. Bezrobotni rejestrujący się w I półroczu 2014 roku oraz wolne miejsca pracy i miejsca aktywizacji zawodowej według 2 i 4-cyfrowych grup zawodów	79 - 91
4. Ranking zawodów nadwyżkowych i deficytowych w I półroczu 2014 roku według 2-cyfrowych grup zawodów	92 - 93
5. Ranking zawodów nadwyżkowych i deficytowych w I półroczu 2014 roku według 4-cyfrowych grup zawodów	94 - 104
6. Zawody / specjalności nadwyżkowe i deficytowe w I półroczu 2014 roku	105 - 143
7. Ranking zawodów generujących długotrwałe bezrobocie w I półroczu 2014 roku według 2-cyfrowych grup zawodów	144
8. Ranking zawodów ze względu na wskaźnik szansy uzyskania oferty w I półroczu 2014 roku według 2-cyfrowych grup zawodów	145
9. Bezrobotni według rodzaju działalności ostatniego miejsca pracy oraz wolne miejsca pracy i miejsca aktywizacji zawodowej w I półroczu 2014 roku	146 - 147

UWAGI METODYCZNE

1. Statystykę bezrobotnych według zawodów i specjalności opracowano na podstawie Załącznika Nr 3 „Bezrobotni oraz wolne miejsca pracy i miejsca aktywizacji zawodowej według zawodów i specjalności” do sprawozdania MPiPS-01 o rynku pracy. Załącznik sporządzany jest od 1995 roku w okresach półrocznych - wg stanu na koniec czerwca i grudnia każdego roku. Nazwy i symbole zawodów wykazane zostały zgodnie z:

- **Klasyfikacją Zawodów i Specjalności** wprowadzoną rozporządzeniem Ministra Pracy i Polityki Społecznej z dnia 27 kwietnia 2010 roku w sprawie klasyfikacji zawodów i specjalności na potrzeby rynku pracy oraz zakresu jej stosowania (Dz. U. Nr 82, poz. 537, z późn. zm.).

Klasyfikacja została opracowana na podstawie Międzynarodowego Standardu Klasyfikacji Zawodów ISCO-08 i uwzględnia zawody objęte Klasyfikacją Zawodów Szkolnictwa Zawodowego.

2. Powyższa klasyfikacja obejmuje: 10 grup wielkich, 43 grupy duże (wewnętrzny podział grup wielkich), 132 grupy średnie (wewnętrzny podział grup dużych) i 444 grupy elementarne (wewnętrzny podział grup średnich), przy czym grupy elementarne obejmują 2.366 zawodów i specjalności.

Grupy wielkie zawodów:

- **Przedstawiciele władz publicznych, wyżsi urzędnicy i kierownicy.** Grupa ta obejmuje zawody, w których podstawowymi zadaniami są planowanie, określanie i realizowanie podstawowych celów i kierunków polityki państwa, formułowanie przepisów prawnych oraz kierowanie działalnością jednostek administracji publicznej, a także sprawowanie funkcji zarządzania w przedsiębiorstwach lub ich wewnętrznych jednostkach organizacyjnych.

- **Specjaliści.** Grupa ta obejmuje zawody wymagające posiadania wysokiego poziomu wiedzy zawodowej, umiejętności oraz doświadczenia w zakresie nauk technicznych, przyrodniczych, społecznych, humanistycznych i pokrewnych. Ich główne zadania to wdrażanie do praktyki koncepcji i teorii naukowych lub artystycznych, powiększanie dotychczasowego stanu wiedzy poprzez badania i twórczość oraz systematyczne nauczanie w tym zakresie.

- **Technicy i inny średni personel.** Grupa ta obejmuje zawody wymagające wiedzy, umiejętności i doświadczenia niezbędnych do wykonywania głównie prac technicznych i podobnych, związanych z badaniem i stosowaniem naukowych oraz artystycznych koncepcji i metod działania.

- **Pracownicy biurowi.** Grupa ta obejmuje zawody wymagające wiedzy, umiejętności i doświadczenia niezbędnych do zapisywania, organizowania, przechowywania i wyszukiwania informacji, obliczania danych liczbowych, finansowych i statystycznych oraz wykonywania obowiązków wobec klientów, szczególnie związanych z operacjami pieniężnymi, organizowaniem podróży, informacjami i spotkaniami w zakresie biznesu.

- **Pracownicy usług i sprzedawcy.** Grupa ta obejmuje zawody wymagające wiedzy, umiejętności i doświadczenia, które są niezbędne do świadczenia usług ochrony, usług osobistych związanych m.in. z podróżą, prowadzeniem gospodarstwa, dostarczaniem żywności, opieką osobistą oraz do sprzedawania i demonstrowania towarów w sklepach hurtowych czy detalicznych.

- **Rolnicy, ogrodnicy, leśnicy i rybacy.** Grupa ta obejmuje zawody wymagające wiedzy, umiejętności i doświadczenia niezbędnych do uprawy i zbioru ziemiopłodów, zbierania owoców lub roślin dziko rosnących, uprawy i eksploatacji lasów, chowu i hodowli zwierząt, połowów lub hodowli ryb.

- **Robotnicy przemysłowi i rzemieślnicy.** Grupa ta obejmuje zawody wymagające wiedzy, umiejętności i doświadczenia niezbędnych do uzyskiwania i obróbki surowców, wytwarzania i naprawy towarów oraz budowy, konserwacji i naprawy dróg, konstrukcji i maszyn. Główne zadania wymagają znajomości i zrozumienia charakteru pracy, stosowanych materiałów, maszyn i wytwarzanych produktów.

- **Operatorzy i monterzy maszyn i urządzeń.** Grupa ta obejmuje zawody wymagające wiedzy, umiejętności i doświadczenia niezbędnych do prowadzenia pojazdów i innego sprzętu ruchomego, nadzorowania, kontroli i obserwacji pracy maszyn i urządzeń przemysłowych na miejscu lub przy pomocy zdalnego sterowania oraz do montowania produktów z komponentów według ścisłych norm i metod. Wykonywanie zadań wymaga głównie posiadania wiedzy i zrozumienia zasad funkcjonowania obsługiwanych urządzeń.

- **Pracownicy przy pracach prostych.** Grupa ta obejmuje zawody, które wymagają niskich lub podstawowych umiejętności i niewielkiej wiedzy teoretycznej niezbędnych do wykonywania przeważnie prostych i rutynowych prac. Praca wykonywana jest przy zastosowaniu prostych narzędzi ręcznych i przy ograniczonej własnej inicjatywie i ocenie. W niektórych przypadkach wymaga wysiłku fizycznego.

- **Siły zbrojne.** W grupie tej klasyfikowani są żołnierze zawodowi.

3. W omawianej statystyce stosuje się kryterium klasyfikacji bezrobotnych poprzednio pracujących według zawodu wykonywanego przez nich w ostatnim miejscu pracy. Bezrobotnych dotychczas niepracujących klasyfikuje się według zawodu wyuczonego, zgodnie z posiadanym świadectwem (dyplomem) ukończenia kształcenia szkolnego lub kursowego.

Grupa „bez zawodu” obejmuje osoby, które nie spełniają jednocześnie dwóch warunków:

- a) nie posiadają świadectwa (dyplomu) ukończenia kształcenia szkolnego lub kursowego,
- b) nie posiadają udokumentowanej ciągłości pracy w okresie minimum 6 miesięcy w tym samym zawodzie (warunek obowiązuje od początku 2013 roku)¹.

Omawiana grupa dotyczy przede wszystkim osób:

- z wykształceniem gimnazjalnym i niższym,
- które ukończyły liceum ogólnokształcące lub profilowane,
- które ukończyły szkoły zawodowe i nie zdały egzaminów zawodowych lub też nie dostarczyły dokumentów świadczących o zdaniu takiego egzaminu.

4. Zgodnie z „Klasyfikacją Zawodów i Specjalności” bezrobotni rejestrowani są według sześciocyfrowych kodów zawodu, które mogą być zagregowane w grupy elementarne (czterocyfrowe), a następnie w grupy średnie (trzycyfrowe), duże (dwucyfrowe) i wielkie (jednocyfrowe).

5. W części opracowania dotyczącej wolnych miejsc pracy i miejsc aktywizacji zawodowej:

- według sektorów ekonomicznych i sekcji działalności gospodarczej wykorzystano dane z Załącznika Nr 2 „Bezrobotni według rodzaju działalności ostatniego miejsca pracy, poszukujący pracy oraz wolne miejsca pracy i miejsca aktywizacji zawodowej”,
- według zawodów wykorzystano dane z Załącznika Nr 3 „Bezrobotni oraz wolne miejsca pracy i miejsca aktywizacji zawodowej według zawodów i specjalności”.

Różnica w liczbie wolnych miejsc pracy wykazanych w sprawozdawczości miesięcznej MPiPS-01, a Załącznikami Nr 2 i 3 wynika z wyłączenia w sprawozdawczości półrocznej liczby wolnych miejsc pracy i miejsc aktywizacji zawodowej, z realizacji których pracodawcy zrezygnowali.

6. Od 1 stycznia 2008 r. obowiązuje Polska Klasyfikacja Działalności (zwana PKD 2007) wprowadzona rozporządzeniem Rady Ministrów z dn. 24 grudnia 2007 r. (Dz. U. Nr 251, poz. 1885, z późn. zm.), która zastąpiła Polską Klasyfikację Działalności z 2004 roku wprowadzoną rozporządzeniem Rady Ministrów z dn. 20 stycznia 2004 r. (Dz. U. Nr 33, poz. 289).

¹ Do 2012 r. drugi warunek definicji „osób bez zawodu” stanowił, że osoby te nie miały udokumentowanej ciągłości pracy w okresie minimum 1 roku w tym samym zawodzie.

7. Według ustawy o promocji zatrudnienia i instytucjach rynku pracy długotrwale bezrobotnym jest osoba, która pozostaje w rejestrach powiatowego urzędu pracy łącznie przez okres ponad 12 miesięcy w okresie ostatnich 2 lat, z wyłączeniem okresów odbywania stażu i przygotowania zawodowego dorosłych. Definicja ta różni się od przyjętej w sprawozdawczości urzędów pracy, zgodnie z którą czas pozostawania bez pracy liczony jest w pełnych miesiącach od momentu ostatniego zarejestrowania się bezrobotnego w powiatowym urzędzie pracy. Pierwsza grupa została wymieniona w podrozdziale 1.1. „Poziom i struktura bezrobocia” i dotyczy bezrobotnych będących w szczególnej sytuacji na rynku pracy, natomiast druga grupa została scharakteryzowana w podrozdziale 1.7. „Bezrobotni pozostający bez pracy powyżej 12 miesięcy”.
8. Statystyka bezrobotnych według grup zawodów i specjalności oraz czasu pozostawania bez pracy obejmuje wyłącznie grupę osób poprzednio pracujących.
9. „Napływ” bezrobotnych jest to liczba nowo zarejestrowanych bezrobotnych w urzędach pracy w danym okresie sprawozdawczym.
10. „Odpływ” bezrobotnych oznacza liczbę bezrobotnych wyrejestrowanych z ewidencji urzędów pracy w danym okresie sprawozdawczym.
11. „Podaż pracy” obejmuje określoną liczbę ludności w wieku produkcyjnym, tj. wszystkich tych, którzy pracują lub są zdolni i gotowi do podjęcia pracy (zarejestrowani w urzędach pracy).
12. „Popyt na pracę” oznacza zapotrzebowanie (chłonność) gospodarki na potencjał ludzi zdolnych do pracy. Jest on równy liczbie zagospodarowanych i wolnych miejsc pracy.

WSTĘP

Wojewódzki Urząd Pracy, realizując zadania z zakresu badania popytu na pracę, opracował raport analityczno - statystyczny pt. „*Ranking zawodów deficytowych i nadwyżkowych w województwie świętokrzyskim w I półroczu 2014 roku*”.

Prowadzenie monitoringu zawodów deficytowych i nadwyżkowych jest jednym z zadań samorządu województwa w zakresie polityki rynku pracy wynikającym z *art. 8 ust. 1 pkt 3 ustawy z dnia 20 kwietnia 2004 roku o promocji zatrudnienia i instytucjach rynku pracy* (t.j. Dz. U. 2013., poz. 674, z późn. zm.).

Głównym celem monitoringu jest pokazanie relacji pomiędzy kierunkami kształcenia zawodowego i szkolenia bezrobotnych a potrzebami rynku pracy.

Raport składa się z części **diagnostycznej**, która opracowana została w oparciu o dane gromadzone przez powiatowe urzędy pracy dotyczące zarejestrowanych bezrobotnych i zgłoszonych wolnych miejsc pracy i miejsc aktywizacji zawodowej. Materiał zawiera analizę sytuacji na rynku pracy w województwie w I półroczu 2014 roku, z uwzględnieniem tendencji i zmian występujących w strukturze zawodowej bezrobotnych. Przedstawia charakterystykę miejsc pracy według grup zawodów, sektorów ekonomicznych oraz sekcji Polskiej Klasyfikacji Działalności. Zawiera również szczegółową analizę zawodów deficytowych i nadwyżkowych dokonaną na podstawie wskaźników nadwyżki / deficytu zawodów. Pozwala ona ocenić zapotrzebowanie pracodawców na wybrane zawody, wynikające z miejsc pracy realizowanych przez urzędy pracy.

Monitoring nie może stanowić jedynej źródła informacji o zapotrzebowaniu na rynku pracy, gdyż zawarte w nim informacje opierają się wyłącznie na statystykach urzędów pracy oraz nie pozwalają na pełną identyfikację zarówno wielkości, jak i struktury popytu i podaży na lokalnym rynku pracy.

Niniejszy raport będzie pomocny przy formułowaniu ocen i wniosków w zakresie prawidłowego funkcjonowania systemu kształcenia i szkolenia bezrobotnych. Informacje o kierunkach zmian zachodzących na regionalnym rynku pracy ułatwią instytucjom edukacyjnym i jednostkom szkoleniowym dostosowanie kierunków kształcenia, doksztalcania i przekwalifikowania do oczekiwań pracodawców.

Opracowanie może być również wykorzystywane przez samorzady powiatowe oraz instytucje i organizacje zajmujące się problematyką rynku pracy przy realizacji programów na rzecz promocji zatrudnienia, łagodzenia skutków bezrobocia i aktywizacji zawodowej bezrobotnych, a tym samym może wpływać na planowe i efektywne gospodarowanie środkami Funduszu Pracy i Europejskiego Funduszu Społecznego.

CZEŚĆ I
diagnostyczna

str.

1. ANALIZA BEZROBOCIA WEDŁUG ZAWODÓW 13

**2. WOLNE MIEJSCA PRACY I MIEJSCA AKTYWIZACJI
ZAWODOWEJ WEDŁUG ZAWODÓW 37**

3. ZAWODY DEFICYTOWE I NADWYŻKOWE 48

4. WNIOSKI 60

1. ANALIZA BEZROBOCIA WEDŁUG ZAWODÓW

Konsekwencją globalnego kryzysu ekonomicznego z lat 2008-2009 w Polsce było obniżenie tempa wzrostu PKB (do 1,6% w roku 2009). W latach 2010-2011 aktywność gospodarcza wzrosła, nastąpiło przyspieszenie tempa wzrostu PKB: w roku 2010 do 3,9% i w roku 2011 do 4,5%. W kolejnych dwóch latach na gospodarkę Polski negatywnie oddziaływała druga fala światowego kryzysu gospodarczego. Tempo wzrostu gospodarczego ponownie spowolniło: w 2012 roku PKB zwiększył się o 2,0%, a w 2013 roku o 1,6%, jednak w II półroczu 2013 roku zaobserwowano symptomy ożywienia (w III kwartale PKB wzrósł o 2,0%, a w IV kwartale tempo wzrostu jeszcze przyspieszyło do 2,7%). Ta pozytywna tendencja jest kontynuowana także w 2014 roku, w I półroczu PKB zwiększył się o ok. 3,3%².

Prognozowane tempo wzrostu **produktu krajowego brutto** w 2014 r. wyniesie w Polsce 3,5%, czyli ponad dwukrotnie więcej niż w 2013 r. W III i IV kwartale bieżącego roku wzrost gospodarczy będzie przyspieszał, ale różnice między kwartałami będą niewielkie (w III kw. PKB wzrośnie o 3,5%, zaś w IV kw. wzrośnie o 3,6%). Według IBnGR, w roku 2015 nastąpi jest dalsze przyspieszenie wzrostu gospodarczego, który wynieść może 3,8%³.

Przeciętne zatrudnienie w sektorze przedsiębiorstw w województwie świętokrzyskim w I półroczu 2014 roku wyniosło 113,2 tys. osób i w porównaniu z analogicznym okresem ub. roku zmniejszyło się o 1,8%, przed rokiem zmniejszyło się o 0,9% (w kraju wyniosło 5.512,7 tys. i było o 0,4% wyższe niż w analogicznym okresie 2013 roku). Największy spadek przeciętnego zatrudnienia w skali roku odnotowano w sekcji budownictwo (o 10,2%), zaś wzrost w zakwaterowaniu i gastronomii (o 8,3%)⁴.

² „Polska 2014 - Raport o stanie gospodarki”,

Ministerstwo Gospodarki - Departament Strategii i Analiz, Warszawa, 2014 r.

³ „Stan i prognoza koniunktury gospodarczej”, Kwartalne prognozy makroekonomiczne nr 83 (lipiec 2014 r.), Instytut Badań nad Gospodarką Rynkową.

⁴ „Komunikat o sytuacji społeczno - gospodarczej województwa świętokrzyskiego w czerwcu 2014 r.” - nr 6/2014, Urząd Statystyczny w Kielcach, lipiec 2014 r.

1.1. POZIOM I STRUKTURA BEZROBOCIA

W I półroczu 2014 roku w województwie liczba **nowo zarejestrowanych bezrobotnych** wyniosła **45.555 osób**, tj. o 6.093 osoby mniej (o 11,8%) niż w analogicznym okresie 2013 roku. Natomiast z rejestru bezrobocia **wyłączono 56.163 bezrobotnych**, tj. o 2.006 osób więcej (o 3,7%).

Liczba bezrobotnych na koniec czerwca 2014 roku wyniosła **79.516 osób** (w kraju - 1.912.541 osób) i była niższa od notowanej w końcu 2013 roku o 10.608 osób (tj. o 11,8%), natomiast w odniesieniu do czerwca 2013 roku miał miejsce spadek o 4.683 osoby (tj. o 5,6%).

Wśród zarejestrowanych bezrobotnych:

- 38.373 osoby to kobiety (48,3% ogółu),
- 43.703 osoby zamieszkiwało na wsi (55,0%),
- 69.274 osoby nie posiadały prawa do zasiłku (87,1%),
- 10.242 osoby posiadały prawo do zasiłku (12,9%),
- 2.826 to osoby w okresie do 12 miesięcy od dnia ukończenia nauki (3,6%),
- 800 to osoby, które ukończyły szkołę wyższą, do 27 roku życia (1,0%),

wybrane grupy osób pozostających w szczególnej sytuacji na rynku pracy⁵:

- 14.213 to bezrobotni do 25 roku życia (17,9%),
- 46.822 to długotrwale bezrobotni (58,9%),
- 18.779 to bezrobotni powyżej 50 roku życia (23,6%),
- 21.071 to bezrobotni bez kwalifikacji zawodowych (26,5%),
- 22.184 to osoby bez doświadczenia zawodowego (27,9%),
- 38.977 to bezrobotni bez wykształcenia średniego (49,0%),
- 5.604 to osoby samotnie wychowujące co najmniej jedno dziecko do 18 roku życia (7,0%),
- 4.420 to bezrobotni niepełnosprawni (5,6%).

⁵ Nowelizacja ustawy o promocji zatrudnienia i instytucjach rynku pracy, która weszła w życie 27 maja 2014 r. wprowadziła nowe kategorie osób będących w szczególnej sytuacji na rynku pracy. Ogólna liczba bezrobotnych w tej grupie, zgodnie z nowymi zapisami, obejmuje następujące kategorie osób: do 30 roku życia, długotrwale bezrobotnych, powyżej 50 roku życia, korzystających ze świadczeń pomocy społecznej, posiadających co najmniej jedno dziecko do 6 roku życia lub co najmniej jedno dziecko niepełnosprawne do 18 roku życia i bezrobotnych niepełnosprawnych. Do czasu wprowadzenia nowych formularzy sprawozdawczych w informacji wykazywane są kategorie bezrobotnych wymienione w art. 49 ustawy przed jej nowelizacją.

Stopa bezrobocia w województwie **na koniec czerwca 2014 r.** wyniosła **14,9%** i na przestrzeni roku zmniejszyła się o 0,7 punktu procentowego (*w kraju 12,0%, tj. spadek o 1,2 pkt. proc.*). Najwyższy poziom stopy bezrobocia zanotowano w województwie warmińsko - mazurskim (19,0%), zaś najniższy w wielkopolskim (8,3%).

W regionie analizowany wskaźnik uzyskał najwyższą wartość w powiatach: skarżyskim - 26,3% (wobec 26,6% przed rokiem), koneckim - 22,1% (wobec 22,2%), opatowskim - 20,2% (wobec 20,7%) i ostrowieckim - 20,1% (wobec 21,5%), zaś najniższą w powiatach buskim - 7,4% (wobec 8,0%), pińczowskim - 9,7% (podobnie jak przed rokiem) i w m. Kielce - 10,5% (wobec 10,7%).

W końcu czerwca 2014 r. w ewidencji urzędów pracy pozostawały **38.373 kobiety**, tj. **48,3%** (*w kraju 50,9%*) i **41.143 mężczyzn**, tj. **51,7%** (*w kraju 49,1%*). W porównaniu do czerwca 2013 r. zmniejszyła się zarówno populacja bezrobotnych kobiet - o 1.863 osoby (o 4,6%), jak i populacja mężczyzn - o 2.820 (o 6,4%).

Wśród bezrobotnych przeważali **mieszkańcy wsi 55,0%**, czyli **43.703 bezrobotnych** (*w kraju 43,2%*), zaś odsetek **bezrobotnych zamieszkałych w mieście** wyniósł **45,0% - 35.813 osób** (*w kraju 56,8%*). W porównaniu do końca czerwca **2013 r.** zmniejszyła się liczba bezrobotnych mieszkańców wsi (o 2.741 osób, tj. o 5,9%) oraz grupa bezrobotnych zamieszkałych w mieście (o 1.942 osoby, tj. o 5,1%).

Jednym z najważniejszych czynników decydujących o możliwości podjęcia zatrudnienia przez osoby poszukujące pracy jest wiek. Bezrobotni **w wieku 18-34 lata** stanowili **48,0%** (38.173 osoby) ogółu pozostających bez pracy (*w kraju 44,9%*). Odsetek osób w wieku **18-24 lata** w populacji bezrobotnych wyniósł **17,9%**, czyli **14.213 bezrobotnych** (*w kraju 16,2%*). Do grupy tej należą m.in. absolwenci szkół ponadgimnazjalnych, którzy mogą korzystać z zatrudnienia w formie staży. Pracodawcy nie są zainteresowani zatrudnianiem osób w tym wieku ze względu na brak doświadczenia zawodowego. W grupie tej 73,7% to osoby bez doświadczenia zawodowego, zaś 49,0% to osoby bez kwalifikacji zawodowych. Udział bezrobotnych w wieku **25-34 lata** wyniósł **30,1%**, tj. **23.960 osób** (*w kraju 28,7%*). Utrzymywanie się tak dużej liczby osób bezrobotnych w tej kategorii wiekowej jest niepokojące, gdyż przeważają tu osoby dobrze wykształcone, posiadające zawód, które są w pełni możliwości rozwojowych. W tej grupie wiekowej osoby długotrwale

bezrobotne (będące w szczególnej sytuacji na rynku pracy) stanowiły 58,2%. Kolejna kategoria to osoby w wieku **35-44 lata - 20,1%**, tj. **15.974 osoby** (w kraju 20,9%). W omawianej grupie wiekowej osoby posiadają na ogół duże doświadczenie zawodowe i odpowiednie kwalifikacje zawodowe, aktywnie poszukują pracy, chętnie korzystają ze szkoleń, bardziej są zainteresowane rozpoczęciem własnej działalności gospodarczej. W pozostałych grupach wiekowych udział bezrobotnych wyniósł: **45-54 lata - 18,0% (14.308)**, **55-59 lat - 10,1% (8.037)**, **60-64 lata - 3,8% (3.024)**. W kraju udział ww. grup wyniósł odpowiednio: 18,7%, 11,2% i 4,3%. Wśród osób z wymienionych kategorii wiekowych przeważają osoby długotrwale bezrobotne (odpowiednio: 65,7%, 64,9%, 68,5%), w wyniku czego osobom tym trudno odnaleźć się na rynku pracy. W porównaniu do czerwca 2013 r. wzrost liczby bezrobotnych miał miejsce w grupie wiekowej 60 lat i więcej (o 638 osób więcej) oraz 55-59 lat (o 129). Natomiast spadek liczby bezrobotnych odnotowano w grupie wiekowej 18-24 lata (o 2.184 osoby mniej), 25-34 lata (o 2.009), 45-54 lata (o 648) oraz 35-44 lata (o 609).

Wykształcenie jest także ważnym czynnikiem wpływającym na możliwość znalezienia zatrudnienia. Odpowiada to tendencjom na rynku pracy, gdzie pracodawcy poszukują osób z wysokimi kwalifikacjami zawodowymi. Samo wykształcenia nie jest obecnie przepustką do otrzymania pracy, nawet ukończenie studiów wyższych nie gwarantuje zatrudnienia, dlatego ważne jest zdobywanie doświadczenia zawodowego już w trakcie nauki.

Najwięcej bezrobotnych posiadało wykształcenie **zasadnicze zawodowe - 22.277 osób (28,0%)**, **policealne i średnie zawodowe - 20.033 osoby (25,2%)** oraz **gimnazjalne i niższe - 16.709 osób (21,0%)**. W kraju ich udział w ogólnej liczbie zarejestrowanych wyniósł odpowiednio: 27,7%, 21,9% i 27,9%. W województwie grupy o najniższym poziomie wykształcenia (zasadniczym zawodowym, gimnazjalnym i niższym) stanowiły - **49,0%** ogółu bezrobotnych, wobec 55,6% w kraju. Dyplomami **wyższych uczelni** legitymowały się **11.423 osoby - 14,4%** (w kraju 11,6%), natomiast wykształcenie **średnie ogólnokształcące** posiadały **9.074 osoby - 11,4%** (w kraju 10,9%). W porównaniu do końca czerwca 2013 roku liczba bezrobotnych zmniejszyła się we wszystkich grupach, w tym wśród osób z wykształceniem: zasadniczym zawodowym

(o 1.363 osoby mniej), policealnym i średnim zawodowym (o 1.270), gimnazjalnym i niższym (o 1.101), wyższym (o 484) oraz średnim ogólnokształcącym (o 465).

Wśród bezrobotnych znaczną grupę stanowiły osoby **bez stażu pracy** - **16.800, tj. 21,1%** (w kraju 17,3%). W porównaniu do końca czerwca 2013 roku grupa ta zmniejszyła się o 1.421 osób. Wśród bezrobotnych poprzednio pracujących, najwięcej osób posiadało staż pracy: od **1 do 5 lat** - **17.682 (22,2% ogółu)**, do **1 roku** - **13.154 (16,6%)**, od **5 do 10 lat** - **10.981 (13,8%)**, od **10 do 20 lat** - **10.968 (13,8%)**. W kraju udział ww. grup w ogólnej liczbie zarejestrowanych wyniósł odpowiednio: 22,0%, 16,3%, 14,5% i 15,2%. Ponadto bez pracy pozostawali bezrobotni z długim stażem pracy: od **20 do 30 lat** - **7.413 osób, tj. 9,3%** (w kraju 10,7%) oraz **30 lat i więcej** - **2.518 osób, tj. 3,2%** (w kraju 4,1%). Zmniejszenie liczby bezrobotnych miało miejsce we wszystkich grupach, w tym ze stażem: od 1 do 5 lat (o 1.547 osób mniej), od 5 do 10 lat (o 667), od 10 do 20 lat (o 574), od 20 do 30 lat (o 313), 30 lat i więcej (o 118) oraz do 1 roku (o 43).

1.2. NAPŁYW BEZROBOTNYCH WEDŁUG WIELKICH GRUP ZAWODÓW

Napływ bezrobotnych bez zawodu i posiadających zawód w latach 2005 - 2013 oraz w I półroczu 2014 roku

		2005	2006	2007	2008	2009	2010	2011	2012	2013	2014
I półrocze	Bez zawodu	10.238	11.515	11.742	12.928	17.219	18.765	14.401	12.454	13.891	12.639
		22,3%	24,3%	26,2%	28,9%	30,0%	31,2%	27,5%	27,2%	26,9%	27,7%
	Posiadający zawód	35.659	35.832	32.991	31.751	40.122	41.459	37.934	33.390	37.757	32.916
		77,7%	75,7%	73,8%	71,1%	70,0%	68,8%	72,5%	72,8%	73,1%	72,3%
	Ogółem	45.897	47.347	44.733	44.679	57.341	60.224	52.335	45.844	51.648	45.555
II półrocze	Bez zawodu	13.338	12.573	13.608	15.661	17.575	17.719	12.773	14.912	12.153	X
		22,7%	23,5%	26,4%	28,5%	27,5%	27,3%	25,1%	26,6%	21,8%	
	Posiadający zawód	45.465	40.971	38.030	39.370	46.279	47.087	38.157	41.140	40.670	
		77,3%	76,5%	73,6%	71,5%	72,5%	72,7%	74,9%	73,4%	72,9%	
	Ogółem	58.803	53.544	51.638	55.031	63.854	64.806	50.930	56.052	55.823	

W I półroczu 2014 roku w grupie 45.555 nowo zarejestrowanych bezrobotnych w powiatowych urzędach pracy województwa odnotowano:

- 32.916 bezrobotnych posiadających zawód, tj. 72,3%,
- 12.639 bezrobotnych bez zawodu, tj. 27,7% ogółu.

Bezrobotni według wielkich grup zawodów w I półroczu 2014 roku

Grupy zawodów		Zarejestrowani bezrobotni				Bezrobotni wyrejestrowani „odpływ” w I półroczu 2014 roku	
		w I półroczu 2014 r.		na koniec czerwca 2014 roku		ogółem	kobiety
		ogółem	kobiety	ogółem	kobiety		
Ogółem		45.555	19.796	79.516	38.373	56.163	25.261
Bez zawodu		12.639	5.550	19.655	9.669	14.837	6.628
Bezrobotni posiadający zawód		32.916	14.246	59.861	28.704	41.326	18.633
0	Sily zbrojne	1	0	3	0	6	0
1	Przedstawiciele władz publicznych, wyżsi urzędnicy i kierownicy	188	76	293	116	193	71
2	Specjaliści	5.151	3.328	7.657	5.256	6.661	4.459
3	Technicy i inny średni personel	6.385	2.903	11.597	6.166	8.121	3.768
4	Pracownicy biurowi	1.379	869	2.226	1.526	1.663	1.101
5	Pracownicy usług i sprzedawcy	5.685	4.124	10.677	8.451	6.893	5.177
6	Rolnicy, ogrodnicy, leśnicy i rybacy	325	161	827	466	446	250
7	Robotnicy przemysłowi i rzemieślnicy	10.253	1.785	20.133	4.569	13.204	2.589
8	Operatorzy i monterzy maszyn i urządzeń	1.372	182	2.392	445	1.549	221
9	Pracownicy przy pracach prostych	2.177	818	4.056	1.709	2.590	997

W I półroczu 2014 roku największy napływ bezrobotnych (wg 4 cyfrowego kodu zawodów) zanotowano w grupie:

Kod	Nazwa grupy	I półrocze 2014 r.	2013 rok	
			I półrocze	II półrocze
5223	Sprzedawcy sklepowi (ekspedienci)	2.449	2.662	2.961
3115	Technicy mechanicy	1.182	1.470	1.316
3314	Średni personel do spraw statystyki i dziedzin pokrewnych	1.170	1.398	1.425
7231	Mechanicy pojazdów samochodowych	1.160	1.388	1.408
7222	Ślusarze i pokrewni	1.011	1.153	1.125
5120	Kucharze	843	928	1.122
7112	Murarze i pokrewni	788	910	925
7233	Mechanicy maszyn i urządzeń rolniczych i przemysłowych	691	880	857
5141	Fryzjerzy	671	701	1.008
7223	Ustawiacze i operatorzy obrabiarek do metali i pokrewni	660	827	810
2631	Ekonomiści	658	727	801
7512	Piekarze, cukiernicy i pokrewni	638	755	867
7412	Elektromechanicy i elektromonterzy	602	708	681
9313	Robotnicy pomocniczy w budownictwie ogólnym	572	602	584
7531	Krawcy, kuśnierze, kapelusznicy i pokrewni	536	650	761
5153	Gospodarze budynków	515	630	636
3112	Technicy budownictwa	500	606	593

Najliczniej reprezentowane grupy zawodów wśród napływających bezrobotnych obejmujące 17 pierwszych pozycji (grupy powyżej 0,5 tysiąca) stanowiły **44,5% ogółu nowo zarejestrowanych bezrobotnych posiadających zawód.**

1.3. STRUKTURA BEZROBOTNYCH WEDŁUG WIELKICH GRUP ZAWODÓW

Bezrobotni bez zawodu i posiadający zawód w latach 2005 - 2014

stan na koniec

		2005	2006	2007	2008	2009	2010	2011	2012	2013	2014
czerwca	Bez zawodu	27.719	26.366	20.897	18.558	19.420	19.809	20.139	20.277	20.792	19.655
		23,6%	25,1%	24,6%	25,0%	24,9%	24,6%	25,3%	25,2%	24,7%	24,7%
	Posiadający zawód	89.730	78.504	64.186	55.779	58.581	60.581	59.478	60.148	63.407	59.861
		76,4%	78,9%	75,4%	75,0%	75,1%	75,4%	74,7%	74,8%	75,3%	75,3%
	Ogółem	117.449	104.870	85.083	74.337	78.001	80.387	79.617	80.425	84.199	79.516
grudnia	Bez zawodu	28.127	23.953	20.171	19.223	19.706	19.116	20.059	20.834	21.853	x
		23,9%	24,1%	24,2%	24,7%	23,5%	23,3%	24,1%	24,0%	24,2%	
	Posiadający zawód	89.627	75.453	63.168	58.493	64.113	63.025	63.158	65.874	68.271	
		76,1%	75,9%	75,8%	75,3%	76,5%	76,7%	75,9%	76,0%	75,8%	
	Ogółem	117.754	99.406	83.339	77.716	83.819	82.141	83.217	86.708	90.124	

Wśród **79.516 bezrobotnych** zarejestrowanych na koniec czerwca 2014 roku w powiatowych urzędach pracy województwa pozostawało:

- **59.861** bezrobotnych posiadających zawód, tj. **75,3%**,
- **19.655** bezrobotnych bez zawodu, tj. **24,7%** ogółu.

Liczba zarejestrowanych bezrobotnych według wielkich grup zawodów

GRUPY ZAWODÓW	Bezrobotni zarejestrowani wg stanu na koniec czerwca			
	2013 r.	2014 r.	Spadek	
	w liczbach bezwzględnych		w %	
Ogółem	84.199	79.516	-4.683	-5,6
Bez zawodu	20.792	19.655	-1.137	-5,5
Posiadający zawód, w tym:	63.407	59.861	-3.546	-5,6
Siły zbrojne	6	3	-3	-50,0
Przedstawiciele władz publicznych, wyżsi urzędnicy i kierownicy	293	293	0	0,0
Specjaliści	8.180	7.657	-523	-6,4
Technicy i inny średni personel	12.570	11.597	-973	-7,7
Pracownicy biurowi	2.319	2.226	-93	-4,0
Pracownicy usług i sprzedawcy	10.722	10.677	-45	-0,4
Rolnicy, ogrodnicy, leśnicy i rybacy	855	827	-28	-3,3
Robotnicy przemysłowi i rzemieślnicy	21.824	20.133	-1.691	-7,7
Operatorzy i monterzy maszyn i urządzeń	2.418	2.392	-26	-1,1
Pracownicy przy pracach prostych	4.220	4.056	-164	-3,9

Zmniejszenie poziomu bezrobocia w województwie, w porównaniu do czerwca 2013 roku, skutkowało spadkiem zarówno populacji bezrobotnych posiadających zawód (o 3.546 osób), jak i bezrobotnych nie posiadających kwalifikacji uprawniających do wykonywania określonego zawodu (o 1.137 osób).

W porównaniu do czerwca 2013 roku najwyższy spadek liczby bezrobotnych miał miejsce wśród **robotników przemysłowych i rzemieślników** (o 1.691 osób mniej), **techników i innego średniego personelu** (o 973), **specjalistów** (o 523) oraz **pracowników przy pracach prostych** (o 164).

**Bezrobotni według wielkich grup zawodów
zarejestrowani na koniec czerwca 2014 roku**

Sym- bol grupy	Nazwa grupy	Liczba bezrobotnych			Struktura bezrobotnych		Udział kobiet w %
		ogółem	kobiety	mężczyźni	ogółem	kobiet	
	Ogółem	79.516	38.373	41.143	x	x	48,3
	Bez zawodu	19.655	9.669	9.986	x	x	49,2
	Posiadający zawód, w tym:	59.861	28.704	31.157	100,0	100,0	48,0
0	Sily zbrojne	3	0	3	0,0	0,0	0,0
1	Przedstawiciele władz publicznych, wyżsi urzędnicy i kierownicy	293	116	177	0,5	0,4	39,6
2	Specjaliści	7.657	5.256	2.401	12,8	18,3	68,6
3	Technicy i inny średni personel	11.597	6.166	5.431	19,4	21,5	53,2
4	Pracownicy biurowi	2.226	1.526	700	3,7	5,3	68,6
5	Pracownicy usług i sprzedawcy	10.677	8.451	2.226	17,8	29,4	79,2
6	Rolnicy, ogrodnicy, leśnicy i rybacy	827	466	361	1,4	1,6	56,3
7	Robotnicy przemysłowi i rzemieślnicy	20.133	4.569	15.564	33,6	15,9	22,7
8	Operatorzy i monterzy maszyn i urządzeń	2.392	445	1.947	4,0	1,6	18,6
9	Pracownicy przy pracach prostych	4.056	1.709	2.347	6,8	6,0	42,1

W grupie *robotników przemysłowych i rzemieślników* zarejestrowanych było **20.133 bezrobotnych**, tj. **33,6% ogółu bezrobotnych posiadających zawód**. W grupie tej dominowali mężczyźni (77,3%). Najwyższe bezrobocie odnotowano wśród: mechaników pojazdów samochodowych - 2.036 osób (10,1% ogółu grupy), ślusarzy i pokrewnych - 1.931 (9,6%), murarzy i pokrewnych - 1.556 (7,7%), mechaników maszyn i urządzeń rolniczych i przemysłowych - 1.509 (7,5%), piekarzy,

cukierników i pokrewnych - 1.392 (6,9%), ustawiaczy i operatorów obrabiarek do metali i pokrewnych - 1.375 (6,8%), krawców, kuśnierzy, kapeluszników i pokrewnych - 1.309 (6,5%), elektromechaników i elektromonterów - 1.109 (5,5%), szwaczek, hafciarek i pokrewnych - 761 (3,8%), stolarzy meblowych i pokrewnych - 696 (3,5%), malarzy i pokrewnych - 541 (2,7%), hydraulików i monterów instalacji sanitarnych - 540 (2,7%) oraz betoniarzy, betoniarzy zbrojarzy - 527 (2,6%). Wymienione zawody stanowią 75,9% pozostających bez pracy robotników przemysłowych i rzemieślników i jednocześnie zajmują czołowe miejsca w rankingu zawodów osób bezrobotnych.

Wśród *techników i innego średniego personelu* w ewidencji urzędów pracy pozostawało **11.597 osób** (tj. **19,4% bezrobotnych posiadających zawód**). W grupie bezrobotnych techników najwięcej było średniego personelu do spraw statystyki i dziedzin pokrewnych - 2.472 osoby, tj. 21,3% ogółu grupy (w tym 2.379 *techników ekonomistów*). Pomimo, iż zawód technika ekonomisty jest atrakcyjny i popularny, to rynek pracy nie jest w stanie wchłonąć tak dużej ilości bezrobotnych. Ponadto bez pracy pozostawali: technicy mechanicy - 1.941 osób (16,7%), technicy budownictwa - 836 (7,2%), technicy rolnictwa i pokrewni - 711 (6,1%), dietetycy i żywieniowcy - 638 (5,5%), technicy nauk fizycznych i technicznych gdzie indziej niesklasyfikowani - 610 (5,3%), technicy technologii żywności - 534 (4,6%), technicy elektronicy - 409 (3,5%), technicy elektrycy - 408 (3,5%), technicy wsparcia informatycznego i technicznego - 343 (3,0%), pracownicy administracyjni i sekretarze biura zarządu - 314 (2,7%) oraz średni personel ochrony środowiska, medycyny pracy i bhp - 256 (2,2%).

W grupie *pracowników usług i sprzedawców* zarejestrowanych było **10.677 osób**, tj. **17,8% ogółu bezrobotnych posiadających zawód**. Grupa ta charakteryzuje się najwyższym udziałem bezrobotnych kobiet - 79,2%. **Znaczną część** grupy tworzyli bezrobotni **sprzedawcy sklepowi (ekspedienci) - 4.712 osób (44,1% ogółu grupy)**, którzy zajmują pierwsze miejsce w rankingu bezrobotnych. Pracodawcy często narzekają na słabe przygotowanie kandydatów do pracy w tym zawodzie, zaś potencjalni pracownicy na niekorzystne godziny pracy i niskie wynagrodzenie. Ponadto licznie reprezentowani byli: kucharze - 1.772 osoby (16,6%), fryzjerzy - 1.247 (11,7%), gospodarze budynków - 1.040 (9,7%), kelnerzy - 449 (4,2%), pracownicy ochrony osób i mienia - 288 (2,7%), pracownicy sprzedaży i pokrewni

gdzie indziej niesklasyfikowani - 259 (2,4%), kosmetyczki i pokrewni - 171 (1,6%) oraz kasjerzy i sprzedawcy biletów - 147 (1,4%).

W grupie *specjalistów* bez pracy pozostawało **7.657 osób**, tj. **12,8% bezrobotnych posiadających zawód**. Najwyższe bezrobocie odnotowano wśród:

- **specjalistów z dziedziny prawa, dziedzin społecznych i kultury - 2.193 osoby**, tj. **28,6%** ogółu grupy (w tym: 1.141 ekonomistów, 320 filozofów, historyków i politologów, 191 specjalistów z dziedziny prawa gdzie indziej niesklasyfikowanych, 161 filologów i tłumaczy oraz 100 archeologów, socjologów i pokrewnych),
- **specjalistów nauczania i wychowania - 1.844 osoby**, tj. **24,1%** (w tym: 687 nauczycieli gimnazjów i szkół ponadgimnazjalnych, 607 wizytatorów i specjalistów metod nauczania, 209 nauczycieli szkół podstawowych, 165 specjalistów nauczania i wychowania gdzie indziej niesklasyfikowanych oraz 119 specjalistów ds. wychowania małego dziecka).

Ponadto wśród osób z wysokimi kwalifikacjami zawodowymi bez pracy pozostawali: specjaliści ds. administracji i rozwoju (706 osób), specjaliści ds. reklamy i marketingu (299), analitycy finansowi (192), fizjoterapeuci (187), pielęgniarki (165), inżynierowie ds. przemysłu i produkcji (157), specjaliści w zakresie rolnictwa, leśnictwa i pokrewni (148), inżynierowie mechanicy (142), inżynierowie inżynierii środowiska (139), inżynierowie budownictwa (135) oraz inżynierowie i pokrewni gdzie indziej niesklasyfikowani (105).

Posiadanie wysokich kwalifikacji zawodowych ułatwia poruszanie się na rynku pracy, a tym samym zwiększa szanse na podjęcie zatrudnienia. Osoby posiadające wyższe wykształcenie najczęściej poszukują pracy samodzielnie i wykazują większą aktywność w jej poszukiwaniu.

W grupie *pracowników przy pracach prostych* zarejestrowano **4.056 osób**, tj. **6,8% ogółu bezrobotnych posiadających zawód**. Najwyższe bezrobocie wystąpiło wśród: robotników pomocniczych w budownictwie ogólnym - 950 osób (23,4% ogółu grupy), pomocy i sprzątaczek biurowych, hotelowych i pokrewnych - 763 (18,8%), robotników przy pracach prostych w przemyśle gdzie indziej niesklasyfikowanych - 749 (18,5%), robotników pomocniczych w budownictwie drogowym, wodnym

i pokrewnych - 350 (8,6%), zamiataczy i pokrewnych - 221 (5,4%), pracowników przy pracach prostych gdzie indziej niesklasyfikowanych - 207 (5,1%), pakowaczy - 199 (4,9%), robotników pracujących przy przeładunku towarów - 193 (4,8%), pomocy kuchennych - 129 (3,2%) oraz pomocy domowych i sprzątaczek - 114 (2,8%). W grupie tej zanotowano jeden z najwyższych **wskaźników długotrwałego bezrobocia (44,9%)**.

Wśród *operatorów i monterów maszyn i urządzeń* zarejestrowanych było **2.392 bezrobotnych (4,0%)**. W grupie tej dominowali mężczyźni (81,4%). Najwięcej bezrobotnych poszukiwało pracy w zawodzie: kierowcy samochodów ciężarowych - 305 osób (12,8% ogółu grupy), kierowcy samochodów osobowych i dostawczych - 267 (11,2%), operatora wolnobieżnych maszyn rolniczych i leśnych - 229 (9,6%), operatora maszyn i urządzeń do produkcji wyrobów spożywczych i pokrewnych - 189 (7,9%), górnika podziemnej i odkrywkowej eksploatacji złóż i pokrewnych oraz operatora maszyn i urządzeń do produkcji i przetwórstwa metali - po 172 (po 7,2%), montera maszyn i urządzeń mechanicznych - 140 (5,9%).

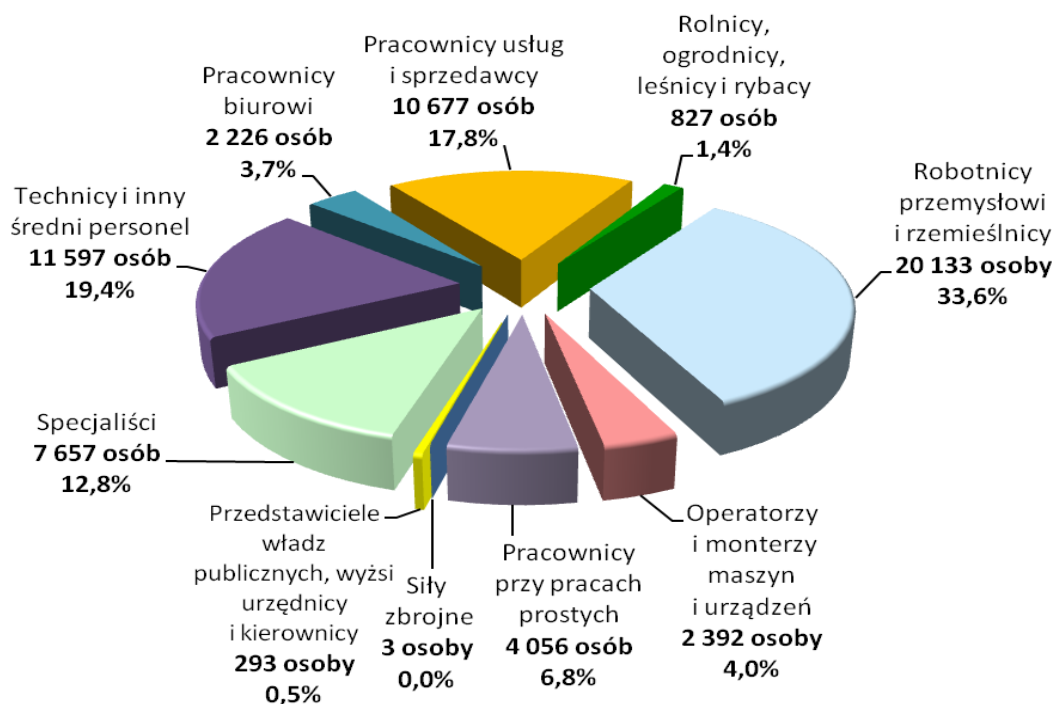
W grupie **2.226 bezrobotnych pracowników biurowych** stanowiących **3,7% ogółu posiadających zawód**, większość stanowiły kobiety 68,6%. Wśród osób poszukujących pracy najwięcej było: pracowników obsługi biurowej - 828 osób (37,2%), magazynierów i pokrewnych - 532 (23,9%), recepcjonistów hotelowych - 231 (10,4%).

Wśród *rolników, ogrodników, leśników i rybaków* bez pracy pozostawało **827 osób**, tj. **1,4% ogółu bezrobotnych posiadających zawód**. W grupie tej najwięcej pozostawało: ogrodników - 257 osób (31,1% ogółu grupy), rolników upraw polowych - 191 (23,1%), rolników produkcji roślinnej i zwierzęcej - 177 (21,4%) oraz robotników leśników i pokrewnych - 103 (12,5%). W grupie tej zanotowano najwyższych **wskaźników długotrwałego bezrobocia (45,5%)**.

W grupie *przedstawicieli władz publicznych, wyższych urzędników i kierowników* zarejestrowanych było **293 bezrobotnych**, czyli **0,5%** bezrobotnych posiadających zawód. Najwięcej było kierowników ds. marketingu i sprzedaży - 46 osób, dyrektorów generalnych i wykonawczych - 37, kierowników ds. strategicznych i planowania - 34 oraz kierowników ds. budownictwa - 30.

Najmniej bezrobotnych pozostawało w grupie zawodowej *sily zbrojne* - **3 osoby**.

Bezrobotni posiadający zawód wg stanu na koniec czerwca 2014 r.



1.4. RANKING ZAWODÓW BEZROBOTNYCH

Z rankingu zawodów bezrobotnych pozostających w ewidencji powiatowych urzędów pracy na koniec czerwca 2014 roku wynika, iż wśród **59.861 bezrobotnych posiadających określony zawód** najliczniej reprezentowani byli:

Kod	Nazwa grupy	<i>stan na koniec:</i>			
		czerwca 2014 r.	grudnia 2013 r.	czerwca 2013 r.	grudnia 2012 r.
5223	Sprzedawcy sklepowi (ekspedienci)	4.712	5.154	4.708	4.877
3314	Średni personel do spraw statystyki i dziedzin pokrewnych	2.472	2.818	2.703	2.911
7231	Mechanicy pojazdów samochodowych	2.036	2.352	2.262	2.312
3115	Technicy mechanicy	1.941	2.261	2.208	2.263
7222	Ślusarze i pokrewni	1.931	2.195	2.109	2.112
5120	Kucharze	1.772	2.028	1.815	1.964
7112	Murarze i pokrewni	1.556	1.723	1.648	1.720
7233	Mechanicy maszyn i urządzeń rolniczych i przemysłowych	1.509	1.761	1.663	1.705
7512	Piekarze, cukiernicy i pokrewni	1.392	1.573	1.413	1.540
7223	Ustawiacze i operatorzy obrabiarek do metali i pokrewni	1.375	1.579	1.469	1.527

c.d.

Kod	Nazwa grupy	czerwca 2014 r.	grudnia 2013 r.	czerwca 2013 r.	grudnia 2012 r.
7531	Krawcy, kuśnierze, kapelusznicy i pokrewni	1.309	1.558	1.468	1.626
5141	Fryzjerzy	1.247	1.469	1.234	1.359
2631	Ekonomiści	1.141	1.338	1.229	1.344
7412	Elektromechanicy i elektromonterzy	1.109	1.248	1.204	1.246
5153	Gospodarze budynków	1.040	1.173	1.058	1.039
9313	Robotnicy pomocniczy w budownictwie ogólnym	950	1.066	1.017	1.023
3112	Technicy budownictwa	836	984	917	969
4110	Pracownicy obsługi biurowej	828	883	826	843

Na koniec czerwca 2014 roku osoby z zawodami obejmującymi 18 pierwszych pozycji w rankingu zawodów bezrobotnych (grupy powyżej 0,8 tysiąca) stanowiły **48,7% ogółu bezrobotnych posiadających zawód**. Spośród wymienionych profesji 8 zalicza się do grupy **robotników przemysłowych i rzemieślników**.

Od wielu lat najwyższe bezrobocie utrzymuje się wśród **sprzedawców**. W rankingu bezrobotnych wysokie miejsca zajmują pozostający bez pracy **technicy**, a wśród nich osoby z wykształceniem **technicznym ekonomicznym i mechanicznym**. W rejestrach urzędów pracy pozostaje znaczna liczba **pracowników usług osobistych**, a wśród nich: **kucharze, fryzjerzy i gospodarze budynków (robotnicy gospodarczy)**.

1.5. ZAWODY, W KTÓRYCH POSZUKUJĄ PRACY BEZROBOTNE KOBIETY

W I półroczu 2014 roku **zarejestrowano mniej bezrobotnych kobiet - 19.796 (43,5% napływu) niż mężczyzn - 25.759 (56,5%)**. Wylączone z ewidencji bezrobotnych **mniej kobiet (25.261) niż mężczyzn (30.902)**, odpowiednio: **45,0%** i **55,0%** ogółu wyłączonych.

Spośród ogółu nowo zarejestrowanych kobiet zdecydowana większość poszukiwała pracy w konkretnym zawodzie - **14.246 osób (72,0%)**, natomiast **5.550 osób (28,0%)** nie posiadało zawodu.

Sytuacja kobiet na rynku pracy jest znacznie trudniejsza niż mężczyzn. Kobiety szybciej tracą pracę i często dłużej niż mężczyźni starają się o ponowne

jej podjęcie. Kobiety stanowiły mniejszą grupę (**41,8%**) wśród podejmujących pracę niż mężczyźni (**58,2%**). Wśród osób skierowanych na staże udział kobiet był wyższy niż mężczyzn i wyniósł 66,0%. Problem długotrwałego pozostawania bez pracy częściej dotyczy kobiet niż mężczyzn. Odsetek kobiet w wieku mobilnym 18 - 44 lata pozostających bez pracy powyżej 12 miesięcy (43,8%) był znacznie wyższy niż analogiczny udział wśród mężczyzn (33,1%).

W końcu czerwca 2014 roku liczba bezrobotnych kobiet wyniosła **38.373 osoby i była niższa o 1.863** (tj. o **4,6%**) w porównaniu do końca czerwca 2013 roku. Udział pozostających bez pracy kobiet wyniósł **48,3% ogółu bezrobotnych** (w czerwcu 2013 r. - 47,8%). **Mężczyźni** stanowili **51,7% - 41.143 osoby** (w czerwcu 2013 r. - 52,2%). Wśród **mężczyzn** bezrobocie zmniejszyło się o **2.820 osób** (tj. o **6,4%**).

Większość bezrobotnych kobiet (76,5%), jak i mężczyzn (81,1%), pracowała przed nabyciem statusu bezrobotnego. Udział bezrobotnych kobiet posiadających prawo do zasiłku był niższy (12,2%) niż mężczyzn (13,5%).

Bezrobotne kobiety przeważały w grupach wiekowych: 25-34 lata (54,6%), 35-44 lata (51,6%), mężczyźni zaś w przedziale 60 lat więcej (92,7%), 55-59 lat (60,4%), 45-54 lata (52,9%) oraz 18-24 lata (51,4%). Jak wynika ze struktury wykształcenia bezrobotnych kobiety są lepiej wykształcone niż mężczyźni. Odsetek bezrobotnych kobiet był wyższy niż mężczyzn wśród osób posiadających wykształcenie: wyższe (67,2%), średnie ogólnokształcące (64,3%), policealne i średnie zawodowe (52,1%). Mężczyźni przeważali zaś w grupie osób z wykształceniem zasadniczym zawodowym (63,1%) oraz gimnazjalnym i niższym (62,8%).

Bezrobotne kobiety stanowiły większość wśród osób bez stażu pracy (53,6%) oraz wśród poprzednio pracujących ze stażem pracy: do 1 roku (52,4%). Przewaga mężczyzn miała miejsce w grupie ze stażem pracy: 30 lat i więcej (73,7%), 20 - 30 lat (63,8%), 10 - 20 lat (52,8%), 5 - 10 lat (51,4%) oraz 1 - 5 lat (51,3%).

Na koniec czerwca 2014 roku 28.704 (74,8%) bezrobotnych kobiet posiadało zawód, natomiast 9.669 osób (25,2%) nie posiadało zawodu.

Najliczniejsza grupa kobiet poszukiwała pracy w charakterze **pracowników usług i sprzedawców - 8.451 osób** (tj. **29,4% kobiet posiadających zawód**), wśród których przeważały: **sprzedawczynie sklepowe (ekspedientki) - 4.144 osoby, kucharki - 1.376,**

fryzjerki - 1.203, kelnerki - 391, gospodarze budynków - 383, pracownicy sprzedaży i pokrewni gdzie indziej niesklasyfikowani - 216, kosmetyczki - 171 oraz kasjerzy i sprzedawcy biletów - 137.

Na drugim miejscu wśród bezrobotnych kobiet znaleźli się **technicy i inny średni personel - 6.166 osób (21,5%)**. W grupie tej pozostawało: **2.096 średniego personelu ds. statystycznych i dziedzin pokrewnych, 494 dietetyków i żywieniowców, 482 techników rolnictwa i pokrewnych, 453 techników nauk fizycznych i technicznych gdzie indziej niesklasyfikowanych, 410 techników technologii żywności oraz 270 pracowników administracyjnych i sekretarek biura zarządu.**

Populacja bezrobotnych **specjalistek** wyniosła **5.256 osób (tj. 18,3%)**. Wśród kobiet z wysokimi kwalifikacjami najczęściej było **ekonomistek - 869 i specjalistek ds. administracji i rozwoju - 466**. W zawodach **nauczycielskich** bez pracy pozostawało **1.509 kobiet**, w tym najczęściej: **wizytatorów i specjalistów metod nauczania - 536, nauczycieli gimnazjów i szkół ponadgimnazjalnych - 495, nauczycieli szkół podstawowych - 185, specjalistów nauczania i wychowawców gdzie indziej niesklasyfikowanych - 139, specjalistów ds. wychowania małego dziecka - 115**. Ponadto wysokie bezrobocie kobiet dotyczyło: **specjalistek ds. reklamy i marketingu - 205, filozofów, historyków i politologów - 174, pielęgniarek - 165, fizjoterapeutów - 147, filologów i tłumaczy - 138, analityków finansowych - 141 oraz specjalistów z dziedziny prawa gdzie indziej niesklasyfikowanych - 111.**

Wśród **robotników przemysłowych i rzemieślników** bez pracy pozostawało **4.569 osób, tj. 15,9% kobiet posiadających zawód**. Najwięcej z nich poszukiwało pracy w zawodach: **krawca, kuśnierza i kapelusznika - 1.284, szwaczki i hafciarki - 757 oraz piekarza i cukiernika - 764**. Ponadto liczna grupa pozostających bez pracy kobiet to: **ustawiacze i operatorzy obrabiarek do metali - 318 osób, obuwnicy - 213, mechanicy maszyn i urządzeń rolniczych i przemysłowych - 144, ceramicy - 109, rękodzielnicy wyrobów z tkanin, skóry i pokrewnych materiałów - 116 oraz masarze, robotnicy w przetwórstwie ryb - 111.**

W grupie **pracowników przy pracach prostych** zarejestrowano **1.709 bezrobotnych kobiet (tj. 6,0% kobiet posiadających zawód)**. Najwięcej bezrobotnych kobiet pozostawało wśród: **pomocy i sprzątaczek biurowych,**

hotelowych - 647, robotników przy pracach prostych w przemyśle gdzie indziej niesklasyfikowanych - 358, pakowaczy - 135, pomocy kuchennych - 122 oraz pomocy domowych i sprzątaczek - 110.

Ponadto w grupie bezrobotnych kobiet posiadających zawód pozostawało:

- ✓ **1.526 pracowników biurowych**, tj. **5,3% kobiet posiadających zawód**, w tym: 698 pracowników obsługi biurowej, 199 recepcjonistów hotelowych, 139 magazynierów oraz 75 pracowników ds. rachunkowości i księgowości,
- ✓ **466 rolników, ogrodników, leśników i rybaków**, tj. **1,6% kobiet posiadających zawód**, w tym: 182 ogrodników, 103 rolników upraw polowych oraz 103 rolników produkcji roślinnej i zwierzęcej,
- ✓ **445 operatorów i monterów maszyn i urządzeń**, tj. **1,6% kobiet posiadających zawód**, z tego 157 operatorów maszyn i urządzeń do produkcji wyrobów spożywczych,
- ✓ **116 przedstawicieli władz publicznych, wyższych urzędników i kierowników**, tj. **0,4%**.

Z rankingu zawodów bezrobotnych kobiet na koniec czerwca 2014 roku wynika, że najliczniejsze grupy to:

- sprzedawcy sklepowi (ekspedienci)	4.144,
- średni personel do spraw statystyki i dziedzin pokrewnych	2.096,
- kucharze	1.376,
- krawcy, kuśnierze i kapelusznicy	1.284,
- fryzjerzy	1.203,
- ekonomiści	869,
- piekarze i cukiernicy	764
- szwaczki i hafciarki	757 kobiet.

Przedstawiony ranking obejmuje grupy zawodowe, w których liczba zarejestrowanych kobiet na koniec czerwca 2014 roku wynosiła ponad 0,7 tys. osób. Wymieniona grupa 8 zawodów generujących najwyższe bezrobocie wśród kobiet stanowiła 43,5% bezrobotnych kobiet posiadających zawód.

Jedną z charakterystycznych cech bezrobocia kobiet jest koncentracja sfeminizowanych zawodów w usługach, gdzie występuje bardzo wysoka fluktuacja kadr.

Najwyższy udział bezrobotnych kobiet (przy uwzględnieniu poziomu bezrobocia kobiet powyżej 500 osób w grupie) odnotowano w zawodach:

✓ szwaczki i hafciarki	99,5%,
✓ krawcy, kuśnierze i kapelusznicy	98,1%,
✓ fryzjerzy	96,5%,
✓ wizytatorzy i specjaliści metod nauczania	88,3%,
✓ sprzedawcy sklepowi (ekspedienci)	87,9%,
✓ średni personel ds. statystyki i dziedzin pokrewnych	84,8%,
✓ pomoce i sprzętaczki biurowe, hotelowe	84,8%,
✓ pracownicy obsługi biurowej	84,3%,
✓ kucharze	77,7%,
✓ ekonomiści	76,2%,
✓ piekarze i cukiernicy	54,9%.

1.6. BEZROBOTNI DO 12 MIESIĘCY OD DNIA UKOŃCZENIA NAUKI

W I półroczu 2014 roku w powiatowych urzędach pracy zarejestrowało się **5.417 osób w okresie do 12 miesięcy od dnia ukończenia nauki**, tj. **11,9%** „napływu” bezrobotnych. Udział osób **bez zawodu wyniósł 58,6% (3.177)**, natomiast **posiadających zawód 41,4% (2.240)**.

Wśród nowo zarejestrowanych osób posiadających zawód najczęściej pozostawało bez pracy **specjalistów - 1.007 osób (44,9%)**, w tym: 101 specjalistów ds. administracji i rozwoju, 66 inżynierów budownictwa, 57 wizytatorów i specjalistów metod nauczania, 56 ekonomistów, 48 nauczycieli gimnazjów i szkół ponadgimnazjalnych oraz 40 inżynierów ds. przemysłu i produkcji.

Drugą grupę tworzyli **pracownicy usług i sprzedawcy - 432 osoby (19,3%)**, z tego: 148 sprzedawców sklepowych (ekspedientów), 95 fryzjerów i 65 kucharzy.

Wśród **techników i innego średniego personelu** bez pracy pozostawały **352 osoby (15,7%)**, w tym: 40 bezrobotnych z grupy średni personel ds. statystyki i dziedzin pokrewnych, 37 techników mechaników, 33 techników budownictwa oraz 30 techników wsparcia informatycznego i technicznego.

„Napływ” bezrobotnych w pozostałych grupach zawodowych wyniósł:

- robotnicy przemysłowi i rzemieślnicy	284	(12,7%),
- pracownicy biurowi	133	(5,9%),
- operatorzy i monterzy maszyn i urządzeń	26	(1,2%),
- rolnicy, ogrodnicy, leśnicy i rybacy	6 osób	(0,3%).

W porównaniu do I półrocza 2013 roku liczba nowo zarejestrowanych bezrobotnych w omawianej populacji zmniejszyła się o 1.068 osób (o 16,5%). Spadek liczby bezrobotnych dotyczył zarówno grupy bez zawodu (o 611 osób mniej tj. o 16,1%), jak i posiadających zawód (o 457 osób mniej, tj. o 16,9%).

Na koniec czerwca 2014 roku w ewidencji urzędów pracy pozostawało **2.826 osób w okresie do 12 miesięcy od dnia ukończenia nauki (3,6% ogółu bezrobotnych)**. Większość w tej grupie stanowiły kobiety - **60,4% (1.708 osób)**. W omawianej populacji pracy poszukiwało **949 osób posiadających zawód (33,6% ogółu grupy)** i **1.877 osób bez zawodu (66,4%)**.

W odniesieniu do czerwca 2013 roku grupa bezrobotnych do 12 miesięcy od dnia ukończenia nauki **zmniejszyła się o 385 osób (o 12,0%)**. Spadek wystąpił zarówno w populacji bezrobotnych bez zawodu (o 243 osoby mniej, tj. o 11,5%), jak i posiadających zawód (o 142 osoby mniej, tj. o 13,0%).

Na koniec czerwca 2014 roku w grupie bezrobotnych absolwentów najwięcej pozostawało osób z wysokimi kwalifikacjami zawodowymi. Grupa **specjalistów** wyniosła **589 bezrobotnych**, tj. **62,1%** posiadających zawód. Udział kobiet wyniósł 63,0% (371 osób). Najwięcej pozostawało: **specjalistów ds. administracji i rozwoju - 57 osób (9,7% tej grupy)**, **nauczycieli gimnazjów i szkół ponadgimnazjalnych - 38 (6,5%)**, **inżynierów budownictwa - 35 (5,9%)**, **wizytatorów i specjalistów metod nauczania - 32 (5,4%)** oraz **ekonomistów - 30 (5,1%)**.

Drugą grupą pod względem liczby bezrobotnych byli **pracownicy usług i sprzedawcy - 137 osób (14,4%)**, w tym **52 sprzedawców sklepowych /ekspedientów/ (38,0% ogółu grupy)**. Większość stanowiły kobiety - 78,8% (108 osób).

Trzecią grupą byli bezrobotni **technicy i inny średni personel - 118 osób (12,4%)**, w tym najwięcej pozostawało **średniego personelu ds. statystyki i dziedzin pokrewnych - 25 osób (21,2% tej grupy)**.

W grupie osób w okresie do 12 miesięcy od dnia ukończenia nauki **bezrobotni specjaliści, pracownicy usług i sprzedawcy oraz technicy** stanowili łącznie **88,9%** ogółu posiadających zawód.

Ponadto bez pracy pozostawało **56 pracowników biurowych (5,9%)**, **39 robotników przemysłowych i rzemieślników (4,1%)**, **9 operatorów i monterów**

maszyn i urządzeń (1,0%) oraz 1 bezrobotny z grupy rolnicy, ogrodnicy, leśnicy i rybacy (0,1%).

1.7. BEZROBOTNI POZOSTAJĄCY BEZ PRACY POWYŻEJ 12 MIESIĘCY

Wydłużający się okres pozostawania bez pracy zmniejsza szanse ponownego zatrudnienia. Dezaktualizacji ulegają posiadane wiadomości i umiejętności zawodowe, co wymusza konieczność doksztalcenia, a często i przekwalifikowania. Bezrobocie długookresowe ma najczęściej charakter bezrobocia strukturalnego, trudnego do wyeliminowania, przede wszystkim ze względu na wysoki stopień niedopasowania struktury podaży i popytu na pracę.

Aktywizacja zawodowa osób długotrwale bezrobotnych jest trudniejsza, niż w przypadku osób, które są bezrobotne przez krótszy czas. Pracodawcy nie są zainteresowani zatrudnianiem osób, które dłuższy czas pozostawały bez pracy, gdyż obawiają się, że pracownicy ci nie będą tak efektywni, stracili bowiem część kompetencji zawodowych (np. poprzez brak aktualnej wiedzy). Ponadto, długotrwale bezrobocie owocuje abnegacją zawodową. Bezrobotni po wielomiesięcznych próbach w poszukiwaniu zatrudnienia tracą wiarę, że uda im się znaleźć pracę. Mniej chętnie podejmują szkolenia i korzystają z instrumentów rynku pracy umożliwiających przekwalifikowanie się.

Analiza struktury zawodowej charakteryzowanej grupy bezrobotnych dotyczy osób, które przed uzyskaniem statusu bezrobotnego pracowały i posiadają udokumentowany staż pracy. Według stanu na koniec czerwca 2014 roku **populacja bezrobotnych poprzednio pracujących** wyniosła **62.716 osób**, tj. **78,9%** ogółu.

Na koniec czerwca 2014 roku w ewidencji urzędów pracy zarejestrowanych było **26.927 osób poprzednio pracujących, poszukujących zatrudnienia powyżej 12 miesięcy**, tj. **33,9%** ogółu bezrobotnych (na koniec czerwca 2013 roku - 29,6%).

W grupie bezrobotnych **posiadających zawód, osoby pozostające długotrwale bez pracy stanowiły 39,2% (23.478)**, natomiast wśród bezrobotnych **bez zawodu** analogiczny udział wyniósł **17,5% (3.449)**.

W porównaniu do czerwca 2013 r. liczba długotrwale bezrobotnych **zwiększyła się o 2.023 osoby**, czyli o **8,1%**. Wzrost odnotowano zarówno w grupie osób posiadających zawód (o 1.740 osób więcej, tj. o 8,0%), jak i bez zawodu (o 283, tj. 8,9%).

Na koniec czerwca 2014 roku w rejestrach urzędów pracy pozostawało **8.547 długotrwale bezrobotnych robotników przemysłowych rzemieślników (36,4%** ogółu długotrwale bezrobotnych posiadających zawód), **4.275 techników i średniego personelu (18,2%)** oraz **4.256 pracowników usług i sprzedawców (18,1%)**.

Ponadto w ewidencji urzędów pracy pozostawały osoby długotrwale bezrobotne posiadające zawody zaliczane do grupy:

- specjalistów	2.327	(9,9%),
- pracowników przy pracach prostych	1.821	(7,8%),
- operatorów i monterów maszyn i urządzeń	939	(4,0%),
- pracowników biurowych	840	(3,6%),
- rolników, ogrodników, leśników i rybaków	376	(1,6%),
- przedstawicieli władz publicznych, wyższych urzędników i kierowników	96	(0,4%),
- siły zbrojne	1 osoba.	

Udział długotrwale oczekujących na pracę w poszczególnych grupach zawodowych pozostawał zróżnicowany. Na koniec czerwca 2014 roku **najwyższy wskaźnik** wystąpił wśród **rolników, ogrodników, leśników i rybaków - 45,5%** oraz **pracowników przy pracach prostych - 44,9%**.

Wysoki wskaźnik długotrwałego bezrobocia wystąpił również w grupie: **robotnicy przemysłowi i rzemieślnicy (42,5%), pracownicy usług i sprzedawcy (39,9%)** oraz **operatorzy i monterzy maszyn i urządzeń (39,3%)**. Wśród **pracowników biurowych** długotrwale bezrobotni stanowili **37,7%** ogółu, natomiast w przypadku **techników i innego średniego personelu - 36,9%**.

Najniższy udział osób poszukujących pracy powyżej 12 miesięcy wystąpił w grupie **specjaliści (30,4%), przedstawiciele władz publicznych, wyżsi urzędnicy i kierownicy (32,8%)** oraz **siły zbrojne (33,3%)**.

Wśród zawodów zagrożonych wysokim bezrobociem (18 grup elementarnych powyżej 0,8 tys. osób) najwyższy udział długotrwale bezrobotnych odnotowano wśród:

- **mechaników maszyn i urządzeń rolniczych i przemysłowych 47,6%,**
- **ustawiaczy - operatorów obrabiarek do metali 47,6%,**
- **gospodarzy budynków 46,0%,**
- **krawców, kuśnierzy i kapeluszników 44,5%,**
- **piekarzy, cukierników i pokrewnych 43,2%,**

• ślusarzy	42,5%,
• robotników pomocniczych w budownictwie ogólnym	42,1%,
• sprzedawców sklepowych (ekspedientów)	41,5%,
• średniego personelu do spraw statystyki i dziedzin pokrewnych	41,3%,
• elektromechaników i elektromonterów	41,3%,
• pracowników obsługi biurowej	40,3%,
• murarzy	40,2%,
• kucharzy	38,5%,
• techników mechaników	37,5%,
• mechaników pojazdów samochodowych	36,2%,
• ekonomistów	35,1%.

W grupach liczących od 0,4 tys. do 0,8 tys. osób (19 grup) wysoki udział długotrwale bezrobotnych dotyczył: szwaczek i hafciarek (49,3%), betoniarzy i betoniarzy zbrojarzy (48,2%), pomocy i sprzątaczek biurowych, hotelowych (46,5%), malarzy (45,7%), techników technologii żywności (43,6%), robotników przy pracach prostych w przemyśle gdzie indziej niesklasyfikowanych (42,9%), hydraulików i monterów instalacji sanitarnych (42,4%), techników elektryków (42,2%), stolarzy meblowych (42,0%), techników nauk fizycznych i technicznych gdzie indziej niesklasyfikowanych (40,3%), magazynierów (39,3%), cieśli i stolarzy budowlanych (38,6%) oraz kelnerów (38,5%).

Wskaźnik długotrwałego bezrobocia był zróżnicowany w zależności od płci. **W populacji bezrobotnych kobiet** udział osób poprzednio pracujących, pozostających bez pracy powyżej 12 miesięcy wyniósł **34,9%** (wzrost o 3,3 pkt. proc.), a wśród **mężczyzn - 32,9%** (wzrost o 5,2 pkt. proc.).

Wśród **kobiet** (21 grup elementarnych powyżej 0,3 tys. osób) najwyższy udział długotrwale bezrobotnych wystąpił wśród:

• ustawiaczy i operatorów obrabiarek do metali	50,6%,
• gospodarzy budynków	50,4%,
• szwaczek i hafciarek	49,4%,
• piekarzy, cukierników i pokrewnych	48,8%,
• pomocy i sprzątaczek biurowych, hotelowych i pokrewnych	47,6%,
• techników technologii żywności	45,9%,
• robotników przy pracach prostych w przemyśle gdzie indziej niesklasyfikowanych	44,4%,
• krawców, kuśnierzy, kapeluszników	44,2%,
• kucharzy	43,6%,

- **średniego personelu do spraw statystyki i dziedzin pokrewnych** 43,0%,
- **techników nauk fizycznych i technicznych gdzie indziej niesklasyfikowanych** 43,0%,
- **sprzedawców sklepowych (ekspedientów)** 42,3%,
- **pracowników obsługi biurowej** 41,8%,
- **techników rolnictwa** 40,5%,
- **kelnerów** 39,6%,
- **ekonomistów** 37,9%,
- **nauczycieli gimnazjów i szkół ponadgimnazjalnych** 36,2%.

W populacji bezrobotnych mężczyzn (27 grup elementarnych powyżej 0,3 tys. osób) wysoki odsetek długotrwale poszukujących pracy odnotowano w grupie:

- **betoniarze, betoniarze zbrojarze** 48,4%,
- **mechanicy maszyn i urządzeń rolniczych i przemysłowych** 47,2%,
- **ustawiacze i operatorzy obrabiarek do metali** 46,6%,
- **malarze** 44,4%,
- **gospodarze budynków** 43,4%,
- **spawacze** 42,8%,
- **hydraulicy i monterzy instalacji sanitarnych** 42,3%,
- **robotnicy pomocniczy w budownictwie drogowym, wodnym** 42,2%,
- **ślusarze** 42,1%,
- **robotnicy pomocniczy w budownictwie ogólnym** 42,0%,
- **robotnicy przy pracach prostych w przemyśle gdzie indziej niesklasyfikowani** 41,4%,
- **elektromechanicy i elektromonterzy** 41,0%,
- **technicy elektrycy** 40,5%,
- **murarze** 40,1%,
- **stolarze meblowi** 40,0%,
- **cieśle i stolarze budowlani** 38,5%,
- **technicy mechanicy** 37,0%,
- **kierowcy samochodów ciężarowych** 37,0%.

1.8. BEZROBOTNI WEDŁUG POLSKIEJ KLASYFIKACJI DZIAŁALNOŚCI

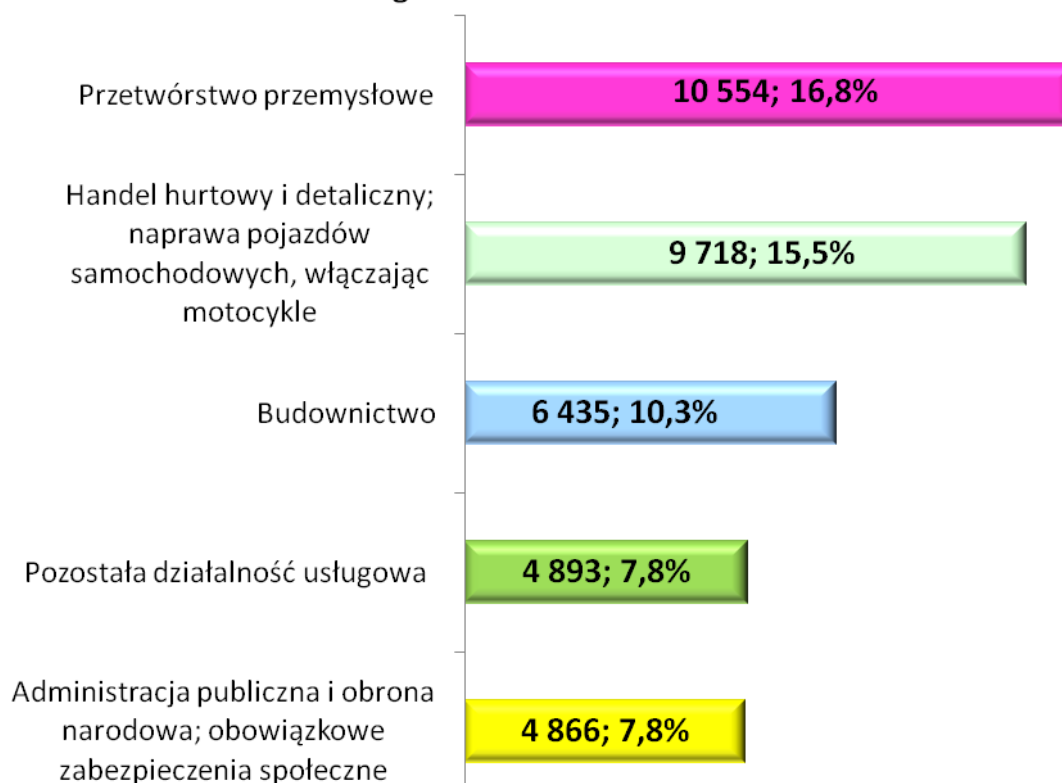
Statystyka bezrobotnych według Polskiej Klasyfikacji Działalności określa przynależność ostatniego pracodawcy osoby bezrobotnej do odpowiedniej sekcji działalności i sektora własności.

W ogólnej liczbie bezrobotnych większość stanowiły osoby pracujące przed nabyciem statusu bezrobotnego. **W końcu czerwca 2014 roku** populacja bezrobotnych, którzy pracowali przed zarejestrowaniem się w urzędach pracy wyniosła **62.716 osób (78,9% ogółu)**, tj. o 3.262 osoby (o 4,9%) mniej niż w końcu czerwca 2013 roku.

Wśród bezrobotnych poprzednio pracujących:

- **41.744 osoby**, tj. **66,6%** pracowało w zakładach sektora prywatnego,
- **8.372 osoby**, tj. **13,3%** w zakładach sektora publicznego,
- **12.600 osób**, tj. **20,1%** w zakładach o niezidentyfikowanym rodzaju działalności.

Bezrobotni poprzednio pracujący w wybranych sekcjach PKD według stanu na koniec czerwca 2014 roku



W zakładach pracy wymienionych sekcji pracowało łącznie **58,2%** bezrobotnych poprzednio pracujących.

Uwzględniając sektory ekonomiczne **najwięcej osób** przed uzyskaniem statusu bezrobotnego pracowało w **sektorze usługowym - 31.000 (49,4%) i przemysłowym - 17.951 (28,6%)**, natomiast **najmniej w sektorze rolniczym - 1.165 (1,9%)**.

2. WOLNE MIEJSCA PRACY I MIEJSCA AKTYWIZACJI ZAWODOWEJ WEDŁUG ZAWODÓW

Analiza popytu na pracę w niniejszym rozdziale obejmuje wyłącznie wolne miejsca pracy i miejsca aktywizacji zawodowej zgłaszane przez pracodawców do powiatowych urzędów pracy, co umożliwi częściową ocenę zapotrzebowania na pracowników o określonych zawodach występującego na rynku pracy.

W I półroczu 2014 roku do powiatowych urzędów pracy województwa zgłoszono **18.209 wolnych miejsc pracy i miejsc aktywizacji zawodowej⁶**, tj. o 782 więcej (o 4,5%) niż w analogicznym okresie roku ubiegłego.

Wśród zgłoszonych wolnych miejsc pracy **67,1% (12.213)** stanowiły **miejsca pracy subsydiowanej** finansowane ze środków Funduszu Pracy, PFRON, EFS. Natomiast **32,9% (5.996)** to **miejsca pracy niesubsydiowane**.

Zakłady pracy z sektora prywatnego zgłosiły **68,9%** wszystkich wolnych miejsc pracy (**12.539**), natomiast z publicznego - **31,1% (5.670)** (w kraju odpowiednio: 80,2% i 19,8%).

W ogólnej liczbie oferowanych przez zakłady wolnych miejsc pracy i miejsc aktywizacji zawodowej:

- 8.449, tj. 46,4% stanowiły oferty zatrudnienia lub innej pracy zarobkowej,
- 9.760, tj. 53,6% to miejsca aktywizacji zawodowej, z tego:
 - 8.461 miejsc dotyczyło staży dla bezrobotnych,
 - 1.298 to miejsca pracy społecznie użytecznej,
 - 1 to miejsce przygotowania zawodowego dorosłych.

Do osób niepełnosprawnych skierowano 608 ofert zatrudnienia (tj. 3,3% wszystkich wolnych miejsc pracy i miejsc aktywizacji zawodowej), natomiast dla osób w okresie do 12 miesięcy od dnia ukończenia nauki przeznaczono 97 miejsc pracy (tj. 0,5%).

⁶ Jest to suma zgłoszonych przez pracodawców wolnych miejsc zatrudnienia lub innej pracy zarobkowej oraz miejsc aktywizacji zawodowej (staże, przygotowanie zawodowe dorosłych, prace społecznie użyteczne). Powyższe nazewnictwo wprowadzone zostało do sprawozdawczości począwszy od stycznia 2010 r. i jest zgodne z zapisami ustawy z dnia 19 grudnia 2008 r. o zmianie ustawy o promocji zatrudnienia i instytucjach rynku pracy oraz o zmianie niektórych innych ustaw (Dz. U. z 2009 r. Nr 6 poz. 33).

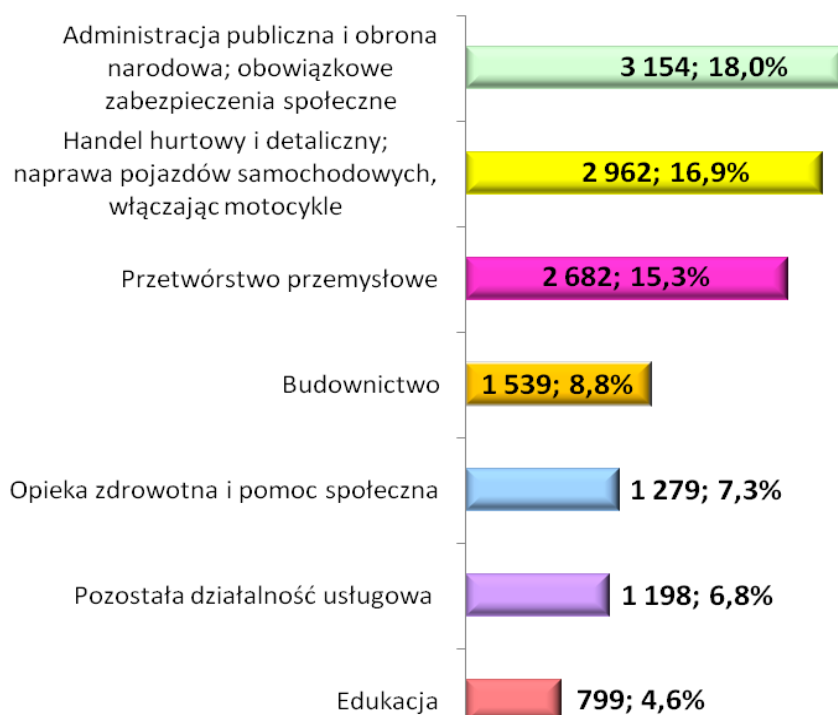
Wolne miejsca pracy zgłoszone w latach 2005 - 2014

	2005 r.	2006 r.	2007 r.	2008 r.	2009 r.	2010 r.	2011 r.	2012 r.	2013 r.	2014 r.
I półrocze	12.712	14.698	15.491	18.182	22.118	22.629	13.324	13.692	17.427	18.209
	52,3%	53,9%	53,3%	55,5%	55,6%	57,4%	59,4%	52,3%	63,5%	x
II półrocze	11.606	12.553	13.561	14.571	17.635	16.784	9.091	12.498	10.001	X
	47,7%	46,1%	46,7%	44,5%	44,4%	42,6%	40,6%	47,7%	36,5%	
Razem	24.318	27.251	29.052	32.753	39.753	39.413	22.415	26.190	27.428	

2.1. WOLNE MIEJSCA PRACY I MIEJSCA AKTYWIZACJI ZAWODOWEJ WEDŁUG POLSKIEJ KLASYFIKACJI DZIAŁALNOŚCI

Większość wolnych miejsc pracy i miejsc aktywizacji zawodowej zgłoszonych do powiatowych urzędów pracy pochodziła od pracodawców prowadzących działalność w obrębie sekcji, z których jednocześnie zarejestrowało się najwięcej bezrobotnych.

Wolne miejsca pracy i miejsca aktywizacji zawodowej w wybranych sekcjach PKD w I półroczu 2014 roku



Miejsca pracy z ww. sekcji stanowiły łącznie 77,7% ogółu zgłoszonych w I półroczu 2014 r. (wyłączając 649 miejsc pracy anulowanych przez pracodawców). Najwięcej ofert zatrudnienia pochodziło z sektora usługowego - 12.933 (73,6% ogółu), następnie z przemysłowego - 4.472 (25,5%), a w niewielkim stopniu z rolniczego - 155 (0,9%).

2.2. WOLNE MIEJSCA PRACY I MIEJSCA AKTYWIZACJI ZAWODOWEJ WEDŁUG WIELKICH GRUP ZAWODÓW

Statystyka miejsc pracy według grup zawodów i specjalności obejmuje wyłącznie aktualne oferty, tzn. nie uwzględnia ofert pracy z realizacji, których pracodawcy zrezygnowali. Poniższa analiza dotyczy **17.560 wolnych miejsc pracy i miejsc aktywizacji zawodowej**.

Najwięcej propozycji zatrudnienia skierowano do *pracowników usług i sprzedawców* - **5.329 miejsc pracy (30,3%** ogółu), z tego 78,1% to subsydiowane miejsca pracy. Większość propozycji zatrudnienia przeznaczona była dla: gospodarzy budynków /robotników gospodarczych/ (2.035), sprzedawców sklepowych /ekspedientów/ (1.534), kucharzy (344), kelnerów (216), pracowników ochrony osób i mienia (209), fryzjerów (205), kosmetyczek (119), kasjerów i sprzedawców biletów (113). W I półroczu 2014 roku zarejestrowano 5,7 tys. bezrobotnych pracowników usług i sprzedawców, co oznacza, iż w grupie na 1 miejsce pracy oczekiwał 1 nowo zarejestrowany bezrobotny. Znaczne zapotrzebowanie na robotników gospodarczych związane było z ofertami subsydiowanymi w ramach robót publicznych i prac interwencyjnych. W grupie zawodów handlowych występuje wysokie bezrobocie i znaczne zapotrzebowanie ze strony pracodawców, co związane jest z dużą rotacją na tych stanowiskach pracy. Fluktuacja kadr jest nieodłączną częścią tej branży, a przyczynami tego stanu rzeczy są m.in. zbyt niskie zarobki w stosunku do obciążenia pracą oraz znaczna uciążliwość pracy.

Na drugim miejscu uplasowały się oferty pracy kierowane do *robotników przemysłowych i rzemieślników* - **2.976 miejsc pracy (17,0%)**, z tego subsydiowane miejsca pracy stanowiły 40,3%. Największe zapotrzebowanie dotyczyło: mechaników pojazdów samochodowych - 272, spawaczy - 206, cieśli i stolarzy budowlanych - 202, ślusarzy - 175, ustawiaczy i operatorów obrabiarek do metali - 163, robotników budowy dróg - 125, szwaczek i hafciarek - 121, piekarzy i cukierników - 118, betoniarzy, betoniarzy zbrojarzy - 104, stolarzy meblowych - 100, monterów konstrukcji budowlanych i konserwatorów budynków - 98, hydraulików i monterów instalacji sanitarnych oraz murarzy oraz monterów konstrukcji budowlanych i konserwatorów budynków - po 84, robotnicy przygotowujący i wznoszący konstrukcje metalowe - 83. Znaczna część zapotrzebowania pracodawców na bezrobotnych w zawodach robotniczych, tak jak

w przypadku pracowników przy pracach prostych, wynika z sezonowości produkcji, zwłaszcza w budownictwie i przetwórstwie przemysłowym, co powoduje dużą fluktuację kadr na tych stanowiskach. Robotnicy przemysłowi i rzemieślnicy znajdują się w grupie osób najczęściej zatrudnianych, jak i zwalnianych z pracy.

Oferty zatrudnienia nie zaspokajają wysokiej podaży pracy w tej grupie zawodowej. Liczba nowo zarejestrowanych robotników przemysłowych i rzemieślników wyniosła 10,3 tys. osób, co oznacza, że na 1 miejsce pracy oczekiwało 3 bezrobotnych. Ponadto osoby posiadające zawody z omawianej grupy pozostają od wielu lat najliczniejszą grupą zawodową w populacji bezrobotnych.

Trzecią pod względem liczebności grupę stanowiły oferty pracy dla **pracowników biurowych - 2.943 oferty zatrudnienia (16,8%)**, z tego 87,8% to subsydiowane miejsca pracy. Pracodawcy najczęściej zgłaszali zapotrzebowanie na: **pracowników obsługi biurowej** (w tym głównie *techników prac biurowych*) - 1.748 miejsc pracy, magazynierów (452), sekretarki (183), pracowników ds. rachunkowości i księgowości (170) oraz recepcjonistów /razem z hotelowymi/ (107). W grupie tej liczba wolnych miejsc pracy (2.943) była ponad 2 - krotnie wyższa od liczby nowo zarejestrowanych bezrobotnych (1.379 osób). O wysokiej liczbie miejsc pracy w grupie pracowników biurowych zdecydowało zapotrzebowanie wynikające z możliwości zatrudnienia w ramach form subsydiowanych, głównie staży.

Dla **techników i innego średniego personelu** pracodawcy zgłosili **2.108 miejsc pracy (12,0%)**, z tego 76,4% to oferty subsydiowane. Najwięcej propozycji skierowano do: pracowników administracyjnych i sekretarzy biura zarządu (głównie *techników administracji*) - 450 ofert, przedstawicieli handlowych - 299, pracowników pomocy społecznej i pracy socjalnej - 178, średniego personelu ds. zdrowia gdzie indziej niesklasyfikowanego - 137, zaopatrzeniowców - 114, księgowych - 91, techników farmaceutycznych - 70, techników wsparcia informatycznego i technicznego - 61, plastycy, dekoratorzy wnętrz i pokrewni - 54 oraz technicy fizjoterapii i masażyści - 53. Ilość zgłoszonych propozycji zatrudnienia nie była wystarczająca w stosunku do wysokiej podaży pracy w grupie osób bezrobotnych z zawodami technicznymi. Liczba nowo zarejestrowanych z tej grupy wyniosła 6,4 tys. osób, co oznaczało, że na 1 miejsce pracy oczekiwało 3 bezrobotnych.

W I półroczu 2014 r. pracodawcy skierowali **1.565 miejsc pracy (8,9%)** dla bezrobotnych **pracowników przy pracach prostych**, z tego 56,9% to miejsca pracy subsydiowanej. Największe zapotrzebowanie dotyczyło: pomocy i sprzątaczek biurowych, hotelowych - 281 ofert, robotników przy pracach prostych w przemyśle gdzie indziej niesklasyfikowanych - 270, robotników pomocniczych w budownictwie ogólnym - 234, robotników pomocniczych w budownictwie drogowym, wodnym - 157, pomocy kuchennych - 150, pracowników przy pracach prostych gdzie indziej niesklasyfikowanych - 113, pakowaczy - 83. Zapotrzebowanie na pracowników w obrębie wspomnianych powyżej grup (poza robotnikami przy pracach prostych w przemyśle gdzie indziej niesklasyfikowanymi, robotnikami pomocniczymi w budownictwie ogólnym oraz pakowaczami) związane było z ofertami pracy subsydiowanej, przede wszystkim w ramach prac interwencyjnych, robót publicznych i prac społecznie użytecznych. Liczba nowo zarejestrowanych wyniosła 2,2 tys., co oznaczało że na 1 miejsce pracy oczekiwał 1 bezrobotny. W grupie tej trudności z podjęciem zatrudnienia wynikają z faktu, iż są to osoby o niskim poziomie wykształcenia. Zapotrzebowanie pracodawców na pracowników do prac prostych związane jest najczęściej z sezonowością produkcji i usług.

Dla **specjalistów** zgłoszono **1.267 propozycji zatrudnienia (7,2%)**, z tego subsydiowane miejsca pracy stanowiły 61,0%. Najwięcej ofert pracy skierowano do specjalistów nauczania i wychowania (219), w tym: specjalistów nauczania i wychowawców gdzie indziej niesklasyfikowanych - 68 miejsc, specjalistów ds. wychowania małego dziecka - 50, nauczycieli: gimnazjów i szkół ponadgimnazjalnych - 26 oraz szkół podstawowych - 23. Ponadto zapotrzebowanie dotyczyło: specjalistów ds. sprzedaży - 96, doradców finansowych i inwestycyjnych - 87, specjalistów ds. reklamy i marketingu - 79, fizjoterapeutów - 76, inżynierów budownictwa - 70, archiwistów i muzealników - 61, pielęgniarek - 51, specjalistów z dziedziny prawa gdzie indziej niesklasyfikowanych - 48 oraz inżynierów do spraw przemysłu i produkcji - 47. Ilość zgłoszonych ofert zatrudnienia (1,3 tys.) była znacznie niższa od liczby nowo zarejestrowanych bezrobotnych, która wyniosła 5,2 tys. osób. W grupie specjalistów na 1 miejsce pracy oczekiwało aż 4 bezrobotnych. Należy zaznaczyć, iż w przypadku osób z wysokimi kwalifikacjami pracodawcy często wybierają inne sposoby rekrutacji i nie korzystają z pośrednictwa urzędów pracy.

Pracodawcy zgłosili **1.124 propozycje zatrudnienia (6,4%)** dla bezrobotnych **operatorów i monterów maszyn i urządzeń**, z tego 31,8% to miejsca pracy subsydiowanej. Najwięcej ofert skierowano do: kierowców samochodów ciężarowych - 304, kierowców samochodów osobowych i dostawczych - 187, górników podziemnej i odkrywkowej eksploatacji złóż - 108, operatorów urządzeń do produkcji wyrobów szklanych i ceramicznych - 74, kierowców operatorów wózków jezdniowych - 58 oraz operatorów maszyn i urządzeń do obróbki drewna - 55. Liczba nowo zarejestrowanych wyniosła 1,4 tys., co oznaczało że na 1 miejsce pracy oczekiwał 1 bezrobotny.

W I półroczu 2014 roku wpłynęło **158 miejsc pracy (0,9%)** dla **rolników, ogrodników, leśników i rybaków**, z tego zdecydowaną większość (85,4%) stanowiły miejsca pracy subsydiowanej. Najwięcej ofert pracy skierowano do ogrodników - 125 ofert i robotników leśnych - 23. Na 1 miejsce pracy oczekiwało 2 nowo zarejestrowanych bezrobotnych.

Dla **przedstawicieli władz publicznych, wyższych urzędników i kierowników** zgłoszono **90 miejsc pracy (0,5%)**. Na 1 miejsce pracy oczekiwało 2 nowo zarejestrowanych bezrobotnych.



W I półroczu 2014 roku najwięcej propozycji zatrudnienia pracodawcy skierowali do: pracowników usług i sprzedawców, robotników przemysłowych i rzemieślników, pracowników biurowych oraz techników i innego średniego personelu. Dla wymienionych grup zawodowych zgłoszono łącznie 76,1% ogółu wolnych miejsc pracy i miejsc aktywizacji zawodowej.

Pracodawcy coraz częściej zainteresowani są zatrudnianiem pracowników wykwalifikowanych z doświadczeniem zawodowym. Kwalifikacje i doświadczenie zawodowe znacznie zwiększają możliwość znalezienia zatrudnienia. Bezrobotni, którzy ich nie posiadają mają coraz mniejsze szanse na znalezienie pracy.

Bezrobotni nowo rejestrujący się oraz wolne miejsca pracy i miejsca aktywizacji zawodowej według grup zawodów w I półroczu 2014 roku

GRUPY ZAWODÓW	Liczba bezrobotnych nowo zarejestrowanych	Wolne miejsca pracy i miejsca aktywizacji zawodowej			Liczba bezrobotnych przypadających na 1 wolne miejsce pracy i miejsce aktywizacji zawodowej	Udział % wolnych miejsc pracy i miejsc aktywizacji zawodowej
		ogółem	w tym pracy subsydiowanej	w %		
OGÓŁEM	45.555	17.560	11.714	66,7	3	100,0
Bez zawodu	12.639	0	0	-	-	x
Siły zbrojne	1	0	0	-	-	0,0
Przedstawiciele władz publicznych, wyżsi urzędnicy i kierownicy	188	90	5	5,6	2	0,5
Specjaliści	5.151	1.267	773	61,0	4	7,2
Technicy i inny średni personel	6.385	2.108	1.611	76,4	3	12,0
Pracownicy biurowi	1.379	2.943	2.585	87,8	0,5	16,8
Pracownicy usług i sprzedawcy	5.685	5.329	4.160	78,1	1	30,3
Rolnicy, ogrodnicy, leśnicy i rybacy	325	158	135	85,4	2	0,9
Robotnicy przemysłowi i rzemieślnicy	10.253	2.976	1.198	40,3	3	17,0
Operatorzy i monterzy maszyn i urządzeń	1.372	1.124	357	31,8	1	6,4
Pracownicy przy pracach prostych	2.177	1.565	890	56,9	1	8,9

Liczba propozycji zatrudnienia zgłaszanych do urzędów pracy nie pokrywa istniejącego zapotrzebowania na pracę osób bezrobotnych. W ośmiu wielkich grupach zawodowych liczba nowo rejestrujących się bezrobotnych przekraczała ilość zgłoszonych wolnych miejsc pracy. Jedynie w grupie pracownicy biurowi liczba wolnych miejsc pracy (2.943) była ponad 2 - krotnie wyższa od liczby nowo zarejestrowanych bezrobotnych (1.379 osób). Dla grupy siły zbrojne nie wpłynęła żadna propozycja zatrudnienia.

Z rankingu wolnych miejsc pracy i miejsc aktywizacji zawodowej zgłoszonych do powiatowych urzędów pracy w **I półroczu 2014 r.** wynika, iż największe zapotrzebowanie dotyczyło bezrobotnych posiadających następujące zawody:

Kod	Nazwa grupy	Wolne miejsca pracy zgłoszone w:			
		I półroczu 2014 roku		2013 roku	
		ogółem	w tym udział% miejsc pracy subsydiowanej	I półroczu	II półroczu
5153	Gospodarze budynków	2.035	96,7%	2.161	683
4110	Pracownicy obsługi biurowej	1.748	94,6%	2.098	772
5223	Sprzedawcy sklepowi (ekspedienci)	1.534	72,5%	1.499	877
4321	Magazynierzy i pokrewni	452	76,3%	380	233
3343	Pracownicy administracyjni i sekretarze biura zarządu	450	95,8%	514	216
5120	Kucharze	344	60,8%	353	190
8332	Kierowcy samochodów ciężarowych	304	5,3%	196	190
3322	Przedstawiciele handlowi	299	30,8%	234	161
9112	Pomoce i sprzętaczki biurowe, hotelowe i pokrewne	281	60,5%	291	161
7231	Mechanicy pojazdów samochodowych	272	66,9%	216	138
9329	Robotnicy przy pracach prostych w przemyśle gdzie indziej niesklasyfikowani	270	28,9%	307	95
9313	Robotnicy pomocniczy w budownictwie ogólnym	234	38,5%	221	146
5131	Kelnerzy	216	54,6%	191	94
5413	Pracownicy ochrony osób i mienia	209	17,7%	178	108
7212	Spawacze i pokrewni	206	31,1%	173	174
5141	Fryzjerzy	205	76,1%	184	77
7115	Cieśle i stolarze budowlani	202	5,9%	68	143
8322	Kierowcy samochodów osobowych i dostawczych	187	29,9%	106	98
4120	Sekretarki (ogólne)	183	93,4%	190	78
3412	Pracownicy pomocy społecznej i pracy socjalnej	178	91,6%	231	72

Kod	Nazwa grupy	Wolne miejsca pracy zgłoszone w:			
		I półroczu 2014 roku		2013 roku	
		ogółem	w tym udział% miejsc pracy subsydiowanej	I półroczu	II półroczu
7222	Ślusarze i pokrewni	175	38,3%	55	68
4311	Pracownicy do spraw rachunkowości i księgowości	170	82,4%	174	75
7223	Ustawiacze i operatorzy obrabiarek do metali i pokrewni	163	27,6%	99	79
9312	Robotnicy pomocniczy w budownictwie drogowym, wodnym i pokrewni	157	77,7%	113	133
9412	Pomoce kuchenne	150	85,3%	187	92

Jak wynika z informacji powiatowych urzędów pracy wśród ofert dominują propozycje zatrudnienia subsydiowanego, które dają jedynie gwarancję zatrudnienia krótkookresowego. Pracodawcy chętnie korzystają z możliwości dofinansowania, gdyż nie posiadają często własnych środków na utworzenie nowego stanowiska pracy lub utrzymanie już istniejącego. Często zdarza się, iż do Urzędu ten sam pracodawca składa oferty powtarzające się nawet kilka razy w krótkim przedziale czasu, na te same stanowiska (tzw. oferty „trudne”), co niekorzystnie wpływa na dokładność prowadzonych analiz.

Zapotrzebowanie na stanowiska takie jak pracownik biurowy, pracownik administracyjny czy sprzedawca często zgłaszane są w ramach ofert stażowych i nie ma charakteru stałego.

Pomimo, iż do urzędów pracy wpływa wiele propozycji zatrudnienia w zawodach handlowych, sprzedawcy nadal pozostają najliczniejszą grupą bezrobotnych. Sytuacja taka może wynikać z niedostosowania kwalifikacji zawodowych osób bezrobotnych do potrzeb zgłaszanych przez pracodawców, a mało atrakcyjne wynagrodzenia nie spełniają oczekiwań osób podejmujących zatrudnienie. Wysoka fluktuacja kadr w branży handlowej powoduje, iż do urzędów pracy mogą trafiać wielokrotnie oferty dotyczące tego samego stanowiska pracy, zatem nie generują one nowych miejsc pracy.

Omawiając wolne miejsca pracy i miejsca aktywizacji zawodowej należy podkreślić, iż znaczna część ofert w ramach prac subsydiowanych zgłoszona została przez jednostki samorządowe, które potrzebowały zwiększonej siły roboczej do wykonywania prac prostych, tj. prac porządkowych. Pomimo sezonowości

tych prac oraz konieczności subsydiowania ich środkami Funduszu Pracy, ze względu na istniejące problemy z uzyskaniem zatrudnienia przez osoby bezrobotne bez kwalifikacji zawodowych, oferty te stanowią istotny element rynku pracy.

Zapotrzebowanie pracodawców na pracowników o niskich kwalifikacjach zawodowych do prac prostych wynika najczęściej z sezonowości produkcji i usług. Wśród zgłaszanych propozycji zatrudnienia znaczny udział stanowią oferty pracy krótkookresowej. Osoby o niskich kwalifikacjach zawodowych mają problem z podjęciem pracy, co potwierdza wskaźnik długotrwałego bezrobocia, który był jednym z najwyższych (44,9%).

Wolne miejsca pracy, którymi dysponowały urzędy pracy w I półroczu 2014 r. nie odzwierciedlały, struktury wszystkich ofert dostępnych na lokalnych rynkach pracy. Część bezrobotnych podjęła zatrudnienie w ramach ofert pracy, które nie były ewidencjonowane. Ponadto osoby poszukujące pracy korzystają z ogłoszeń o wolnych stanowiskach za pośrednictwem Internetu, ogłoszeń prasowych lub prywatnych agencji zatrudnienia.

Należy zaznaczyć, iż pracodawcy przy rekrutacji na nowe miejsca pracy coraz częściej stawiają wyższe wymagania odnośnie poziomu wykształcenia, posiadanych umiejętności zawodowych, uprawnień oraz doświadczenia, podczas gdy grupa osób bezrobotnych z kwalifikacjami zawodowymi, które uległy dezaktualizacji jest ciągle wysoka. W dyspozycji urzędów pracy pozostaje wiele ofert pracy, których nie można zrealizować, pomimo tego, że w ewidencji bezrobotnych figurują osoby o wskazanych kwalifikacjach. Powodami trudności lub niemożności w realizowaniu wolnych miejsc pracy są najczęściej wiek, duże przerwy w zatrudnieniu, zdezaktualizowane uprawnienia i kwalifikacje zawodowe, a także długotrwałe bezrobocie.

O możliwości znalezienia zatrudnienia na rynku pracy informuje **wskaźnik szansy uzyskania oferty**. Jest on obliczany jako stosunek średniej miesięcznej liczby ofert pracy do średniego miesięcznego poziomu rejestrowanego bezrobocia w danym zawodzie i analizowanym okresie. Z rankingu zawodów (kod dwucyfrowy) w I półroczu 2014 roku wynika, iż w województwie najwyższy wskaźnik szansy uzyskania miejsca pracy mieli:

- sekretarki, operatorzy urządzeń biurowych i pokrewni 0,3529,
- pozostali pracownicy obsługi biura 0,2374,

• pracownicy pomocniczy przygotowujący posiłki	0,2139,
• pracownicy opieki osobistej i pokrewni	0,1770,
• robotnicy pomocniczy w rolnictwie, leśnictwie i rybołówstwie	0,1592,
• pracownicy ds. finansowo - statystycznych i ewidencji materiałowej	0,1430,
• średni personel z dziedziny prawa, spraw społecznych, kultury i pokrewny	0,1294,
• pracownicy usług ochrony	0,1132,
• pracownicy usług osobistych	0,0986,
• kierowcy i operatorzy pojazdów	0,0911,
• ładowacze nieczystości i inni pracownicy przy pracach prostych	0,0843,
• kierownicy do spraw produkcji i usług	0,0824,
• operatorzy maszyn i urządzeń wydobywczych i przetwórczych	0,0731,
• pracownicy obsługi klienta	0,0689,
• specjaliści do spraw technologii informacyjno - komunikacyjnych	0,0613,
• sprzedawcy i pokrewni	0,0611.

Najniższy wskaźnik szansy uzyskania oferty wystąpił wśród: średniego personelu nauk fizycznych, chemicznych i technicznych; rzemieślników i robotników poligraficznych; specjalistów z dziedziny prawa, dziedzin społecznych i kultury; specjalistów nauczania i wychowania; elektryków i elektroników; robotników w przetwórstwie spożywczym, obróbce drewna, produkcji wyrobów tekstylnych i pokrewnych; robotników obróbki metali, mechaników maszyn i urządzeń i pokrewnych; przedstawicieli władz publicznych, wyższych urzędników o dyrektorów generalnych; rolników produkcji towarowej; specjalistów nauk fizycznych, matematycznych i technicznych; techników informatyków; leśników i rybaków; robotników budowlanych i pokrewnych; średniego personelu do spraw zdrowia; specjalistów do spraw ekonomicznych i zarządzania.

Dla bezrobotnych z grupy: oficerowie sił zbrojnych, żołnierze szeregowi oraz rolnicy i rybacy pracujący na własne potrzeby pracodawcy nie zgłosili propozycji zatrudnienia.

Liczba bezrobotnych oczekujących na 1 miejsce pracy jest zróżnicowana w zależności od lokalnych rynków pracy. Najwięcej bezrobotnych oczekiwało na 1 ofertę zatrudnienia w powiecie starachowickim - 4 osoby, buskim, jędrzejowskim, m. Kielce, kieleckim, ostrowieckim, skarżyskim, staszowskim i włoszczowskim - po 3 osoby, najmniej zaś w powiecie kazimierskim, koneckim, opatowskim, pińczowskim i sandomierskim - po 2 osoby.

3. ZAWODY DEFICYTOWE I NADWYŻKOWE

Monitoringiem zawodów deficytowych i nadwyżkowych jest proces systematycznego obserwowania zjawisk zachodzących na rynku pracy dotyczących kształtowania popytu na pracę i podaży zasobów pracy w przekroju terytorialno - zawodowym oraz formułowania na tej podstawie ocen, wniosków i krótkotrwałych prognoz niezbędnych dla prawidłowego funkcjonowania systemu kształcenia i szkolenia bezrobotnych.

Zawód deficytowy jest to zawód, na który występuje na rynku pracy wyższe zapotrzebowanie niż liczba osób poszukujących zatrudnienia w tym zawodzie. Natomiast **zawodem nadwyżkowym** jest zawód, na który występuje na rynku pracy mniejsze zapotrzebowanie niż liczba osób pozostających bez pracy w tym zawodzie.

Skorelowanie liczby ofert pracy zgłoszonych przez pracodawców do urzędów pracy z liczbą zarejestrowanych bezrobotnych pozwala na dokładniejsze określenie szansy uzyskania zatrudnienia w danym zawodzie.

Równowagą na rynku pracy jest stan, w którym popyt na pracę równy jest podaży i odwrotnie. Obecnie rynek pracy charakteryzuje się nadmiarem zasobów siły roboczej przy znacznie mniejszej liczbie miejsc pracy oraz niedopasowaniem struktury zawodowej osób poszukujących pracy do zapotrzebowania zgłaszanego przez pracodawców.

3.1. ZAWODY DEFICYTOWE I NADWYŻKOWE W OPARCIU O WSKAŹNIK INTENSYWNOŚCI DEFICYTU / NADWYŻKI

Analiza 389 elementarnych grup zawodowych* w I półroczu 2014 roku wykazała, iż w **104 grupach** wystąpił **deficyt zawodów** (przy czym w 13 grupach nie odnotowano napływu do bezrobocia), w **23 grupach** wystąpiła **równowaga zawodów**, a w przypadku **262 grup** wystąpiła **nadwyżka zawodów** (z tego w 65 grupach zawodowych pracodawcy nie zgłosili żadnych propozycji zatrudnienia).

* Klasyfikacja Zawodów i Specjalności obejmuje 444 elementarne grupy zawodowe (wg 4-cyfrowych kodów zawodów). W strukturze zawodowej bezrobotnych zarejestrowanych w MUP / PUP województwa w I półroczu 2014 r. wystąpiło 407 grup elementarnych, w tym w 389 grupach odnotowano napływ do bezrobocia oraz / lub zgłoszono propozycje zatrudnienia.

Do szczegółowej analizy zawodów deficytowych i nadwyżkowych stosowany jest *wskaźnik intensywności nadwyżki / deficytu zawodów k* ($W_{n,II}^k$), który obliczany jest jako stosunek średniej miesięcznej liczby zgłoszonych ofert pracy w zawodzie k (\bar{O}_{II}^k) do średniej miesięcznej liczby zarejestrowanych bezrobotnych w zawodzie k (\bar{B}_{II}^k) w analizowanym okresie.

Według Zaleceń Metodycznych do Prowadzenia Monitoringu Zawodów, jeżeli wskaźnik intensywności nadwyżki / deficytu dla danego zawodu jest mniejszy od 0,9 - jest to **zawód nadwyżkowy**, zawody o wskaźniku z przedziału $<0,9 - 1,1>$ są **zawodami zrównoważonymi**, jeżeli wskaźnik ten jest większy od 1,1 oznacza to **zawód deficytowy**. Im wskaźnik jest wyższy, tym większa jest szansa znalezienia pracy w konkretnym zawodzie.

W I półroczu 2014 roku spośród **1.419 zawodów i specjalności** (6-cyfrowe kody zawodów), które wystąpiły w województwie - **891 to zawody**, na które pracodawcy zgłosili zapotrzebowanie. W grupie tej:

- **383 to zawody deficytowe**, tj. **27,0%** ogółu zawodów i specjalności występujących w I półroczu 2014 roku (przy czym wartość maksymalną wskaźnika intensywności deficytu osiągnięto w 165 zawodach, na które występował popyt na rynku pracy, natomiast nie odnotowano rejestracji bezrobotnych),
- **88 to zawody zrównoważone**, tj. **6,2%**,
- **420 to zawody nadwyżkowe**, tj. **29,6%**.

Pozostałe **528 specjalności to zawody nadwyżkowe** (tj. **37,2% ogółu**), w których odnotowano napływ bezrobotnych, natomiast pracodawcy nie zgłosili zapotrzebowania na pracowników.

W województwie nadal przeważają zawody nadwyżkowe. W większości przypadków w zawodach tych dużą grupę stanowią osoby długotrwale bezrobotne. Jednocześnie pracodawcy mają problemy ze znalezieniem pracowników na niektóre stanowiska pracy, gdyż klienci urzędów pracy kierowani do zakładów pracy często nie spełniają wymagań pracodawców. Najczęściej tym osobom brak odpowiedniego doświadczenia zawodowego lub utracili uprawnienia zawodowe ze względu na długą przerwę w wykonywaniu zawodu.

3.1.1. ZAWODY DEFICYTOWE

Na podstawie rankingu zawodów deficytowych (wg 2-cyfrowego kodu) można stwierdzić, że większe szanse na podjęcie pracy posiadają bezrobotni z grup zawodowych przedstawionych w poniższej tabeli.

Kod	Nazwa grupy zawodów	„Napływ” bezrobotnych w I półroczu 2014 roku	Wolne miejsca pracy i miejsca aktywizacji zawodowej w I półroczu 2014 r.	Wskaźnik intensywności deficytu zawodów	Udział % ofert subsydiowanych
	<i>0</i>	<i>1</i>	<i>2</i>	<i>3</i>	<i>4</i>
41	Sekretarki, operatorzy urzędzeń biurowych i pokrewni	519	1.953	3,7630	94,5%
94	Pracownicy pomocniczy przygotowujący posiłki	82	172	2,0976	83,1%
53	Pracownicy opieki osobistej i pokrewni	97	188	1,9381	97,9%
92	Robotnicy pomocniczy w rolnictwie, leśnictwie i rybołówstwie	20	32	1,6000	96,9%
44	Pozostali pracownicy obsługi biura	80	120	1,5000	70,0%
43	Pracownicy do spraw finansowo-statystycznych i ewidencji materiałowej	452	645	1,4270	78,4%
96	Ładowacze nieczystości i inni pracownicy przy pracach prostych	179	255	1,4246	69,4%
51	Pracownicy usług osobistych	2.484	3.039	1,2234	87,1%
34	Średni personel z dziedziny prawa, spraw społecznych, kultury i pokrewny	294	357	1,2143	88,0%

Wybrane zawody deficytowe według wskaźnika intensywności deficytu zawodów (wg 4-cyfrowego kodu):

Kod	Nazwa grupy zawodów	„Napływ” bezrobotnych w I półroczu 2014 roku	Wolne miejsca pracy i miejsca aktywizacji zawodowej w I półroczu 2014 r.	Wskaźnik intensywności deficytu zawodów	Udział % ofert subsydiowanych
	0	1	2	3	4
4414	Technicy archiwiści i pokrewni	1	42	42,0000	97,6%
5311	Opiekunowie dziecięcy	8	64	8,0000	96,9%
5312	Asystenci nauczycieli	6	44	7,3333	97,7%
5151	Pracownicy obsługi technicznej biur, hoteli i innych obiektów	6	39	6,5000	97,4%
4120	Sekretarki (ogólne)	31	183	5,9032	93,4%
3439	Średni personel w zakresie działalności artystycznej i kulturalnej gdzie indziej niesklasyfikowany	7	40	5,7143	95,0%
2621	Archiwiści i muzealnicy	11	61	5,5455	95,1%
8141	Operatorzy maszyn do produkcji wyrobów gumowych	10	46	4,6000	45,7%
4311	Pracownicy do spraw rachunkowości i księgowości	39	170	4,3590	82,4%
5153	Gospodarze budynków	515	2.035	3,9515	96,7%
7111	Monterzy konstrukcji budowlanych i konserwatorzy budynków	25	98	3,9200	96,9%
4222	Pracownicy centrów obsługi telefonicznej (pracownicy call center)	12	45	3,7500	8,9%
4110	Pracownicy obsługi biurowej	479	1.748	3,6493	94,6%
2412	Doradcy finansowi i inwestycyjni	26	87	3,3462	3,4%
3343	Pracownicy administracyjni i sekretarze biura zarządu	153	450	2,9412	95,8%
3323	Zaopatrzeniowcy	39	114	2,9231	92,1%
4226	Recepcjoniści (z wyłączeniem hotelowych)	37	107	2,8919	85,0%
3322	Przedstawiciele handlowi	107	299	2,7944	30,8%
3259	Średni personel do spraw zdrowia gdzie indziej niesklasyfikowany	50	137	2,7400	91,2%
8142	Operatorzy maszyn do produkcji wyrobów z tworzyw sztucznych	15	40	2,6667	47,5%
2433	Specjaliści do spraw sprzedaży (z wyłączeniem technologii informacyjno-komunikacyjnych)	39	96	2,4615	32,3%
3433	Pracownicy bibliotek, galerii, muzeów i informacji naukowej	21	49	2,3333	100,0%
3321	Agenci ubezpieczeniowi	16	36	2,2500	27,8%
8181	Operatorzy urządzeń do produkcji wyrobów szklanych i ceramicznych	33	74	2,2424	51,4%
8172	Operatorzy maszyn i urządzeń do obróbki drewna	26	55	2,1154	70,9%
9412	Pomoce kuchenne	78	150	1,9231	85,3%
7116	Robotnicy budowy dróg i pokrewni	70	125	1,7857	28,0%
8344	Kierowcy operatorzy wózków jezdniowych	35	58	1,6571	34,5%
3412	Pracownicy pomocy społecznej i pracy socjalnej	113	178	1,5752	91,6%
6113	Ogrodnicy	89	125	1,4045	88,0%
5142	Kosmetyczki i pokrewni	86	119	1,3837	81,5%
8332	Kierowcy samochodów ciężarowych	229	304	1,3275	5,3%
9629	Pracownicy przy pracach prostych gdzie indziej niesklasyfikowani	90	113	1,2556	75,2%
4321	Magazynierzy i pokrewni	366	452	1,2350	76,3%
8322	Kierowcy samochodów osobowych i dostawczych	161	187	1,1615	29,9%

Ranking zawodów deficytowych na poziomie 6-cyfrowego kodu według wskaźnika intensywności deficytu zawodów:

Kod	Nazwa grupy zawodów	„Napływ” bezrobotnych w I półroczu 2014 roku	Wolne miejsca pracy i miejsca aktywizacji zawodowej w I półroczu 2014 r.	Wskaźnik intensywności deficytu zawodów	Udział % ofert subsydiowanych
	0	1	2	3	4
833202	Kierowca ciągnika siodłowego	1	56	56,0000	5,4%
818116	Operator urządzeń przemysłu szklarskiego	4	68	17,0000	48,5%
411003	Pracownik kancelaryjny	11	129	11,7273	96,1%
711101	Konserwator budynków	10	94	9,4000	96,8%
343901	Animator kultury	4	37	9,2500	94,6%
531202	Asystent nauczyciela przedszkola	6	44	7,3333	97,7%
431102	Fakturzystka	9	62	6,8889	72,6%
412001	Sekretarka	31	183	5,9032	93,4%
341203	Opiekun w domu pomocy społecznej	11	60	5,4545	100,0%
262101	Archiwista	11	56	5,0909	94,6%
422603	Rejestratorka medyczna	10	48	4,8000	95,8%
241202	Doradca finansowy	18	86	4,7778	2,3%
522304	Sprzedawca w branży spożywczej	11	52	4,7273	42,3%
721204	Spawacz metodą MAG	17	79	4,6471	20,3%
515303	Robotnik gospodarczy	507	2.034	4,0118	96,8%
611306	Ogrodnik terenów zieleni	21	82	3,9048	96,3%
431101	Asystent do spraw księgowości	26	98	3,7692	87,8%
422201	Pracownik centrum obsługi telefonicznej (pracownik call center)	12	45	3,7500	8,9%
411004	Technik prac biurowych	327	1.182	3,6147	94,5%
243305	Specjalista do spraw sprzedaży	27	88	3,2593	33,0%
325905	Opiekunka dziecięca	32	102	3,1875	92,2%
341202	Opiekun osoby starszej	18	57	3,1667	82,5%
334306	Technik administracji	130	407	3,1308	96,3%
332203	Przedstawiciel handlowy	102	298	2,9216	30,5%
332302	Zaopatrzeniowiec	39	111	2,8462	93,7%
541307	Pracownik ochrony fizycznej bez licencji	72	160	2,2222	17,5%
941201	Pomoc kuchenna	78	149	1,9103	85,2%
711601	Brukarz	63	118	1,8730	29,7%
832202	Kierowca samochodu dostawczego	59	97	1,6441	43,3%
432103	Magazynier	335	438	1,3075	76,9%

Ponadto wśród zawodów deficytowych znaleźli się: **pozostali pracownicy przy pracach prostych gdzie indziej niesklasyfikowani** (kod 962990) gdzie dla **20 bezrobotnych** zgłoszono **63 wolne miejsca pracy** (wskaźnik 3,15) oraz **pozostali pracownicy obsługi biurowej** (kod 411090) gdzie dla **140 bezrobotnych** zgłoszono **429 wolnych miejsc pracy** (wskaźnik 3,0643).

Wśród profesji o maksymalnym wskaźniku deficytu odnotowano zawody: pracownik prac dorywczych (35 wolnych miejsc pracy), technik archiwista (34 miejsca), urzędnik podatkowy (25 miejsc) oraz pozostali urzędnicy ds. podatków (14 miejsc).

Analizując powyższe dane, należy zaznaczyć, że stanowiska deficytowe (np. deficytowi *pozostali pracownicy obsługi biurowej*) są obsadzone również przez osoby posiadające inne, pokrewne zawody lub wyższe kwalifikacje (np. *nadwyżkowy specjalista ds. marketingu i handlu*).

3.1.2. ZAWODY NADWYŻKOWE

Grupy zawodów według wskaźnika intensywności nadwyżki zawodów (wg 2-cyfrowego kodu) przedstawia poniższa tabela.

Kod	Nazwa grupy zawodów	„Napływ” bezrobotnych w I półroczu 2014 roku	Wolne miejsca pracy i miejsca aktywizacji zawodowej w I półroczu 2014 r.	Wskaźnik intensywności nadwyżki zawodów	Udział % ofert subsydiowanych
	0	1	2	3	4
03	Żołnierze szeregowi	1	0	0,0000	-
63	Rolnicy i rybacy pracujący na własne potrzeby	16	0	0,0000	-
31	Średni personel nauk fizycznych, chemicznych i technicznych	3.281	192	0,0585	58,3%
26	Specjaliści z dziedziny prawa, dziedzin społecznych i kultury	1.388	162	0,1167	89,5%
73	Rzemieślnicy i robotnicy poligraficzni	325	45	0,1385	68,9%
11	Przedstawiciele władz publicznych, wyżsi urzędnicy i dyrektorzy generalni	28	4	0,1429	50,0%
23	Specjaliści nauczania i wychowania	1.059	219	0,2068	73,1%
74	Elektrycy i elektronicy	867	188	0,2168	47,3%
21	Specjaliści nauk fizycznych, matematycznych i technicznych	1.122	276	0,2460	61,2%
35	Technicy informatycy	332	83	0,2500	75,9%
72	Robotnicy obróbki metali, mechanicy maszyn i urządzeń i pokrewni	4.100	1.062	0,2590	38,8%

c.d.

Kod	Nazwa grupy zawodów	„Napływ” bezrobotnych w I półroczu 2014 roku	Wolne miejsca pracy i miejsca aktywizacji zawodowej w I półroczu 2014 r.	Wskaźnik intensywności nadwyżki zawodów	Udział % ofert subsdyio- wanych
0		1	2	3	4
75	Robotnicy w przetwórstwie spożywczym, obróbce drewna, produkcji wyrobów tekstylnych i pokrewni	2.261	598	0,2645	41,8%
12	Kierownicy do spraw zarządzania i handlu	80	29	0,3625	3,4%
24	Specjaliści do spraw ekonomicznych i zarządzania	1.017	374	0,3677	42,0%
82	Monterzy	197	76	0,3858	47,4%
71	Robotnicy budowlani i pokrewni (z wyłączeniem elektryków)	2.700	1.083	0,4011	38,4%
22	Specjaliści do spraw zdrowia	429	178	0,4149	75,3%
32	Średni personel do spraw zdrowia	775	324	0,4181	89,5%
25	Specjaliści do spraw technologii informacyjno-komunikacyjnych	136	58	0,4265	13,8%
14	Kierownicy w branży hotelarskiej, handlu i innych branżach usługowych	29	13	0,4483	0,0%
95	Sprzedawcy uliczni i pracownicy świadczący usługi na ulicach	2	1	0,5000	0,0%
61	Rolnicy produkcji towarowej	263	134	0,5095	88,8%
62	Leśnicy i rybacy	46	24	0,5217	66,7%
93	Robotnicy pomocniczy w górnictwie, przemyśle, budownictwie i transporcie	1.419	788	0,5553	43,7%
52	Sprzedawcy i pokrewni	2.897	1.886	0,6510	68,2%
91	Pomoce domowe i sprzątaczk	475	317	0,6674	61,5%
33	Średni personel do spraw biznesu i administracji	1.703	1.152	0,6765	72,2%
42	Pracownicy obsługi klienta	328	225	0,6860	66,7%
81	Operatorzy maszyn i urządzeń wydobywczych i przetwórczych	509	430	0,8448	47,4%
13	Kierownicy do spraw produkcji i usług	51	44	0,8627	4,5%

Wybrane zawody nadwyżkowe według wskaźnika intensywności nadwyżki zawodów (wg 4-cyfrowego kodu):

Kod	Nazwa grupy zawodów	„Napływ” bezrobotnych w I półroczu 2014 roku	Wolne miejsca pracy i miejsca aktywizacji zawodowej w I półroczu 2014 r.	Wskaźnik intensywności nadwyżki zawodów	Udział % ofert subsydiowanych
	0	1	2	3	4
3314	Średni personel do spraw statystyki i dziedzin pokrewnych	1.170	8	0,0068	100,0%
2633	Filozofowie, historycy i politolodzy	216	3	0,0139	66,7%
2631	Ekonomiści	658	10	0,0152	90,0%
3220	Dietetycy i żywieniowcy	332	7	0,0211	71,4%
3142	Technicy rolnictwa i pokrewni	301	7	0,0233	42,9%
3115	Technicy mechanicy	1.182	31	0,0262	35,5%
2351	Wizytatorzy i specjaliści metod nauczania	399	14	0,0351	78,6%
3113	Technicy elektrycy	223	9	0,0404	66,7%
3144	Technicy technologii żywności	228	10	0,0439	60,0%
2422	Specjaliści do spraw administracji i rozwoju	475	25	0,0526	48,0%
3112	Technicy budownictwa	500	27	0,0540	66,7%
3119	Technicy nauk fizycznych i technicznych gdzie indziej niesklasyfikowani	300	20	0,0667	40,0%
7233	Mechanicy maszyn i urządzeń rolniczych i przemysłowych	691	47	0,0680	40,4%
2330	Nauczyciele gimnazjów i szkół ponadgimnazjalnych (z wyjątkiem nauczycieli kształcenia zawodowego)	373	26	0,0697	30,8%
4224	Recepcjoniści hotelowi	164	12	0,0732	66,7%
7531	Krawcy, kuśnierze, kapelusznicy i pokrewni	536	41	0,0765	41,5%
3114	Technicy elektronicy i pokrewni	245	22	0,0898	45,5%
7112	Murarze i pokrewni	788	84	0,1066	38,1%
7412	Elektromechanicy i elektromonterzy	602	67	0,1113	41,8%
7222	Ślusarze i pokrewni	1.011	175	0,1731	38,3%
7512	Piekarze, cukiernicy i pokrewni	638	118	0,1850	37,3%
7122	Posadzkarze, parkieciarze i glazurnicy	230	47	0,2043	40,4%
3512	Technicy wsparcia informatycznego i technicznego	266	61	0,2293	77,0%
7231	Mechanicy pojazdów samochodowych	1.160	272	0,2345	66,9%
7223	Ustawiacze i operatorzy obrabiarek do metali i pokrewni	660	163	0,2470	27,6%
7131	Malarze i pokrewni	256	65	0,2539	64,6%
7522	Stolarze meblowi i pokrewni	358	100	0,2793	54,0%
7126	Hydraulicy i monterzy instalacji sanitarnych	283	84	0,2968	45,2%
5141	Fryzjerzy	671	205	0,3055	76,1%
7114	Betoniarze, betoniarze zbrojarze i pokrewni	277	104	0,3755	21,2%
7533	Szwaczki, hafciarki i pokrewni	300	121	0,4033	33,1%
5120	Kucharze	843	344	0,4081	60,8%
9313	Robotnicy pomocniczy w budownictwie ogólnym	572	234	0,4091	38,5%
5223	Sprzedawcy sklepowi (ekspedienci)	2.449	1.534	0,6264	72,5%

Ranking zawodów nadwyżkowych na poziomie 6-cyfrowego kodu według wskaźnika intensywności nadwyżki zawodów:

Kod	Nazwa grupy zawodów	„Napływ” bezrobotnych w I półroczu 2014 roku	Wolne miejsca pracy i miejsca aktywizacji zawodowej w I półroczu 2014 r.	Wskaźnik intensywności nadwyżki zawodów	Udział % ofert subsydiowanych
	0	1	2	3	4
331403	Technik ekonomista	1.113	3	0,0027	100,0%
263304	Politolog	173	1	0,0058	0,0%
322002	Technik żywienia i gospodarstwa domowego	312	3	0,0096	66,7%
311504	Technik mechanik	995	12	0,0121	41,7%
242217	Specjalista administracji publicznej	203	3	0,0148	100,0%
263102	Ekonomista	658	10	0,0152	90,0%
314207	Technik rolnik	176	3	0,0170	0,0%
422402	Technik hotelarstwa	159	3	0,0189	100,0%
311408	Technik elektronik	227	7	0,0308	85,7%
712204	Posadzkarz	216	7	0,0324	57,1%
311303	Technik elektryk	200	7	0,0350	71,4%
235107	Pedagog	396	14	0,0354	78,6%
723307	Mechanik maszyn i urządzeń przemysłowych	244	10	0,0410	60,0%
753105	Krawiec	521	31	0,0595	29,0%
711202	Murarz	772	67	0,0868	29,9%
722314	Tokarz w metalu	384	36	0,0938	16,7%
741207	Elektromonter (elektryk) zakładowy	164	16	0,0976	43,8%
751201	Cukiernik	285	32	0,1123	59,4%
512002	Kucharz małej gastronomii	358	43	0,1201	74,4%
722204	Ślusarz	968	167	0,1725	35,9%
723105	Mechanik samochodów osobowych	287	53	0,1847	64,2%
351203	Technik informatyk	266	59	0,2218	76,3%
751204	Piekarz	349	82	0,2350	28,0%
752205	Stolarz	245	59	0,2408	49,2%
514101	Fryzjer	575	191	0,3322	76,4%
723103	Mechanik pojazdów samochodowych	505	168	0,3327	72,0%
753303	Szwaczka	295	119	0,4034	31,9%
931301	Robotnik budowlany	572	234	0,4091	38,5%
512001	Kucharz	480	293	0,6104	58,4%
522301	Sprzedawca	2.201	1.352	0,6143	75,5%

Ponadto wśród zawodów nadwyżkowych znaleźli się **pozostali mechanicy pojazdów samochodowych** (kod 723190), gdzie dla **263 bezrobotnych** zgłoszono **4 wolne miejsca pracy** (wskaźnik 0,0152) oraz **pozostali mechanicy maszyn i urządzeń rolniczych i przemysłowych** (kod 723390), gdzie dla **214 bezrobotnych** zgłoszono **2 wolne miejsca pracy** (wskaźnik 0,0093).

Ranking zawodów nadwyżkowych na poziomie 6-cyfrowego kodu, w których nie zgłoszono propozycji zatrudnienia:

Kod	Nazwa zawodu	„Napływ” bezrobotnych w I półroczu 2014 roku	Wolne miejsca pracy i miejsca aktywizacji zawodowej w I półroczu 2014 r.
<i>0</i>		<i>1</i>	<i>2</i>
311204	Technik budownictwa	407	0
311512	Technik mechanizacji rolnictwa	70	0
314490	Pozostali technicy technologii żywności	66	0
311922	Technik technologii drewna	57	0
331402	Technik agrobiznesu	55	0
264302	Filolog - filologia obcojęzyczna	51	0
811101	Górnik eksploatacji podziemnej	47	0
242218	Specjalista do spraw badań społeczno-ekonomicznych	43	0
522103	Właściciel małego sklepu	43	0
741202	Elektromechanik elektrycznych przyrządów pomiarowych	43	0
821205	Monter osprzętu elektrotechnicznego	42	0
263204	Socjolog	41	0
264303	Filolog - filologia polska	41	0
314411	Technik technologii żywności - przetwórstwo mięsne	39	0
731102	Mechanik automatyki przemysłowej i urządzeń precyzyjnych	39	0
233005	Nauczyciel geografii	31	0
352203	Technik telekomunikacji	28	0
741216	Elektromonter taboru szynowego	28	0
121303	Naczelnik / kierownik wydziału	26	0
252302	Inżynier systemów i sieci komputerowych	25	0
213204	Inżynier ogrodnictwa	24	0
311990	Pozostali technicy nauk fizycznych i technicznych gdzie indziej niesklasyfikowani	23	0
732303	Introligator poligraficzny	23	0
723306	Mechanik maszyn i urządzeń górnictwa podziemnego	22	0
214305	Inżynier inżynierii środowiska - oczyszczanie miast i gospodarka odpadami	21	0
721190	Pozostali formierze odlewniczy i pokrewni	21	0
753601	Cholewkarz	21	0
311603	Technik technologii chemicznej	20	0
311103	Technik analityk	19	0
712401	Monter izolacji budowlanych	19	0

3.1.3. ZAWODY ZRÓWNOWAŻONE

Grupy zawodów zrównoważonych (wg 2-cyfrowego kodu) przedstawia poniższa tabela.

Kod	Nazwa grupy zawodów	„Napływ” bezrobotnych w I półroczu 2014 roku	Wolne miejsca pracy i miejsca aktywizacji zawodowej w I półroczu 2014 r.	Wskaźnik zrównoważony	Udział % ofert subsydiowanych
0		1	2	3	4
54	Pracownicy usług ochrony	207	216	1,0435	19,9%
83	Kierowcy i operatorzy pojazdów	666	618	0,9279	18,9%

Zawody zrównoważone (wg 4-cyfrowego kodu):

Kod	Nazwa grupy zawodów	„Napływ” bezrobotnych w I półroczu 2014 roku	Wolne miejsca pracy i miejsca aktywizacji zawodowej w I półroczu 2014 r.	Wskaźnik zrównoważony	Udział % ofert subsydiowanych
0		1	2	3	4
2166	Projektanci grafiki i multimediiów	30	33	1,1000	51,5%
5413	Pracownicy ochrony osób i mienia	191	209	1,0942	17,7%
7212	Spawacze i pokrewni	191	206	1,0785	31,1%
3313	Księgowi	85	91	1,0706	63,7%
7523	Ustawiacze i operatorzy maszyn do obróbki i produkcji wyrobów z drewna	39	41	1,0513	80,5%
7422	Monterzy i serwisanci sieci instalacji i urządzeń telekomunikacyjnych	26	27	1,0385	48,1%
1420	Kierownicy w handlu detalicznym i hurtowym	4	4	1,0000	0,0%
2310	Nauczyciele akademicki	1	1	1,0000	0,0%
2432	Specjaliści do spraw public relations	5	5	1,0000	100,0%
2611	Adwokaci, radcy prawni i prokuratorzy	4	4	1,0000	100,0%
3211	Operatorzy aparatury medycznej	4	4	1,0000	100,0%
3341	Kierownicy biura	3	3	1,0000	0,0%
5163	Pracownicy zakładów pogrzebowych	2	2	1,0000	50,0%
5211	Sprzedawcy na targowiskach i bazarach	4	4	1,0000	75,0%
7117	Monterzy budownictwa wodnego	2	2	1,0000	100,0%
8122	Operatorzy urządzeń do obróbki powierzchniowej metali i nakładania powłok	1	1	1,0000	0,0%
8152	Operatorzy maszyn tkackich i dziewiarskich	1	1	1,0000	100,0%
8159	Operatorzy maszyn do produkcji wyrobów włókienniczych, futrzarskich i skórzanych gdzie indziej niesklasyfikowani	3	3	1,0000	66,7%
5132	Barmani	62	61	0,9839	77,0%
3432	Plastycy, dekoratorzy wnętrz i pokrewni	56	54	0,9643	68,5%
7123	Tynkarze i pokrewni	50	48	0,9600	52,1%
7521	Robotnicy przygotowujący drewno i pokrewni	17	16	0,9412	62,5%
8111	Górnicy podziemnej i odkrywkowej eksploatacji złóż i pokrewni	116	108	0,9310	22,2%

Ranking zawodów zrównoważonych na poziomie 6-cyfrowego kodu:

Kod	Nazwa grupy zawodów	„Napływ” bezrobotnych w I półroczu 2014 roku	Wolne miejsca pracy i miejsca aktywizacji zawodowej w I półroczu 2014 r.	Wskaźnik zrównoważony	Udział % ofert subsdydio- wanych
	0	1	2	3	4
422502	Pracownik informacji turystycznej	10	11	1,1000	72,7%
721102	Formierz odlewnik	61	67	1,0984	3,0%
833203	Kierowca samochodu ciężarowego	228	248	1,0877	5,2%
712703	Monter instalacji wentylacyjnych i klimatyzacyjnych	25	27	1,0800	7,4%
331301	Księgowy	85	91	1,0706	63,7%
712612	Monter sieci wodnych i kanalizacyjnych	16	17	1,0625	23,5%
821990	Pozostali monterzy gdzie indziej niesklasyfikowani	22	23	1,0455	4,3%
214290	Pozostali inżynierowie budownictwa	9	9	1,0000	55,6%
243203	Specjalista do spraw public relations	5	5	1,0000	100,0 %
742102	Monter - elektronik	6	6	1,0000	33,3%
931207	Robotnik torowy	8	8	1,0000	0,0%
513202	Barman	62	60	0,9677	76,7%
832203	Kierowca samochodu osobowego	87	84	0,9655	10,7%
911207	Sprzątaczką biurowa	236	213	0,9025	60,6%
722303	Operator maszyn do obróbki skrawaniem	20	18	0,9000	16,7%

Dane zaprezentowane w powyższych tabelach przedstawiają jedynie miejsca pracy pozostające w dyspozycji powiatowych urzędów pracy, nie są to wszystkie propozycje zatrudnienia pojawiające się na rynku pracy. Należy wobec tego pamiętać, że wskaźniki wyliczone w tabelach nie obrazują całkowitego zapotrzebowania na poszczególne zawody, lecz wyłącznie zapotrzebowanie zgłoszone do urzędów pracy.

Analiza porównawcza ofert zgłaszanych do urzędów pracy z liczbą bezrobotnych według zawodów i specjalności umożliwia tylko częściowe badanie zjawisk zachodzących na rynku pracy pod kątem popytu na pracę. Generalnie pracodawcy poszukują pracowników wszechstronnie wykształconych, posiadających wiedzę i doświadczenie w różnych dziedzinach. Na rynku pracy największe szanse mają osoby mobilne, szybko reagujące na dokonujące się zmiany oraz stale podnoszące swoje kwalifikacje.

4. WNIOSKI

Badanie popytu i podaży na rynku pracy, na podstawie analizy danych dotyczących zarejestrowanych osób bezrobotnych oraz wolnych miejsc pracy i miejsc aktywizacji zawodowej zgłoszonych przez pracodawców do powiatowych urzędów pracy, pozwala na sformułowanie następujących wniosków:

- **Liczba bezrobotnych** na koniec czerwca 2014 roku wyniosła 79.516 osób i była niższa od notowanej w końcu 2013 roku o 10.608 osób (tj. o 11,8%), natomiast w odniesieniu do czerwca 2013 roku miał miejsce spadek o 4.683 osoby (tj. o 5,6%).
- Prawie połowa bezrobotnych (**48,0%**) to osoby w **wieku 18-34 lata, niski poziom wykształcenia** (zasadnicze zawodowe, gimnazjalne i niższe) posiada blisko połowa bezrobotnych - **49,0%**, natomiast **bez stażu pracy** jest co piąty bezrobotny (**21,1%**). Wśród zarejestrowanych znaczną część stanowią osoby, które **nie posiadają żadnych kwalifikacji zawodowych (26,5%)** lub **nie posiadają żadnego doświadczenia zawodowego (27,9%)**.
- Na koniec czerwca 2014 roku **bezrobotni posiadający zawód** stanowili **75,3% ogółu bezrobotnych**, zaś odsetek **bezrobotnych bez zawodu** wyniósł **24,7%**.
- W czerwcu 2014 roku **poziom bezrobocie zmniejszył się zarówno w populacji bezrobotnych posiadających zawód** (o 3.546 osób), jak i **bez zawodu** (o 1.137 osób).
- W grupie bezrobotnych posiadających zawód najczęściej pozostawało bez pracy: **robotników przemysłowych i rzemieślników (33,6%)**, **techników i innego średniego personelu (19,4%)**, **pracowników usług i sprzedawców (17,8%)**.
- Z rankingu zawodów bezrobotnych wynika, że najliczniej zarejestrowani pozostają: **sprzedawcy sklepowi /ekspedienci/ (4,7 tys. osób)**, **średni personel ds. statystyki i dziedzin pokrewnych (2,5 tys.)**, **mechanicy pojazdów samochodowych (2,0 tys.)**, **technicy mechanicy (1,9 tys.)**, **ślusarze (1,9 tys.)** oraz **kucharze (1,8 tys.)**.
- **Najwyższy współczynnik feminizacji** wystąpił wśród: **pracowników usług i sprzedawców (79,2%)** oraz **pracowników biurowych i specjalistów (po 68,6%)**.

- **Bezrobotni mężczyźni stanowili większość** w grupie operatorów i monterów maszyn i urządzeń (81,4%) oraz robotników przemysłowych i rzemieślników (77,3%).
- **W rankingu zawodów bezrobotnych kobiet** najwyższe miejsca, pod względem liczby zarejestrowanych, zajęły: **sprzedawczynie sklepowe /ekspedientki/ (4,1 tys. osób)**, **średni personel do spraw statystyki i dziedzin pokrewnych (2,1 tys.)**, **kucharki (1,4 tys.)**, **krawcy, kuśnierze i kapelusznicy (1,3 tys.)** oraz **fryzjerki (1,2 tys.)**. Bezrobocie kobiet skoncentrowane było w zawodach związanych z usługami.
- **Najwyższy udział wśród bezrobotnych do 12 miesięcy od dnia ukończenia nauki** stanowili pozostający bez pracy **specjaliści (62,1%** ogółu posiadających zawód), **pracownicy usług i sprzedawcy (14,4%)** oraz **technicy (12,4%)**.
- Dużym problemem pozostaje kwestia osób **długotrwale bezrobotnych**, których populacja wśród ogółu zarejestrowanych osób wyniosła **58,9%**. Wysoki wskaźnik długotrwałego bezrobocia powoduje nasilone zjawisko dezaktualizacji kwalifikacji osób bezrobotnych, co w efekcie utrudnia ich powrót na rynek pracy.
- **Najwyższy udział długotrwale bezrobotnych** poprzednio pracujących odnotowano w grupie **rolnicy, ogrodnicy, leśnicy i rybacy (45,5%)** oraz **pracownicy przy pracach prostych (44,9%)**, natomiast najniższy wśród **bezrobotnych** z grupy **specjaliści (30,4%)**, **przedstawiciele władz publicznych, wyżsi urzędnicy i kierownicy (32,8%)** oraz **siły zbrojne (33,3%)**.
- **Wskaźnik długotrwałego bezrobocia wśród kobiet (34,9%)** był wyższy od analogicznego wskaźnika dla **mężczyzn (32,9%)**.
- **Najwyższy udział długotrwale bezrobotnych w rankingu zawodów zagrożonych wysokim bezrobociem** (18 grup powyżej 0,8 tys. osób) wystąpił wśród: **mechaników maszyn i urządzeń rolniczych i przemysłowych oraz ustawiaczy - operatorów obrabiarek do metali (po 47,6%)**, **gospodarzy budynków (46,0%)**, **krawców, kuśnierzy i kapeluszników (44,5%)**, **piekarzy,**

cukierników i pokrewnych (43,2%), ślusarzy (42,5%), robotników pomocniczych w budownictwie ogólnym (42,1%), sprzedawców sklepowych /ekspedientów/ (41,5%), średniego personelu do spraw statystyki i dziedzin pokrewnych oraz elektromechaników i elektromonterów (po 41,3%), pracowników obsługi biurowej (40,3%), murarzy (40,2%), kucharzy (38,5%), techników mechaników (37,5%), mechaników pojazdów samochodowych (36,2%) oraz ekonomistów (35,1%).

- Najwięcej osób **przed uzyskaniem statusu bezrobotnego pracowało** w sektorze usługowym (49,4%) oraz przemysłowym (28,6%), natomiast najmniej w sektorze rolniczym (1,9%). Z zakładów o niezidentyfikowanym rodzaju działalności pochodziło 20,1% bezrobotnych.
- Dla **58,2%** bezrobotnych **ostatnim miejscem zatrudnienia były zakłady pracy należące do następujących sekcji:** przetwórstwo przemysłowe; handel hurtowy i detaliczny, naprawa pojazdów samochodowych (włączając motocykle); budownictwo; pozostała działalność usługowa oraz administracja publiczna i obrona narodowa, obowiązkowe zabezpieczenia społeczne.
- **W półroczu 2014 roku** do powiatowych urzędów pracy województwa zgłoszono **18.209 wolnych miejsc pracy i miejsc aktywizacji zawodowej**, tj. 782 więcej (o 4,5%) niż w I półroczu 2013 roku. W analizowanym okresie pracodawcy anulowali 649 miejsc pracy.
- Ponad **67% ogółu wolnych miejsc pracy i miejsc aktywizacji zawodowej** stanowiły **miejsca pracy subsydiowanej** (finansowane ze środków Funduszu Pracy, PFRON, EFS), które dają jedynie gwarancję zatrudnienia krótkookresowego. Pracodawcy chętnie korzystają z możliwości dofinansowania, gdyż nie posiadają często własnych środków na utworzenie nowego stanowiska pracy lub utrzymanie już istniejącego. Często zdarza się, iż do Urzędu ten sam pracodawca składa oferty powtarzające się nawet kilka razy w krótkim przedziale czasu, na te same stanowiska (tzw. oferty „trudne”), co niekorzystnie wpływa na dokładność prowadzonych analiz.
- Z sektora prywatnego wpłynęło **68,9%** ogółu propozycji zatrudnienia, natomiast **31,1%** z publicznego.

- **Najwięcej ofert** zatrudnienia pochodziło z sektora usługowego (**73,6%**), przemysłowego (**25,5%**), natomiast w niewielkim stopniu z rolniczego (**0,9%**).
- Ponad połowa (**50,2%**) **wolnych miejsc pracy i miejsc aktywizacji zawodowej** pochodziła z **sekcji**: administracja publiczna i obrona narodowa, obowiązkowe zabezpieczenia społeczne; handel hurtowy i detaliczny, naprawa pojazdów samochodowych (włączając motocykle) oraz przetwórstwo przemysłowe.
- Propozycje zatrudnienia kierowane były najczęściej do pracowników usług i sprzedawców, robotników przemysłowych i rzemieślników, pracowników biurowych oraz techników i innego średniego personelu, tj. 76,1% ogółu miejsc pracy w I półroczu 2014 roku.
- Liczba propozycji zatrudnienia zgłaszanych do urzędów pracy nie pokrywa istniejącego zapotrzebowania na pracę osób bezrobotnych. W ośmiu wielkich grupach zawodowych liczba nowo rejestrujących się bezrobotnych przekraczała ilość zgłoszonych wolnych miejsc pracy. Jedynie w grupie pracownicy biurowi liczba wolnych miejsc pracy (2.943) była ponad 2 - krotnie wyższa od liczby nowo zarejestrowanych bezrobotnych (1.379 osób). Dla grupy siły zbrojne nie wpłynęła żadna propozycja zatrudnienia.
- Najwięcej nowo zarejestrowanych bezrobotnych oczekiwało na 1 miejsce pracy wśród: specjalistów (4 osoby), robotników przemysłowych i rzemieślników oraz techników i innego średniego personelu (po 3 osoby).
- **Z rankingu miejsc pracy** wynika, iż **największe zapotrzebowanie** zgłaszane do urzędów pracy dotyczyło: **gospodarzy budynków (2,0 tys. miejsc), pracowników obsługi biurowej (1,7 tys.)** oraz **sprzedawców sklepowych /ekspedientów/ (1,5 tys.)** - są to głównie miejsca pracy subsydiowanej.
- Na podstawie rankingu zawodów deficytowych można stwierdzić, że **największe szanse na podjęcie pracy** posiadali bezrobotni z grup zawodowych: **sekretarki, operatorzy urządzeń biurowych i pokrewni; pracownicy pomocniczy przygotowujący posiłki; pracownicy opieki osobistej i pokrewni; robotnicy pomocniczy w rolnictwie, leśnictwie i rybołówstwie; pozostali pracownicy**

obsługi biura; pracownicy do spraw finansowo-statystycznych i ewidencji materiałowej; ładowacze nieczystości i inni pracownicy przy pracach prostych; pracownicy usług osobistych oraz średni personel z dziedziny prawa, spraw społecznych, kultury i pokrewny.

- **Najmniejsze szanse na zatrudnienie** mieli bezrobotni przedstawiciele grup zawodowych o niskim wskaźniku intensywności nadwyżki zawodów, tj.: średni personel nauk fizycznych, chemicznych i technicznych; specjaliści z dziedziny prawa, dziedzin społecznych i kultury; rzemieślnicy i robotnicy poligraficzni; przedstawiciele władz publicznych, wyżsi urzędnicy i dyrektorzy generalni; specjaliści nauczania i wychowania; elektrycy i elektronicy; specjaliści nauk fizycznych, matematycznych i technicznych; technicy informatycy; robotnicy obróbki metali, mechanicy maszyn i urządzeń i pokrewni; robotnicy w przetwórstwie spożywczym, obróbce drewna, produkcji wyrobów tekstylnych i pokrewni; kierownicy do spraw zarządzania i handlu; specjaliści do spraw ekonomicznych i zarządzania; monterzy; robotnicy budowlani i pokrewni (z wyłączeniem elektryków); specjaliści do spraw zdrowia; średni personel do spraw zdrowia; specjaliści do spraw technologii informacyjno-komunikacyjnych; kierownicy w branży hotelarskiej, handlu i innych branżach usługowych; sprzedawcy uliczni i pracownicy świadczący usługi na ulicach; rolnicy produkcji towarowej; leśnicy i rybacy; robotnicy pomocniczy w górnictwie, przemyśle, budownictwie i transporcie; sprzedawcy i pokrewni; pomoce domowe i sprzątaczkę; średni personel do spraw biznesu i administracji; pracownicy obsługi klienta; operatorzy maszyn i urządzeń wydobywczych i przetwórczych oraz kierownicy do spraw produkcji i usług.
- Dla grupy żołnierze szeregowi, rolnicy i rybacy pracujący na własne potrzeby pracodawcy nie zgłosili wolnych miejsc pracy.
- Wśród zawodów zrównoważonych znaleźli się: pracownicy usług ochrony oraz kierowcy i operatorzy pojazdów.

**TABLICA 1. BEZROBOTNI ORAZ WOLNE MIEJSCA PRACY I MIEJSCA AKTYWIZACJI ZAWODOWEJ
WEDŁUG WIELKICH GRUP ZAWODÓW W I PÓŁROCZU 2014 ROKU**

Grupy zawodów		Zarejestrowani bezrobotni															Wolne miejsca pracy i miejsca aktywizacji zawodowej			
		w I półroczu 2014 roku					na koniec czerwca 2014 roku					poprzednio pracujący, pozostający bez pracy w miesiącach					w I półroczu 2014 roku			w końcu czerwca 2014 r.
symbol grupy	nazwa grupy	ogółem		osoby do 12 mies. od dnia ukończenia nauki		ogółem	kobiety	kobiety		1 - 12		pow. 12		ogółem	w tym pracy subsydiowanej	udział % subsydiowanych miejsc pracy	15	16	17	
		ogółem	kobiety	razem	kobiety			razem	kobiety	razem	kobiety	razem	kobiety							
0		1	2	3	4	5	6	7	8	9	10	11	12	13	14	15	16	17	17	
OGÓŁEM		45 555	19 796	5 417	3 022	79 516	38 373	2 826	1 708	4 566	2 086	31 223	13 893	26 927	13 389	17 560	11 714	66,7%	1 697	
	Bez zawodu	12 639	5 550	3 177	1 731	19 655	9 669	1 877	1 089	721	300	4 799	2 125	3 449	1 666	0	0	-	0	
	Bezrobotni posiadający zawód	32 916	14 246	2 240	1 291	59 861	28 704	949	619	3 845	1 786	26 424	11 768	23 478	11 723	17 560	11 714	66,7%	1 697	
0	Sily zbrojne	1	0	0	0	3	0	0	0	0	0	1	0	1	0	0	0	-	0	
1	Przedstawiciele władz publicznych, wyżsi urzędnicy i kierownicy	188	76	0	0	293	116	0	0	34	13	160	66	96	34	90	5	5,6%	23	
2	Specjaliści	5 151	3 328	1 007	648	7 657	5 256	589	371	556	366	3 103	2 082	2 327	1 671	1 267	773	61,0%	111	
3	Technicy i inni średni personel	6 385	2 903	352	182	11 597	6 166	118	85	727	345	4 766	2 365	4 275	2 477	2 108	1 611	76,4%	106	
4	Pracownicy biurowi	1 379	869	133	101	2 226	1 526	56	42	157	101	1 041	657	840	602	2 943	2 585	87,8%	97	
5	Pracownicy usług i sprzedawcy	5 685	4 124	432	324	10 677	8 451	137	108	736	546	4 882	3 711	4 256	3 501	5 329	4 160	78,1%	468	
6	Rolnicy, ogrodnicy, leśnicy i rybacy	325	161	6	1	827	466	1	0	45	23	298	156	376	215	158	135	85,4%	2	
7	Robotnicy przemysłowi i rzemieślnicy	10 253	1 785	284	29	20 133	4 569	39	11	1 163	249	9 035	1 780	8 547	2 211	2 976	1 198	40,3%	382	
8	Operatorzy i monterzy maszyn i urządzeń	1 372	182	26	6	2 392	445	9	2	152	28	1 210	188	939	199	1 124	357	31,8%	195	
9	Pracownicy przy pracach prostych	2 177	818	0	0	4 056	1 709	0	0	275	115	1 928	763	1 821	813	1 565	890	56,9%	313	

(*) Liczba wolnych miejsc pracy i miejsc aktywizacji zawodowej zgłoszonych w I półroczu 2014 r. wykazana została zgodnie ze sprawozdawczością półroczną

- Załącznik Nr 3 "Bezrobotni oraz wolne miejsca pracy i miejsca aktywizacji zawodowej według zawodów i specjalności".

Występujące różnice pomiędzy miesięczną sprawozdawczością MPIPS-01 a półroczną wynikają z wyłączenia w Załączniku Nr 3 miejsc pracy, z realizacji których pracodawcy zrezygnowali.

TABLICA 2
BEZROBOTNI ZAREJESTROWANI NA KONIEC CZERWCA 2014 ROKU
WEDŁUG 2 i 4-CYFROWYCH GRUP ZAWODÓW

Kod grupy zawodów	Nazwa grupy zawodów	Bezrobotni ogółem	w tym:				
			kobiety	osoby do 12 miesięcy od dnia ukończenia nauki		długotrwale bezrobotni	
				razem	kobiety	razem	kobiety
0		1	2	3	4	5	6
OGÓŁEM		79 516	38 373	2 826	1 708	26 927	13 389
Bez zawodu		19 655	9 669	1 877	1 089	3 449	1 666
Bezrobotni posiadający zawód		59 861	28 704	949	619	23 478	11 723
0	SIŁY ZBROJNE	3	0	0	0	1	0
25	OFICEROWIE SIŁ ZBROJNYCH	1	0	0	0	0	0
0111	Oficerowie sił zbrojnych	1	0	0	0	0	0
03	ŻOŁNIERZE SZEREGOWI	2	0	0	0	1	0
0311	Żołnierze szeregowi	2	0	0	0	1	0
1	PRZEDSTAWICIELE WŁADZ PUBLICZNYCH, WYŻSI URZĘDNIICY I KIEROWNICY	293	116	0	0	96	34
11	PRZEDSTAWICIELE WŁADZ PUBLICZNYCH, WYŻSI URZĘDNIICY I DYREKTORZY GENERALNI	40	11	0	0	12	4
1111	Przedstawiciele władz publicznych	1	0	0	0	0	0
1112	Wyżsi urzędnicy administracji publicznej	2	2	0	0	1	1
1120	Dyrektorzy generalni i wykonawczy	37	9	0	0	11	3
12	KIEROWNICY DO SPRAW ZARZĄDZANIA I HANDLU	119	64	0	0	40	21
1211	Kierownicy do spraw finansowych	9	7	0	0	4	3
1212	Kierownicy do spraw zarządzania zasobami ludzkimi	6	6	0	0	2	2
1213	Kierownicy do spraw strategicznych i planowania	34	21	0	0	8	4
1219	Kierownicy do spraw obsługi biznesu i zarządzania gdzie indziej niesklasyfikowani	20	7	0	0	6	3
1221	Kierownicy do spraw marketingu i sprzedaży	46	22	0	0	19	8
1222	Kierownicy do spraw reklamy i public relations	3	0	0	0	0	0
1223	Kierownicy do spraw badań i rozwoju	1	1	0	0	1	1
13	KIEROWNICY DO SPRAW PRODUKCJI I USŁUG	88	21	0	0	33	5
1321	Kierownicy do spraw produkcji przemysłowej	13	2	0	0	5	1
1323	Kierownicy do spraw budownictwa	30	7	0	0	12	1
1324	Kierownicy do spraw logistyki i pokrewni	23	5	0	0	8	2
1330	Kierownicy do spraw technologii informatycznych i telekomunikacyjnych	2	1	0	0	1	1
1345	Kierownicy w instytucjach edukacyjnych	2	1	0	0	0	0
1346	Kierownicy w instytucjach finansowych i ubezpieczeniowych	1	0	0	0	1	0
1349	Kierownicy w instytucjach usług wyspecjalizowanych gdzie indziej niesklasyfikowani	17	5	0	0	6	0
14	KIEROWNICY W BRANŻY HOTELARSKIEJ, HANDLU I INNYCH BRANŻACH USŁUGOWYCH	46	20	0	0	11	4
1411	Kierownicy w hotelarstwie	4	1	0	0	0	0
1412	Kierownicy w gastronomii	6	5	0	0	0	0

TABLICA 2

**BEZROBOTNI ZAREJESTROWANI NA KONIEC CZERWCA 2014 ROKU
WEDŁUG 2 i 4-CYFROWYCH GRUP ZAWODÓW**

Kod grupy zawodów	Nazwa grupy zawodów	Bezrobotni ogółem	w tym:				
			kobiety	osoby do 12 miesięcy od dnia ukończenia nauki		długotrwale bezrobotni	
				razem	kobiety	razem	kobiety
0		1	2	3	4	5	6
1420	Kierownicy w handlu detalicznym i hurtowym	4	2	0	0	0	0
1431	Kierownicy do spraw sportu, rekreacji i kultury	5	2	0	0	1	0
1439	Kierownicy do spraw innych typów usług gdzie indziej niesklasyfikowani	27	10	0	0	10	4
2	SPECJALIŚCI	7 657	5 256	589	371	2 327	1 671
21	SPECJALIŚCI NAUK FIZYCZNYCH, MATEMATYCZNYCH I TECHNICZNYCH	1 385	614	201	92	338	132
2111	Fizycy i astronomowie	9	6	0	0	4	3
2113	Chemicy	68	54	11	7	13	9
2114	Specjaliści nauk o Ziemi	49	27	6	4	12	5
2120	Matematycy, statystycy i pokrewni	19	14	1	1	7	5
2131	Biolodzy i pokrewni	61	49	10	9	17	13
2132	Specjaliści w zakresie rolnictwa, leśnictwa i pokrewni	148	78	13	6	38	21
2133	Specjaliści do spraw ochrony środowiska	62	39	10	6	7	5
2141	Inżynierowie do spraw przemysłu i produkcji	157	74	27	7	22	15
2142	Inżynierowie budownictwa	135	35	35	11	21	2
2143	Inżynierowie inżynierii środowiska	139	83	20	11	34	20
2144	Inżynierowie mechanicy	142	4	9	1	57	1
2145	Inżynierowie chemicy i pokrewni	43	29	4	2	8	7
2146	Inżynierowie górnictwa, metalurgii i pokrewni	40	11	9	5	14	0
2149	Inżynierowie i pokrewni gdzie indziej niesklasyfikowani	105	37	23	8	20	9
2151	Inżynierowie elektrycy	55	1	4	0	25	1
2152	Inżynierowie elektronicy	16	6	2	2	5	2
2153	Inżynierowie telekomunikacji	15	1	0	0	3	0
2161	Architekci	37	28	8	8	8	5
2162	Architekci krajobrazu	9	6	1	1	3	1
2163	Projektanci wzornictwa przemysłowego i odzieży	21	16	1	1	6	4
2164	Urbaniści i inżynierowie ruchu drogowego	2	0	0	0	0	0
2165	Kartografowie i geodeci	29	10	4	1	6	3
2166	Projektanci grafiki i multimediiów	24	6	3	1	8	1
22	SPECJALIŚCI DO SPRAW ZDROWIA	522	450	72	55	149	133
2211	Lekarze bez specjalizacji lub w trakcie specjalizacji	4	4	0	0	1	1
2212	Lekarze specjaliści	1	1	0	0	1	1
2221	Pielęgniarki bez specjalizacji lub w trakcie	163	163	11	11	63	63
2222	Pielęgniarki specjalistki	2	2	0	0	0	0
2231	Położne bez specjalizacji lub w trakcie specjalizacji	20	20	0	0	9	9
2240	Specjaliści ratownictwa medycznego	4	1	2	0	1	1
2251	Lekarze weterynarii bez specjalizacji lub w trakcie specjalizacji	15	6	9	5	2	0
2261	Lekarze dentyści bez specjalizacji lub w trakcie specjalizacji	3	3	0	0	1	1
2262	Lekarze dentyści specjaliści	2	1	0	0	0	0
2271	Diagności laboratoryjni bez specjalizacji lub w trakcie specjalizacji	2	2	2	2	0	0
2272	Specjaliści diagnostyki laboratoryjnej	1	1	0	0	0	0
2281	Farmaceuci	12	8	1	1	4	2

TABLICA 2

**BEZROBOTNI ZAREJESTROWANI NA KONIEC CZERWCA 2014 ROKU
WEDŁUG 2 i 4-CYFROWYCH GRUP ZAWODÓW**

Kod grupy zawodów	Nazwa grupy zawodów	Bezrobotni ogółem	w tym:				
			kobiety	osoby do 12 miesięcy od dnia ukończenia nauki		długotrwale bezrobotni	
				razem	kobiety	razem	kobiety
0		1	2	3	4	5	6
2282	Specjaliści do spraw higieny, bezpieczeństwa pracy i ochrony środowiska	46	35	9	7	6	3
2283	Fizjoterapeuci	187	147	26	18	46	38
2284	Dietetycy i specjaliści do spraw żywienia	10	10	2	2	1	1
2285	Audiofonolodzy i logopedzi	7	7	0	0	5	5
2286	Optometryści	1	0	0	0	0	0
2289	Specjaliści ochrony zdrowia gdzie indziej niesklasyfikowani	42	39	10	9	9	8
23	SPECJALIŚCI NAUCZANIA I WYCHOWANIA	1 844	1 509	90	76	614	519
2310	Nauczyciele akademicy	3	2	0	0	0	0
2320	Nauczyciele kształcenia zawodowego	29	16	1	1	13	7
2330	Nauczyciele gimnazjów i szkół ponadgimnazjalnych (z wyjątkiem nauczycieli kształcenia zawodowego)	687	495	38	25	235	179
2341	Nauczyciele szkół podstawowych	209	185	4	3	84	78
2342	Specjaliści do spraw wychowania małego dziecka	119	115	8	8	44	43
2351	Wizytatorzy i specjaliści metod nauczania	607	536	32	32	181	162
2352	Nauczyciele szkół specjalnych	15	15	1	1	5	5
2353	Lektorzy języków obcych	6	3	0	0	0	0
2355	Nauczyciele sztuki w placówkach pozaszkolnych	4	3	0	0	1	0
2359	Specjaliści nauczania i wychowania gdzie indziej niesklasyfikowani	165	139	6	6	51	45
24	SPECJALIŚCI DO SPRAW EKONOMICZNYCH I ZARZĄDZANIA	1 547	1 067	110	74	499	363
2411	Specjaliści do spraw księgowości i rachunkowości	66	59	8	6	20	19
2412	Doradcy finansowi i inwestycyjni	49	38	1	1	17	13
2413	Analitycy finansowi	192	141	8	2	70	55
2421	Specjaliści do spraw zarządzania i organizacji	94	56	19	11	17	13
2422	Specjaliści do spraw administracji i rozwoju	706	466	57	40	220	158
2423	Specjaliści do spraw zarządzania zasobami ludzkimi	59	49	11	8	17	15
2424	Specjaliści do spraw szkoleń zawodowych i rozwoju kadr	3	0	0	0	2	0
2431	Specjaliści do spraw reklamy i marketingu	299	205	4	4	116	76
2432	Specjaliści do spraw public relations	6	5	2	2	1	1
2433	Specjaliści do spraw sprzedaży (z wyłączeniem technologii informacyjno-komunikacyjnych)	64	41	0	0	15	11
2434	Specjaliści do spraw sprzedaży z dziedziny technologii teleinformatycznych	1	1	0	0	0	0
2441	Specjaliści do spraw rynku nieruchomości	8	6	0	0	4	2
25	SPECJALIŚCI DO SPRAW TECHNOLOGII INFORMACYJNO-KOMUNIKACYJNYCH	166	37	8	1	44	10
2511	Analitycy systemowi	7	1	1	0	1	0
2512	Specjaliści do spraw rozwoju systemów informatycznych	9	2	1	0	1	0
2513	Projektanci aplikacji sieciowych i multimediiów	2	1	0	0	0	0
2514	Programiści aplikacji	8	1	0	0	2	0
2519	Analitycy systemowi i specjaliści do spraw rozwoju aplikacji komputerowych gdzie indziej niesklasyfikowani	75	17	2	0	25	6
2521	Projektanci i administratorzy baz danych	19	9	0	0	5	4

TABLICA 2

**BEZROBOTNI ZAREJESTROWANI NA KONIEC CZERWCA 2014 ROKU
WEDŁUG 2 i 4-CYFROWYCH GRUP ZAWODÓW**

Kod grupy zawodów	Nazwa grupy zawodów	Bezrobotni ogółem	w tym:				
			kobiety	osoby do 12 miesięcy od dnia ukończenia nauki		długotrwale bezrobotni	
				razem	kobiety	razem	kobiety
0		1	2	3	4	5	6
2522	Administratorzy systemów komputerowych	4	2	0	0	1	0
2523	Specjaliści do spraw sieci komputerowych	42	4	4	1	9	0
26	SPECJALIŚCI Z DZIEDZINY PRAWA, DZIEDZIN SPOŁECZNYCH I KULTURY	2 193	1 579	108	73	683	514
2611	Adwokaci, radcy prawni i prokuratorzy	2	2	1	1	0	0
2619	Specjaliści z dziedziny prawa gdzie indziej niesklasyfikowani	191	111	15	11	43	20
2621	Archiwiści i muzealnicy	10	10	2	2	2	2
2622	Bibliotekoznawcy i specjaliści zarządzania informacją	77	68	2	0	25	23
2631	Ekonomiści	1 141	869	30	20	401	329
2632	Archeolodzy, socjolodzy i pokrewni	100	68	8	6	30	20
2633	Filozofowie, historycy i politolodzy	320	174	17	8	83	43
2634	Psycholodzy i pokrewni	17	16	2	2	2	2
2635	Specjaliści do spraw społecznych	69	58	9	6	11	11
2641	Literaci i inni autorzy tekstów	6	3	0	0	2	0
2642	Dziennikarze	49	31	1	0	18	13
2643	Filolodzy i tłumacze	161	138	14	14	54	45
2651	Artyści plastycy	32	20	5	3	6	1
2652	Kompozytorzy, artyści muzycy i śpiewacy	6	4	1	0	2	2
2654	Producenci filmowi, reżyserzy i pokrewni	1	0	0	0	0	0
2655	Aktorzy	6	4	1	0	0	0
2656	Prezenterzy radiowi, telewizyjni i pokrewni	4	3	0	0	4	3
2659	Twórcy i artyści gdzie indziej niesklasyfikowani	1	0	0	0	0	0
3	TECHNICZY I INNY ŚREDNI PERSONEL	11 597	6 166	118	85	4 275	2 477
31	ŚREDNI PERSONEL NAUK FIZYCZNYCH, CHEMICZNYCH I TECHNICZNYCH	5 994	1 927	34	14	2 271	829
3111	Technicy nauk chemicznych, fizycznych i pokrewni	188	100	6	3	59	29
3112	Technicy budownictwa	836	121	5	1	290	54
3113	Technicy elektrycy	408	23	4	0	172	16
3114	Technicy elektronicy i pokrewni	409	54	3	0	133	25
3115	Technicy mechanicy	1 941	187	4	1	728	79
3116	Technicy chemicy i pokrewni	71	60	0	0	35	30
3117	Technicy górnictwa, metalurgii i pokrewni	128	18	0	0	55	7
3118	Kreślarze	7	4	0	0	4	2
3119	Technicy nauk fizycznych i technicznych gdzie indziej niesklasyfikowani	610	453	7	6	246	195
3122	Mistrzowie produkcji w przemyśle przetwórczym	6	1	0	0	3	1
3123	Mistrzowie produkcji w budownictwie	5	0	0	0	2	0
3131	Operatorzy urządzeń energetycznych	31	0	0	0	10	0
3132	Operatorzy urządzeń do spalania odpadów, uzdatniania wody i pokrewni	7	1	0	0	3	1
3135	Kontrolerzy (sterowniczy) procesów metalurgicznych	2	0	0	0	0	0
3139	Kontrolerzy (sterowniczy) procesów przemysłowych gdzie indziej niesklasyfikowani	9	5	0	0	3	3
3141	Technicy nauk biologicznych (z wyłączeniem nauk medycznych)	1	1	0	0	1	1
3142	Technicy rolnictwa i pokrewni	711	482	2	1	261	195
3143	Technicy leśnictwa	83	6	0	0	32	2

TABLICA 2

**BEZROBOTNI ZAREJESTROWANI NA KONIEC CZERWCA 2014 ROKU
WEDŁUG 2 i 4-CYFROWYCH GRUP ZAWODÓW**

Kod grupy zawodów	Nazwa grupy zawodów	Bezrobotni ogółem	w tym:				
			kobiety	osoby do 12 miesięcy od dnia ukończenia nauki		długotrwale bezrobotni	
				razem	kobiety	razem	kobiety
0		1	2	3	4	5	6
3144	Technicy technologii żywności	534	410	3	2	233	188
3152	Oficerowie pokładowi, piloci żeglugi i pokrewni	4	0	0	0	0	0
3153	Piloci statków powietrznych i personel pokrewny	2	0	0	0	0	0
3154	Kontrolerzy ruchu lotniczego i pokrewni	1	1	0	0	1	1
32	ŚREDNI PERSONEL DO SPRAW ZDROWIA	1 333	1 060	27	24	398	332
3211	Operatorzy aparatury medycznej	11	6	0	0	6	3
3212	Technicy analityki medycznej	31	30	0	0	15	15
3213	Technicy farmaceutyczni	126	119	3	3	21	21
3214	Technicy medyczni i dentystyczni	47	36	2	2	20	16
3220	Dietetycy i żywieniowcy	638	494	8	8	185	151
3230	Praktykujący niekonwencjonalne lub komplementarne metody terapii	7	6	0	0	1	0
3240	Technicy weterynarii	8	3	0	0	2	1
3251	Asystenci dentystyczni	19	19	2	2	4	4
3252	Środowiskowi pracownicy ochrony zdrowia	0	0	0	0	0	0
3253	Optycy okularowi	4	2	0	0	1	1
3254	Technicy fizjoterapii i masażyści	55	44	2	1	14	10
3255	Średni personel ochrony środowiska, medycyny pracy i bhp	256	186	6	6	76	58
3256	Ratownicy medyczni	31	16	3	1	5	4
3259	Średni personel do spraw zdrowia gdzie indziej niesklasyfikowany	100	99	1	1	48	48
33	ŚREDNI PERSONEL DO SPRAW BIZNESU I ADMINISTRACJI	3 392	2 745	40	36	1 386	1 174
3311	Dealerzy i maklerzy aktywów finansowych	7	4	0	0	4	3
3312	Pracownicy do spraw kredytów, pożyczek i pokrewni	18	15	1	1	9	8
3313	Księgowi	153	150	1	1	79	76
3314	Średni personel do spraw statystyki i dziedzin pokrewnych	2 472	2 096	25	22	1 022	901
3315	Rzeczoznawcy (z wyłączeniem majątkowych)	2	1	0	0	0	0
3321	Agenci ubezpieczeniowi	22	14	1	1	7	6
3322	Przedstawiciele handlowi	165	76	0	0	68	33
3323	Zaopatrzeniowcy	60	14	1	1	30	9
3324	Pośrednicy handlowi	16	10	1	1	6	5
3331	Spedytorzy i pokrewni	75	38	3	2	7	3
3332	Organizatorzy konferencji i imprez	5	2	0	0	1	1
3333	Pośrednicy pracy i zatrudnienia	3	1	0	0	1	1
3334	Agenci do spraw rynku nieruchomości	1	1	0	0	0	0
3339	Pośrednicy usług biznesowych gdzie indziej niesklasyfikowani	39	29	0	0	14	9
3341	Kierownicy biura	4	2	0	0	1	0
3342	Sekretarze sądowi	7	5	0	0	3	2
3343	Pracownicy administracyjni i sekretarze biura zarządu	314	270	7	7	120	106
3344	Sekretarze medyczni i pokrewni	9	9	0	0	7	7
3351	Funkcjonariusze celni i ochrony granic	3	0	0	0	1	0
3352	Urzędnicy do spraw podatków	1	1	0	0	0	0
3353	Urzędnicy do spraw świadczeń społecznych	0	0	0	0	0	0

TABLICA 2
BEZROBOTNI ZAREJESTROWANI NA KONIEC CZERWCA 2014 ROKU
WEDŁUG 2 i 4-CYFROWYCH GRUP ZAWODÓW

Kod grupy zawodów	Nazwa grupy zawodów	Bezrobotni ogółem	w tym:				
			kobiety	osoby do 12 miesięcy od dnia ukończenia nauki		długotrwale bezrobotni	
				razem	kobiety	razem	kobiety
0		1	2	3	4	5	6
3355	Policjanci służby kryminalnej	1	0	0	0	1	0
3356	Funkcjonariusze służby więziennej	2	0	0	0	0	0
3357	Funkcjonariusze służb specjalnych	2	0	0	0	0	0
3359	Urzędnicy państwowi do spraw nadzoru gdzie indziej niesklasyfikowani	11	7	0	0	5	4
34	ŚREDNI PERSONEL Z DZIEDZINY PRAWA, SPRAW SPOŁECZNYCH, KULTURY I POKREWNY	437	324	9	9	124	102
3411	Średni personel z dziedziny prawa i pokrewny	3	2	0	0	1	1
3412	Pracownicy pomocy społecznej i pracy socjalnej	164	151	4	4	58	53
3413	Pracownicy z zakresu działalności religijnej	1	0	0	0	0	0
3421	Sportowcy i pokrewni	3	2	0	0	1	1
3422	Trenerzy, instruktorzy i działacze sportowi	2	0	0	0	2	0
3423	Instruktorzy fitness i rekreacji ruchowej	4	4	0	0	1	1
3431	Fotografowie	22	11	0	0	5	2
3432	Plastycy, dekoratorzy wnętrz i pokrewni	85	48	2	2	26	18
3433	Pracownicy bibliotek, galerii, muzeów i informacji naukowej	23	20	0	0	10	8
3434	Szefowie kuchni i organizatorzy usług gastronomicznych	112	75	2	2	12	12
3435	Aktorzy cyrkowi i pokrewni	1	1	0	0	1	1
3436	Muzycy i pokrewni	4	0	0	0	2	0
3437	Tancerze	0	0	0	0	0	0
3439	Średni personel w zakresie działalności artystycznej i kulturalnej gdzie indziej niesklasyfikowany	13	10	1	1	5	5
35	TECHNICY INFORMATYCY	441	110	8	2	96	40
3511	Operatorzy urządzeń teleinformatycznych	6	1	0	0	0	0
3512	Technicy wsparcia informatycznego i technicznego	343	93	7	2	59	31
3513	Operatorzy sieci i systemów komputerowych	33	9	0	0	10	5
3514	Technicy sieci internetowych	1	0	0	0	0	0
3521	Operatorzy urządzeń do rejestracji i transmisji obrazu i dźwięku	11	0	1	0	6	0
3522	Operatorzy urządzeń telekomunikacyjnych	47	7	0	0	21	4
4	PRACOWNICY BIUROWI	2 226	1 526	56	42	840	602
41	SEKRETARKI, OPERATORZY URZĄDZEŃ BIUROWYCH I POKREWNI	902	769	25	23	367	324
4110	Pracownicy obsługi biurowej	828	698	22	20	334	292
4120	Sekretarki (ogólne)	59	59	3	3	26	26
4131	Maszynistki i operatorzy edytorów tekstu	12	11	0	0	6	6
4132	Operatorzy wprowadzania danych	3	1	0	0	1	0
42	PRACOWNICY OBSŁUGI KLIENTA	516	433	16	12	146	122
4211	Kasjerzy bankowi i pokrewni	57	53	0	0	29	27
4212	Bukmacherzy, krupierzy i pokrewni	2	1	0	0	1	1
4213	Pracownicy lombardów i instytucji pożyczkowych	1	1	0	0	0	0
4214	Windykatorzy i pokrewni	13	4	0	0	6	3
4221	Konsultanci i inni pracownicy biur podróży	68	55	1	1	25	21

TABLICA 2
BEZROBOTNI ZAREJESTROWANI NA KONIEC CZERWCA 2014 ROKU
WEDŁUG 2 i 4-CYFROWYCH GRUP ZAWODÓW

Kod grupy zawodów	Nazwa grupy zawodów	Bezrobotni ogółem	w tym:				
			kobiety	osoby do 12 miesięcy od dnia ukończenia nauki		długotrwale bezrobotni	
				razem	kobiety	razem	kobiety
0		1	2	3	4	5	6
4222	Pracownicy centrów obsługi telefonicznej (pracownicy call center)	14	8	2	2	3	1
4223	Operatorzy centrali telefonicznych	33	32	0	0	16	15
4224	Recepcjoniści hotelowi	231	199	10	8	35	26
4225	Pracownicy biur informacji	25	15	2	0	7	5
4226	Recepcjoniści (z wyłączeniem hotelowych)	65	59	1	1	22	22
4227	Ankieterzy	7	6	0	0	2	1
43	PRACOWNICY DO SPRAW FINANSOWYCH -STATYSTYCZNYCH I EWIDENCJI MATERIAŁOWEJ	704	272	13	6	292	136
4311	Pracownicy do spraw rachunkowości i księgowości	81	75	3	3	40	38
4312	Pracownicy do spraw statystyki, finansów i ubezpieczeń	40	37	1	1	20	18
4313	Pracownicy obsługi płacowej	2	2	0	0	0	0
4321	Magazynierzy i pokrewni	532	139	9	2	209	70
4322	Planiści produkcyjni	3	2	0	0	0	0
4323	Pracownicy do spraw transportu	46	17	0	0	23	10
44	POZOSTALI PRACOWNICY OBSŁUGI BIURA	104	52	2	1	35	20
4411	Pomocnicy biblioteczni	0	0	0	0	0	0
4412	Listonosze i pokrewni	60	14	1	0	18	5
4413	Kodowacze, korektorzy i pokrewni	4	4	0	0	2	2
4414	Technicy archiwisści i pokrewni	2	1	0	0	1	0
4415	Pracownicy działów kadr	17	15	0	0	9	8
4419	Pracownicy obsługi biura gdzie indziej niesklasyfikowani	21	18	1	1	5	5
5	PRACOWNICY USŁUG I SPRZEDAWCY	10 677	8 451	137	108	4 256	3 501
51	PRACOWNICY USŁUG OSOBISTYCH	4 841	3 625	52	42	1 887	1 479
5111	Stewardzi	1	1	0	0	0	0
5112	Konduktorzy i pokrewni	25	8	0	0	14	5
5113	Przewodnicy turystyczni i piloci wycieczek	8	4	0	0	3	2
5120	Kucharze	1 772	1 376	15	11	682	600
5131	Kelnerzy	449	391	8	7	173	155
5132	Barmani	91	73	1	1	37	37
5141	Fryzjerzy	1 247	1 203	12	12	433	426
5142	Kosmetyczki i pokrewni	171	171	6	6	57	57
5151	Pracownicy obsługi technicznej biur, hoteli i innych obiektów	5	4	1	1	0	0
5152	Pracownicy usług domowych	8	5	0	0	0	0
5153	Gospodarze budynków	1 040	383	9	4	478	193
5163	Pracownicy zakładów pogrzebowych	8	1	0	0	5	0
5164	Opiekunowie zwierząt domowych i pracownicy zajmujący się zwierzętami	0	0	0	0	0	0
5165	Instruktorzy nauki jazdy	13	2	0	0	2	1
5169	Pracownicy usług osobistych gdzie indziej niesklasyfikowani	3	3	0	0	3	3
52	SPRZEDAWCY I POKREWNI	5 353	4 619	75	61	2 177	1 928

TABLICA 2
BEZROBOTNI ZAREJESTROWANI NA KONIEC CZERWCA 2014 ROKU
WEDŁUG 2 i 4-CYFROWYCH GRUP ZAWODÓW

Kod grupy zawodów	Nazwa grupy zawodów	Bezrobotni ogółem	w tym:				
			kobiety	osoby do 12 miesięcy od dnia ukończenia nauki		długotrwale bezrobotni	
				razem	kobiety	razem	kobiety
0		1	2	3	4	5	6
5211	Sprzedawcy na targowiskach i bazarach	7	4	0	0	1	0
5212	Sprzedawcy uliczni żywności	1	0	0	0	1	0
5221	Właściciele sklepów	68	34	2	1	24	13
5222	Kierownicy sprzedaży w marketach	8	5	0	0	2	0
5223	Sprzedawcy sklepowi (ekspedienci)	4 712	4 144	52	45	1 954	1 751
5230	Kasjerzy i sprzedawcy biletów	147	137	5	5	49	45
5242	Demonstratorzy wyrobów	1	1	0	0	1	1
5243	Agenci sprzedaży bezpośredniej	21	14	3	3	7	5
5244	Sprzedawcy (konsultanci) w centrach sprzedaży telefonicznej / internetowej	66	44	7	4	7	7
5245	Pracownicy stacji obsługi pojazdów	54	11	0	0	16	3
5246	Wydawcy posiłków	9	9	0	0	3	3
5249	Pracownicy sprzedaży i pokrewni gdzie indziej niesklasyfikowani	259	216	6	3	112	100
53	PRACOWNICY OPIEKI OSOBISTEJ I POKREWNI	175	152	5	5	75	67
5311	Opiekunowie dziecięcy	21	21	1	1	13	13
5312	Asystenci nauczycieli	4	4	0	0	0	0
5321	Pomocniczy personel medyczny	22	21	3	3	3	3
5322	Pracownicy domowej opieki osobistej	89	86	1	1	44	43
5329	Pracownicy opieki osobistej w ochronie zdrowia i pokrewni gdzie indziej niesklasyfikowani	39	20	0	0	15	8
54	PRACOWNICY USŁUG OCHRONY	308	55	5	0	117	27
5411	Strażacy	5	0	0	0	3	0
5412	Strażnicy w zakładach dla nieletnich	1	0	0	0	1	0
5413	Pracownicy ochrony osób i mienia	288	53	5	0	106	26
5419	Pracownicy usług ochrony gdzie indziej niesklasyfikowani	14	2	0	0	7	1
6	ROLNICY, OGRODNICY, LEŚNICY I RYBACY	827	466	1	0	376	215
61	ROLNICY PRODUKCJI TOWAROWEJ	688	427	1	0	307	194
6111	Rolnicy upraw polowych	191	103	0	0	82	43
6112	Sadownicy	5	5	0	0	2	2
6113	Ogrodnicy	257	182	1	0	121	92
6114	Rolnicy upraw mieszanych	34	18	0	0	12	5
6121	Hodowcy wyspecjalizowanej produkcji zwierzęcej	4	3	0	0	3	2
6122	Hodowcy drobiu	7	6	0	0	5	5
6123	Pszczelarze i hodowcy jedwabników	1	1	0	0	0	0
6129	Hodowcy zwierząt gdzie indziej niesklasyfikowani	12	6	0	0	11	5
6130	Rolnicy produkcji roślinnej i zwierzęcej	177	103	0	0	71	40
62	LEŚNICY I RYBACY	109	14	0	0	55	8
6210	Robotnicy leśni i pokrewni	103	14	0	0	53	8
6221	Hodowcy ryb	5	0	0	0	1	0
6222	Rybacy śródlądowi	1	0	0	0	1	0
6223	Rybacy morscy	0	0	0	0	0	0

TABLICA 2

**BEZROBOTNI ZAREJESTROWANI NA KONIEC CZERWCA 2014 ROKU
WEDŁUG 2 i 4-CYFROWYCH GRUP ZAWODÓW**

Kod grupy zawodów	Nazwa grupy zawodów	Bezrobotni ogółem	w tym:				
			kobiety	osoby do 12 miesięcy od dnia ukończenia nauki		długotrwale bezrobotni	
				razem	kobiety	razem	kobiety
0		1	2	3	4	5	6
63	ROLNICY I RYBACY PRACUJĄCY NA WŁASNE POTRZEBY	30	25	0	0	14	13
6330	Rolnicy produkcji roślinnej i zwierzęcej pracujący na własne potrzeby	28	24	0	0	14	13
6340	Rybacy i zbieracze pracujący na własne potrzeby	2	1	0	0	0	0
7	ROBOTNICZY PRZEMYSŁOWI I RZEMIEŚLNICY	20 133	4 569	39	11	8 547	2 211
71	ROBOTNICZY BUDOWLANI I POKREWNI (Z WYŁĄCZENIEM ELEKTRYKÓW)	4 953	126	8	0	1 991	67
7111	Monterzy konstrukcji budowlanych i konserwatorzy budynków	39	8	0	0	15	5
7112	Murarze i pokrewni	1 556	11	2	0	626	6
7113	Robotnicy obróbki kamienia	80	0	0	0	30	0
7114	Betoniarze, betoniarze zbrojarze i pokrewni	527	4	0	0	254	1
7115	Cieśle i stolarze budowlani	425	4	0	0	164	2
7116	Robotnicy budowy dróg i pokrewni	117	0	1	0	45	0
7117	Monterzy budownictwa wodnego	4	0	0	0	2	0
7119	Robotnicy robót stanu surowego i pokrewni gdzie indziej niesklasyfikowani	34	4	0	0	18	2
7121	Dekarze	96	0	0	0	41	0
7122	Posadzkarze, parkieciarze i glazurnicy	371	4	2	0	119	1
7123	Tynkarze i pokrewni	68	0	0	0	24	0
7124	Monterzy izolacji	37	0	0	0	19	0
7125	Szklarze	31	3	1	0	8	2
7126	Hydraulicy i monterzy instalacji sanitarnych	540	1	1	0	229	1
7127	Monterzy instalacji klimatyzacyjnych i chłodniczych	55	0	0	0	27	0
7129	Robotnicy budowlani robót wykończeniowych i pokrewni gdzie indziej niesklasyfikowani	283	22	1	0	75	13
7131	Malarze i pokrewni	541	61	0	0	247	34
7132	Lakiernicy	144	4	0	0	46	0
7133	Robotnicy czyszczący konstrukcje budowlane i pokrewni	5	0	0	0	2	0
72	ROBOTNICZY OBRÓBKI METALI, MECHANICY MASZYN I URZĄDZEŃ I POKREWNI	7 847	575	13	0	3 333	293
7211	Formierze odlewniczy i pokrewni	174	26	0	0	87	15
7212	Spawacze i pokrewni	332	12	1	0	143	6
7213	Blacharze	297	0	1	0	102	0
7214	Robotnicy przygotowujący i wznoszący konstrukcje metalowe	114	2	0	0	40	0
7215	Takielarze i monterzy konstrukcji linowych	5	0	0	0	3	0
7221	Kowale i operatorzy pras kuzniczych	39	0	0	0	15	0
7222	Ślusarze i pokrewni	1 931	65	1	0	820	35
7223	Ustawiacze i operatorzy obrabiarek do metali i pokrewni	1 375	318	0	0	654	161
7224	Szlifierze narzędzi i polerowacze metali	13	5	0	0	5	1
7231	Mechanicy pojazdów samochodowych	2 036	3	8	0	737	1
7233	Mechanicy maszyn i urządzeń rolniczych i przemysłowych	1 509	144	2	0	718	74

TABLICA 2

**BEZROBOTNI ZAREJESTROWANI NA KONIEC CZERWCA 2014 ROKU
WEDŁUG 2 i 4-CYFROWYCH GRUP ZAWODÓW**

Kod grupy zawodów	Nazwa grupy zawodów	Bezrobotni ogółem	w tym:				
			kobiety	osoby do 12 miesięcy od dnia ukończenia nauki		długotrwale bezrobotni	
				razem	kobiety	razem	kobiety
0		1	2	3	4	5	6
7234	Mechanicy pojazdów jednośladowych	22	0	0	0	9	0
73	RZEMIEŚLNICY I ROBOTNICY POLIGRAFICZNI	678	437	1	1	311	219
7311	Mechanicy precyzyjni	131	80	0	0	60	41
7313	Jubilerzy, złotnicy i pokrewni	15	4	0	0	8	3
7314	Ceramicy i pokrewni	144	109	0	0	78	66
7315	Formowacze wyrobów szklanych, krajacze i szlifierze szkła	36	11	0	0	15	3
7316	Szyldziarze, grawerzy i zdobnicy ceramiki, szkła i pokrewni	84	71	0	0	41	35
7317	Rękodzielnicy wyrobów z drewna i pokrewnych materiałów	13	7	1	1	6	4
7318	Rękodzielnicy wyrobów z tkanin, skóry i pokrewnych materiałów	120	116	0	0	50	49
7319	Rzemieślnicy gdzie indziej niesklasyfikowani	8	5	0	0	4	3
7321	Pracownicy przy pracach przygotowawczych do druku	16	4	0	0	7	1
7322	Drukarze	67	12	0	0	25	6
7323	Introligatorzy i pokrewni	44	18	0	0	17	8
74	ELEKTRYCY I ELEKTRONICY	1 596	91	5	0	673	46
7411	Elektrycy budowlani i pokrewni	295	12	0	0	127	7
7412	Elektromechanicy i elektromonterzy	1 109	65	5	0	458	30
7413	Monterzy linii elektrycznych	26	2	0	0	16	1
7421	Monterzy i serwisanci urządzeń elektronicznych	110	8	0	0	45	4
7422	Monterzy i serwisanci sieci instalacji i urządzeń telekomunikacyjnych	56	4	0	0	27	4
75	ROBOTNICY W PRZETWÓRSTWIE SPOŻYWCZYM, OBRÓBCE DREWNA, PRODUKCJI WYROBÓW TEKSTYLNYCH I POKREWNI	5 059	3 340	12	10	2 239	1 586
7511	Masarze, robotnicy w przetwórstwie ryb i pokrewni	343	111	1	1	135	54
7512	Piekarze, cukiernicy i pokrewni	1 392	764	4	2	602	373
7513	Robotnicy w produkcji wyrobów mleczarskich	4	4	0	0	2	2
7514	Robotnicy przetwórstwa surowców roślinnych	20	14	0	0	8	4
7515	Klasyfikatorzy żywności i pokrewni	7	4	0	0	1	1
7521	Robotnicy przygotowujący drewno i pokrewni	31	6	0	0	9	2
7522	Stolarze meblowi i pokrewni	696	69	0	0	292	41
7523	Ustawiacze i operatorzy maszyn do obróbki i produkcji wyrobów z drewna	69	7	0	0	26	1
7531	Krawcy, kuśnierze, kapelusznicy i pokrewni	1 309	1 284	4	4	583	568
7532	Konstruktorzy i krojczowie odzieży	22	14	0	0	8	5
7533	Szwaczki, hafciarki i pokrewni	761	757	2	2	375	374
7534	Tapicerzy i pokrewni	59	13	0	0	24	6
7535	Wyprawiacze skór, garbarze i pokrewni	16	9	0	0	11	7
7536	Obuwnicy i pokrewni	249	213	1	1	123	113
7537	Kaletnicy, rymarze i pokrewni	71	65	0	0	39	35
7542	Strzałowi	1	0	0	0	0	0
7543	Brakarze wyrobów przemysłowych	7	6	0	0	0	0
7544	Robotnicy zwalczania szkodników i chwastów	2	0	0	0	1	0

TABLICA 2

**BEZROBOTNI ZAREJESTROWANI NA KONIEC CZERWCA 2014 ROKU
WEDŁUG 2 i 4-CYFROWYCH GRUP ZAWODÓW**

Kod grupy zawodów	Nazwa grupy zawodów	Bezrobotni ogółem	w tym:				
			kobiety	osoby do 12 miesięcy od dnia ukończenia nauki		długotrwale bezrobotni	
				razem	kobiety	razem	kobiety
0		1	2	3	4	5	6
8	OPERATORZY I MONTERZY MASZYN I URZĄDZEŃ	2 392	445	9	2	939	199
81	OPERATORZY MASZYN I URZĄDZEŃ WYDOBYWCZYCH I PRZETWÓRCZYCH	962	303	5	2	377	136
8111	Górnicy podziemnej i odkrywkowej eksploatacji złóż i pokrewni	172	5	2	1	65	1
8112	Operatorzy maszyn i urządzeń do przeróbki mechanicznej kopalni	13	4	0	0	5	1
8113	Operatorzy urządzeń wiertniczych i wydobywczych ropy, gazu i innych surowców	10	2	0	0	5	1
8114	Operatorzy maszyn i urządzeń do produkcji wyrobów cementowych, kamiennych i pokrewni	30	5	0	0	9	2
8121	Operatorzy maszyn i urządzeń do produkcji i przetwórstwa metali	172	23	0	0	67	15
8122	Operatorzy urządzeń do obróbki powierzchniowej metali i nakładania powłok	2	0	0	0	0	0
8131	Operatorzy maszyn i urządzeń do produkcji wyrobów chemicznych	36	12	0	0	14	4
8132	Operatorzy urządzeń do produkcji materiałów światłoczułych i obróbki filmów	1	0	0	0	1	0
8141	Operatorzy maszyn do produkcji wyrobów gumowych	25	5	0	0	12	4
8142	Operatorzy maszyn do produkcji wyrobów z tworzyw sztucznych	33	10	0	0	10	3
8143	Operatorzy maszyn do produkcji wyrobów papierniczych	27	14	0	0	6	3
8151	Operatorzy maszyn przędzalniczych i pokrewni	7	6	0	0	3	3
8152	Operatorzy maszyn tkackich i dziewiarskich	3	2	0	0	2	1
8153	Operatorzy maszyn do szycia	0	0	0	0	0	0
8154	Operatorzy maszyn wykończalniczych wyrobów włókienniczych	7	7	0	0	1	1
8155	Operatorzy maszyn do wyprawiania futer i skór	1	0	0	0	1	0
8156	Operatorzy maszyn do produkcji obuwia i pokrewni	2	1	0	0	2	1
8157	Operatorzy maszyn do prania	2	2	0	0	0	0
8159	Operatorzy maszyn do produkcji wyrobów włókienniczych, futrzarskich i skórzanych gdzie indziej niesklasyfikowani	3	2	0	0	1	1
8160	Operatorzy maszyn i urządzeń do produkcji wyrobów spożywczych i pokrewni	189	157	0	0	80	70
8171	Operatorzy urządzeń do wyrobu masy papierniczej i produkcji papieru	21	16	0	0	9	8
8172	Operatorzy maszyn i urządzeń do obróbki drewna	38	4	1	0	9	2
8181	Operatorzy urządzeń do produkcji wyrobów szklanych i ceramicznych	47	14	1	0	19	6
8182	Maszyniści silników, kotłów parowych i pokrewni	79	4	0	0	37	3
8183	Operatorzy urządzeń pakujących, do napełniania butelek i urządzeń znakujących	0	0	0	0	0	0
8189	Operatorzy innych maszyn i urządzeń przetwórczych gdzie indziej niesklasyfikowani	42	8	1	1	19	6
82	MONTERZY	291	72	1	0	110	29
8211	Monterzy maszyn i urządzeń mechanicznych	140	24	1	0	58	11
8212	Monterzy sprzętu elektrycznego	60	29	0	0	15	9

TABLICA 2
BEZROBOTNI ZAREJESTROWANI NA KONIEC CZERWCA 2014 ROKU
WEDŁUG 2 i 4-CYFROWYCH GRUP ZAWODÓW

Kod grupy zawodów	Nazwa grupy zawodów	Bezrobotni ogółem	w tym:				
			kobiety	osoby do 12 miesięcy od dnia ukończenia nauki		długotrwale bezrobotni	
				razem	kobiety	razem	kobiety
0		1	2	3	4	5	6
8213	Monterzy sprzętu elektronicznego	49	11	0	0	19	4
8219	Monterzy gdzie indziej niesklasyfikowani	42	8	0	0	18	5
83	KIEROWCY I OPERATORZY POJAZDÓW	1 139	70	3	0	452	34
8311	Maszyniści kolejowi i metra	15	0	0	0	6	0
8312	Dyżurni ruchu, manewrowi i pokrewni	82	29	0	0	27	14
8322	Kierowcy samochodów osobowych i dostawczych	267	7	2	0	113	3
8331	Kierowcy autobusów i motorniczowie tramwajów	67	1	1	0	23	1
8332	Kierowcy samochodów ciężarowych	305	0	0	0	113	0
8341	Operatorzy wolnobieżnych maszyn rolniczych i leśnych	229	0	0	0	97	0
8342	Operatorzy sprzętu do robót ziemnych i urządzeń pokrewnych	47	2	0	0	24	1
8343	Maszyniści i operatorzy maszyn i urządzeń dźwigowo-transportowych i pokrewni	76	28	0	0	29	14
8344	Kierowcy operatorzy wózków jezdniowych	48	3	0	0	19	1
8350	Marynarze i pokrewni	3	0	0	0	1	0
9	PRACOWNICY PRZY PRACACH PROSTYCH	4 056	1 709	0	0	1 821	813
91	POMOCE DOMOWE I SPRZĄTACZKI	944	821	0	0	440	389
9111	Pomoce domowe i sprzątaczk	114	110	0	0	51	49
9112	Pomoce i sprzątaczk biurowe, hotelowe i pokrewne	763	647	0	0	355	308
9121	Praczk ręczne i prasowacze	59	59	0	0	27	27
9122	Czyszciciele pojazdów	7	4	0	0	6	4
9123	Zmywacze okien	1	1	0	0	1	1
9129	Pozostali pracownicy zajmujący się sprzątniem	0	0	0	0	0	0
92	ROBOTNICZY POMOCNICZY W ROLNICTWIE, LEŚNICTWIE I RYBOŁÓWSTWIE	32	19	0	0	10	9
9211	Robotnicy pomocniczy przy pracach polowych	11	8	0	0	3	3
9212	Robotnicy pomocniczy przy hodowli zwierząt	4	2	0	0	3	2
9213	Robotnicy pomocniczy przy uprawie roślin i hodowli zwierząt	1	1	0	0	0	0
9214	Robotnicy pomocniczy w ogrodnictwie i sadownictwie	11	8	0	0	4	4
9215	Robotnicy pomocniczy w leśnictwie	5	0	0	0	0	0
9216	Robotnicy pomocniczy w rybołówstwie i uprawach wodnych	0	0	0	0	0	0
93	ROBOTNICZY POMOCNICZY W GÓRNICTWIE, PRZEMYSŁE, BUDOWNICTWIE I TRANSPORCIE	2 465	599	0	0	1 053	279
9311	Robotnicy pomocniczy w kopalniach i kamieniołomach	5	1	0	0	2	0
9312	Robotnicy pomocniczy w budownictwie drogowym, wodnym i pokrewni	350	44	0	0	155	26
9313	Robotnicy pomocniczy w budownictwie ogólnym	950	19	0	0	400	9
9321	Pakowacze	199	135	0	0	88	67
9329	Robotnicy przy pracach prostych w przemyśle gdzie indziej niesklasyfikowani	749	358	0	0	321	159

TABLICA 2
BEZROBOTNI ZAREJESTROWANI NA KONIEC CZERWCA 2014 ROKU
WEDŁUG 2 I 4-CYFROWYCH GRUP ZAWODÓW

Kod grupy zawodów	Nazwa grupy zawodów	Bezrobotni ogółem	w tym:				
			kobiety	osoby do 12 miesięcy od dnia ukończenia nauki		długotrwale bezrobotni	
				razem	kobiety	razem	kobiety
0		1	2	3	4	5	6
9332	Prowadzący pojazdy ciągnięte przez zwierzęta	8	0	0	0	6	0
9333	Robotnicy pracujący przy przeładunku towarów	193	33	0	0	79	17
9334	Układacze towarów na półkach	11	9	0	0	2	1
94	PRACOWNICY POMOCNICZY PRZYGOTOWUJĄCY POSIŁKI	133	126	0	0	55	54
9411	Pracownicy przygotowujący posiłki typu fast food	4	4	0	0	3	3
9412	Pomoce kuchenne	129	122	0	0	52	51
95	SPRZEDAWCY ULICZNI I PRACOWNICY ŚWIADCZĄCY USŁUGI NA ULICACH	5	3	0	0	1	1
9510	Pracownicy świadczący usługi na ulicach	4	3	0	0	1	1
9520	Sprzedawcy uliczni produktów nieżywnościowych	1	0	0	0	0	0
96	ŁADOWACZE NIECZYSTOŚCI I INNI PRACOWNICY PRZY PRACACH PROSTYCH	477	141	0	0	262	81
9611	Ładowacze nieczystości	5	0	0	0	2	0
9612	Sortowacze odpadów	6	1	0	0	5	1
9613	Zamiatacze i pokrewni	221	53	0	0	132	32
9621	Gońcy, bagażowi i pokrewni	36	22	0	0	16	12
9622	Pracownicy wykonujący dorywcze prace proste	2	0	0	0	0	0
9629	Pracownicy przy pracach prostych gdzie indziej niesklasyfikowani	207	65	0	0	107	36

TABLICA 3

**BEZROBOTNI REJESTRUJĄCY SIĘ W I PÓŁROCZU 2014 ROKU
ORAZ WOLNE MIEJSCA PRACY I MIEJSCA AKTYWIZACJI ZAWODOWEJ
WEDŁUG 2 i 4-CYFROWYCH GRUP ZAWODÓW**

Kod grupy zawodów	Nazwa grupy zawodów	Bezrobotni zarejestrowani w I półroczu 2014 roku				Wolne miejsca pracy i miejsca aktywizacji zawodowej			
		ogółem	kobiety	osoby do 12 miesięcy od dnia ukończenia nauki		zgłoszone w I półroczu 2014 roku			w końcu czerwca 2013 r.
				razem	kobiety	ogółem	w tym pracy subsydiowanej	udział % subsydiowanych miejsc pracy	
0		1	2	3	4	5	6	7	8
OGÓŁEM		45 555	19 796	5 417	3 022	17 560	11 714	66,7%	1 697
Bez zawodu		12 639	5 550	3 177	1 731	0	0	-	0
Bezrobotni posiadający zawód		32 916	14 246	2 240	1 291	17 560	11 714	66,7%	1 697
0	SIŁY ZBROJNE	1	0	0	0	0	0	-	0
25	OFICEROWIE SIŁ ZBROJNYCH	0	0	0	0	0	0	-	0
0111	Oficerowie sił zbrojnych	0	0	0	0	0	0	-	0
03	ŻOŁNIERZE SZEREGOWI	1	0	0	0	0	0	-	0
0311	Żołnierze szeregowi	1	0	0	0	0	0	-	0
1	PRZEDSTAWICIELE WŁADZ PUBLICZNYCH, WYŻSI URZĘDNIICY I KIEROWNICY	188	76	0	0	90	5	5,6%	23
11	PRZEDSTAWICIELE WŁADZ PUBLICZNYCH, WYŻSI URZĘDNIICY I DYREKTORZY GENERALNI	28	7	0	0	4	2	50,0%	0
1111	Przedstawiciele władz publicznych	1	0	0	0	0	0	-	0
1112	Wyżsi urzędnicy administracji publicznej	1	1	0	0	0	0	-	0
1120	Dyrektorzy generalni i wykonawczy	26	6	0	0	4	2	50,0%	0
12	KIEROWNICY DO SPRAW ZARZĄDZANIA I HANDLU	80	45	0	0	29	1	3,4%	7
1211	Kierownicy do spraw finansowych	7	6	0	0	10	0	0,0%	2
1212	Kierownicy do spraw zarządzania zasobami ludzkimi	5	4	0	0	8	0	0,0%	3
1213	Kierownicy do spraw strategicznych i planowania	26	17	0	0	0	0	-	0
1219	Kierownicy do spraw obsługi biznesu i zarządzania gdzie indziej niesklasyfikowani	13	5	0	0	3	0	0,0%	0
1221	Kierownicy do spraw marketingu i sprzedaży	28	13	0	0	7	1	14,3%	1
1222	Kierownicy do spraw reklamy i public relations	1	0	0	0	0	0	-	0
1223	Kierownicy do spraw badań i rozwoju	0	0	0	0	1	0	0,0%	1
13	KIEROWNICY DO SPRAW PRODUKCJI I USŁUG	51	11	0	0	44	2	4,5%	11
1321	Kierownicy do spraw produkcji przemysłowej	6	1	0	0	18	0	0,0%	4
1323	Kierownicy do spraw budownictwa	16	3	0	0	20	2	10,0%	5
1324	Kierownicy do spraw logistyki i pokrewni	15	1	0	0	5	0	0,0%	1
1330	Kierownicy do spraw technologii informatycznych i telekomunikacyjnych	2	0	0	0	0	0	-	0
1345	Kierownicy w instytucjach edukacyjnych	3	1	0	0	0	0	-	0
1346	Kierownicy w instytucjach finansowych i ubezpieczeniowych	0	0	0	0	1	0	0,0%	1
1349	Kierownicy w instytucjach usług wyspecjalizowanych gdzie indziej niesklasyfikowani	9	5	0	0	0	0	-	0
14	KIEROWNICY W BRANŻY HOTELARSKIEJ, HANDLU I INNYCH BRANŻACH USŁUGOWYCH	29	13	0	0	13	0	0,0%	5
1411	Kierownicy w hotelarstwie	2	1	0	0	1	0	0,0%	0
1412	Kierownicy w gastronomii	4	3	0	0	2	0	0,0%	0

TABLICA 3

**BEZROBOTNI REJESTRUJĄCY SIĘ W I PÓŁROCZU 2014 ROKU
ORAZ WOLNE MIEJSCA PRACY I MIEJSCA AKTYWIZACJI ZAWODOWEJ
WEDŁUG 2 i 4-CYFROWYCH GRUP ZAWODÓW**

Kod grupy zawodów	Nazwa grupy zawodów	Bezrobotni zarejestrowani w I półroczu 2014 roku				Wolne miejsca pracy i miejsca aktywizacji zawodowej			
		ogółem	kobiety	osoby do 12 miesięcy od dnia ukończenia nauki		zgłoszone w I półroczu 2014 roku			w końcu czerwca 2013 r.
				razem	kobiety	ogółem	w tym pracy subsydiowanej	udział % subsydiowanych miejsc pracy	
0		1	2	3	4	5	6	7	8
1420	Kierownicy w handlu detalicznym i hurtowym	4	2	0	0	4	0	0,0%	4
1431	Kierownicy do spraw sportu, rekreacji i kultury	5	2	0	0	0	0	-	0
1439	Kierownicy do spraw innych typów usług gdzie indziej niesklasyfikowani	14	5	0	0	6	0	0,0%	1
2	SPECJALIŚCI	5 151	3 328	1 007	648	1 267	773	61,0%	111
21	SPECJALIŚCI NAUK FIZYCZNYCH, MATEMATYCZNYCH I TECHNICZNYCH	1 122	501	326	160	276	169	61,2%	23
2111	Fizycy i astronomowie	4	2	0	0	0	0	-	0
2113	Chemicy	39	35	9	6	7	6	85,7%	0
2114	Specjaliści nauk o Ziemi	37	22	10	5	3	3	-	0
2120	Matematycy, statystycy i pokrewni	18	14	6	5	8	8	-	0
2131	Biolodzy i pokrewni	41	31	17	14	8	7	87,5%	2
2132	Specjaliści w zakresie rolnictwa, leśnictwa i pokrewni	76	49	23	18	9	7	77,8%	0
2133	Specjaliści do spraw ochrony środowiska	52	36	12	7	10	10	-	0
2141	Inżynierowie do spraw przemysłu i produkcji	145	66	40	14	47	18	38,3%	6
2142	Inżynierowie budownictwa	188	47	66	23	70	48	68,6%	7
2143	Inżynierowie inżynierii środowiska	96	54	28	16	21	19	90,5%	2
2144	Inżynierowie mechanicy	79	4	9	0	14	1	7,1%	0
2145	Inżynierowie chemicy i pokrewni	38	27	7	5	4	4	-	0
2146	Inżynierowie górnictwa, metalurgii i pokrewni	26	6	12	2	0	0	-	0
2149	Inżynierowie i pokrewni gdzie indziej niesklasyfikowani	98	34	38	17	11	4	36,4%	0
2151	Inżynierowie elektrycy	34	0	7	0	6	0	0,0%	1
2152	Inżynierowie elektronicy	13	3	2	2	0	0	-	0
2153	Inżynierowie telekomunikacji	13	1	1	0	0	0	-	0
2161	Architekci	38	29	19	16	10	8	80,0%	0
2162	Architekci krajobrazu	8	7	4	4	3	2	66,7%	0
2163	Projektanci wzornictwa przemysłowego i odzieży	20	16	2	2	4	2	50,0%	0
2164	Urbaniści i inżynierowie ruchu drogowego	1	0	0	0	0	0	-	0
2165	Kartografowie i geodeci	28	10	9	3	8	5	62,5%	0
2166	Projektanci grafiki i multimediów	30	8	5	1	33	17	51,5%	5
22	SPECJALIŚCI DO SPRAW ZDROWIA	429	355	130	106	178	134	75,3%	17
2211	Lekarze bez specjalizacji lub w trakcie specjalizacji	5	5	0	0	1	0	0,0%	1
2212	Lekarze specjaliści	1	0	0	0	7	0	0,0%	7
2221	Pielęgniarki bez specjalizacji lub w trakcie	102	102	24	24	49	30	61,2%	3
2222	Pielęgniarki specjalistki	1	1	0	0	2	1	50,0%	0
2231	Położne bez specjalizacji lub w trakcie specjalizacji	11	11	0	0	7	5	71,4%	0
2240	Specjaliści ratownictwa medycznego	2	0	2	0	0	0	-	0
2251	Lekarze weterynarii bez specjalizacji lub w trakcie specjalizacji	28	17	21	13	11	8	72,7%	1
2261	Lekarze dentyści bez specjalizacji lub w trakcie specjalizacji	1	0	0	0	0	0	-	0
2262	Lekarze dentyści specjaliści	1	1	0	0	0	0	-	0
2271	Diagności laboratoryjni bez specjalizacji lub w trakcie specjalizacji	2	1	2	1	1	1	100,0%	0
2272	Specjaliści diagnostyki laboratoryjnej	4	4	2	2	0	0	-	0
2281	Farmaceuci	12	9	3	3	7	6	85,7%	1

TABLICA 3
BEZROBOTNI REJESTRUJĄCY SIĘ W I PÓŁROCZU 2014 ROKU
ORAZ WOLNE MIEJSCA PRACY I MIEJSCA AKTYWIZACJI ZAWODOWEJ
WEDŁUG 2 i 4-CYFROWYCH GRUP ZAWODÓW

Kod grupy zawodów	Nazwa grupy zawodów	Bezrobotni zarejestrowani w I półroczu 2014 roku				Wolne miejsca pracy i miejsca aktywizacji zawodowej			
		ogółem	kobiety	osoby do 12 miesięcy od dnia ukończenia nauki		zgłoszone w I półroczu 2014 roku			w końcu czerwca 2013 r.
				razem	kobiety	ogółem	w tym pracy subsydiowanej	udział % subsydiowanych miejsc pracy	
0		1	2	3	4	5	6	7	8
2282	Specjaliści do spraw higieny, bezpieczeństwa pracy i ochrony środowiska	41	32	17	14	2	2	100,0%	0
2283	Fizjoterapeuci	164	121	39	30	76	68	89,5%	4
2284	Dietetycy i specjaliści do spraw żywienia	10	10	4	4	4	4	-	0
2285	Audjofonolodzy i logopedzi	6	6	1	1	4	2	50,0%	0
2286	Optometryści	1	0	0	0	0	0	-	0
2289	Specjaliści ochrony zdrowia gdzie indziej niesklasyfikowani	37	35	15	14	7	7	100,0%	0
23	SPECJALIŚCI NAUCZANIA I WYCHOWANIA	1 059	848	138	120	219	160	73,1%	10
2310	Nauczyciele akademicy	1	1	0	0	1	0	0,0%	0
2320	Nauczyciele kształcenia zawodowego	14	6	1	1	10	0	0,0%	5
2330	Nauczyciele gimnazjów i szkół ponadgimnazjalnych (z wyjątkiem nauczycieli kształcenia zawodowego)	373	253	48	35	26	8	30,8%	2
2341	Nauczyciele szkół podstawowych	106	94	11	10	23	17	73,9%	0
2342	Specjaliści do spraw wychowania małego dziecka	66	63	10	10	50	43	86,0%	0
2351	Wizytatorzy i specjaliści metod nauczania	399	349	57	53	14	11	78,6%	0
2352	Nauczyciele szkół specjalnych	10	8	3	3	13	11	84,6%	0
2353	Lektorzy języków obcych	6	5	1	1	10	2	20,0%	0
2355	Nauczyciele sztuki w placówkach pozaszkolnych	3	3	0	0	4	3	75,0%	1
2359	Specjaliści nauczania i wychowania gdzie indziej niesklasyfikowani	81	66	7	7	68	65	95,6%	2
24	SPECJALIŚCI DO SPRAW EKONOMICZNYCH I ZARZĄDZANIA	1 017	645	192	125	374	157	42,0%	45
2411	Specjaliści do spraw księgowości i rachunkowości	46	41	12	8	11	5	45,5%	1
2412	Doradcy finansowi i inwestycyjni	26	19	2	2	87	3	3,4%	16
2413	Analitycy finansowi	109	67	17	8	5	5	100,0%	1
2421	Specjaliści do spraw zarządzania i organizacji	77	40	24	14	29	23	79,3%	1
2422	Specjaliści do spraw administracji i rozwoju	475	290	101	65	25	12	48,0%	3
2423	Specjaliści do spraw zarządzania zasobami ludzkimi	47	38	17	13	23	9	39,1%	3
2424	Specjaliści do spraw szkoleń zawodowych i rozwoju kadr	3	1	0	0	9	6	66,7%	1
2431	Specjaliści do spraw reklamy i marketingu	177	114	12	9	79	54	68,4%	7
2432	Specjaliści do spraw public relations	5	3	1	1	5	5	100,0%	0
2433	Specjaliści do spraw sprzedaży (z wyłączeniem technologii informacyjno-komunikacyjnych)	39	21	2	1	96	31	32,3%	12
2434	Specjaliści do spraw sprzedaży z dziedziny technologii teleinformatycznych	4	2	1	1	0	0	-	0
2441	Specjaliści do spraw rynku nieruchomości	9	9	3	3	5	4	80,0%	0
25	SPECJALIŚCI DO SPRAW TECHNOLOGII INFORMACYJNO-KOMUNIKACYJNYCH	136	32	19	3	58	8	13,8%	12
2511	Analitycy systemowi	9	3	0	0	17	1	5,9%	3
2512	Specjaliści do spraw rozwoju systemów informatycznych	9	2	3	1	3	1	33,3%	0
2513	Projektanci aplikacji sieciowych i multimedialnych	1	1	0	0	0	0	-	0
2514	Programiści aplikacji	12	1	2	0	21	2	9,5%	8
2519	Analitycy systemowi i specjaliści do spraw rozwoju aplikacji komputerowych gdzie indziej niesklasyfikowani	59	13	11	1	6	1	16,7%	0
2521	Projektanci i administratorzy baz danych	11	5	0	0	5	1	20,0%	0

TABLICA 3
BEZROBOTNI REJESTRUJĄCY SIĘ W I PÓŁROCZU 2014 ROKU
ORAZ WOLNE MIEJSCA PRACY I MIEJSCA AKTYWIZACJI ZAWODOWEJ
WEDŁUG 2 i 4-CYFROWYCH GRUP ZAWODÓW

Kod grupy zawodów	Nazwa grupy zawodów	Bezrobotni zarejestrowani w I półroczu 2014 roku				Wolne miejsca pracy i miejsca aktywizacji zawodowej			
		ogółem	kobiety	osoby do 12 miesięcy od dnia ukończenia nauki		zgłoszone w I półroczu 2014 roku			w końcu czerwca 2013 r.
				razem	kobiety	ogółem	w tym pracy subsydiowanej	udział % subsydiowanych miejsc pracy	
0		1	2	3	4	5	6	7	8
2522	Administratorzy systemów komputerowych	3	0	0	0	0	0	-	0
2523	Specjaliści do spraw sieci komputerowych	32	7	3	1	6	2	33,3%	1
26	SPECJALIŚCI Z DZIEDZINY PRAWA, DZIEDZIN SPOŁECZNYCH I KULTURY	1 388	947	202	134	162	145	89,5%	4
2611	Adwokaci, radcy prawni i prokuratorzy	4	3	2	2	4	4	100,0%	0
2619	Specjaliści z dziedziny prawa gdzie indziej niesklasyfikowani	139	79	39	26	48	43	89,6%	2
2621	Archiwiści i muzealnicy	11	8	3	3	61	58	95,1%	0
2622	Bibliotekoznawcy i specjaliści zarządzania informacją	55	47	7	4	4	4	100,0%	0
2631	Ekonomiści	658	459	56	36	10	9	90,0%	0
2632	Archeolodzy, socjolodzy i pokrewni	59	41	12	9	0	0	-	0
2633	Filozofowie, historycy i politolodzy	216	114	26	12	3	2	66,7%	0
2634	Psycholodzy i pokrewni	17	13	4	4	8	5	62,5%	2
2635	Specjaliści do spraw społecznych	43	33	14	8	6	5	83,3%	0
2641	Literaci i inni autorzy tekstów	5	5	0	0	3	3	100,0%	0
2642	Dziennikarze	46	31	11	7	12	10	83,3%	0
2643	Filolodzy i tłumacze	107	98	24	22	1	0	0,0%	0
2651	Artyści plastycy	18	11	2	1	0	0	-	0
2652	Kompozytorzy, artyści muzycy i śpiewacy	5	3	1	0	0	0	-	0
2654	Producenci filmowi, reżyserzy i pokrewni	1	0	0	0	2	2	100,0%	0
2655	Aktorzy	3	1	1	0	0	0	-	0
2656	Prezenterzy radiowi, telewizyjni i pokrewni	0	0	0	0	0	0	-	0
2659	Twórcy i artyści gdzie indziej niesklasyfikowani	1	1	0	0	0	0	-	0
3	TECHNICY I INNY ŚREDNI PERSONEL	6 385	2 903	352	182	2 108	1 611	76,4%	106
31	ŚREDNI PERSONEL NAUK FIZYCZNYCH, CHEMICZNYCH I TECHNICZNYCH	3 281	791	115	22	192	112	58,3%	24
3111	Technicy nauk chemicznych, fizycznych i pokrewni	113	53	7	3	40	34	85,0%	1
3112	Technicy budownictwa	500	51	33	1	27	18	66,7%	1
3113	Technicy elektrycy	223	6	3	0	9	6	66,7%	2
3114	Technicy elektronicy i pokrewni	245	21	9	0	22	10	45,5%	0
3115	Technicy mechanicy	1 182	79	37	1	31	11	35,5%	4
3116	Technicy chemicy i pokrewni	24	20	1	1	0	0	-	0
3117	Technicy górnictwa, metalurgii i pokrewni	67	8	1	1	1	1	100,0%	0
3118	Kreślarze	3	2	1	1	1	1	100,0%	0
3119	Technicy nauk fizycznych i technicznych gdzie indziej niesklasyfikowani	300	208	7	7	20	8	40,0%	4
3122	Mistrzowie produkcji w przemyśle przetwórczym	4	1	0	0	3	1	33,3%	1
3123	Mistrzowie produkcji w budownictwie	3	0	0	0	1	0	0,0%	0
3131	Operatorzy urządzeń energetycznych	22	0	0	0	1	1	100,0%	0
3132	Operatorzy urządzeń do spalania odpadów, uzdatniania wody i pokrewni	5	0	0	0	4	3	75,0%	1
3135	Kontrolerzy (sterowniczy) procesów metalurgicznych	1	0	0	0	0	0	-	0
3139	Kontrolerzy (sterowniczy) procesów przemysłowych gdzie indziej niesklasyfikowani	6	2	0	0	1	1	100,0%	0
3141	Technicy nauk biologicznych (z wyłączeniem nauk medycznych)	1	1	1	1	11	5	45,5%	6
3142	Technicy rolnictwa i pokrewni	301	182	9	1	7	3	42,9%	4
3143	Technicy leśnictwa	49	4	1	0	3	3	100,0%	0

TABLICA 3

**BEZROBOTNI REJESTRUJĄCY SIĘ W I PÓŁROCZU 2014 ROKU
ORAZ WOLNE MIEJSCA PRACY I MIEJSCA AKTYWIZACJI ZAWODOWEJ
WEDŁUG 2 i 4-CYFROWYCH GRUP ZAWODÓW**

Kod grupy zawodów	Nazwa grupy zawodów	Bezrobotni zarejestrowani w I półroczu 2014 roku				Wolne miejsca pracy i miejsca aktywizacji zawodowej			
		ogółem	kobiety	osoby do 12 miesięcy od dnia ukończenia nauki		zgłoszone w I półroczu 2014 roku			w końcu czerwca 2013 r.
				razem	kobiety	ogółem	w tym pracy subsydiowanej	udział % subsydiowanych miejsc pracy	
0		1	2	3	4	5	6	7	8
3144	Technicy technologii żywności	228	153	5	5	10	6	60,0%	0
3152	Oficerowie pokładowi, piloci żeglugi i pokrewni	3	0	0	0	0	0	-	0
3153	Piloci statków powietrznych i personel pokrewny	1	0	0	0	0	0	-	0
3154	Kontrolerzy ruchu lotniczego i pokrewni	0	0	0	0	0	0	-	0
32	ŚREDNI PERSONEL DO SPRAW ZDROWIA	775	581	80	65	324	290	89,5%	4
3211	Operatorzy aparatury medycznej	4	4	2	2	4	4	100,0%	0
3212	Technicy analityki medycznej	11	10	0	0	2	2	100,0%	0
3213	Technicy farmaceutyczni	109	104	18	18	70	63	90,0%	2
3214	Technicy medyczni i dentyści	25	21	4	4	10	9	90,0%	0
3220	Dietetycy i żywieniowcy	332	227	26	20	7	5	71,4%	0
3230	Praktykujący niekonwencjonalne lub komplementarne metody terapii	4	4	0	0	3	1	33,3%	0
3240	Technicy weterynarii	8	3	1	1	6	6	100,0%	0
3251	Asystenci dentyści	17	17	5	5	8	5	62,5%	0
3252	Środowiskowi pracownicy ochrony zdrowia	1	1	0	0	0	0	-	0
3253	Optycy okularowi	2	2	0	0	6	6	100,0%	0
3254	Technicy fizjoterapii i masażyści	37	31	4	3	53	47	88,7%	1
3255	Średni personel ochrony środowiska, medycyny pracy i bhp	147	95	11	7	12	11	91,7%	0
3256	Ratownicy medyczni	28	13	7	3	6	6	100,0%	0
3259	Średni personel do spraw zdrowia gdzie indziej niesklasyfikowany	50	49	2	2	137	125	91,2%	1
33	ŚREDNI PERSONEL DO SPRAW BIZNESU I ADMINISTRACJI	1 703	1 264	85	60	1 152	832	72,2%	66
3311	Dealerzy i maklerzy aktywów finansowych	1	1	0	0	0	0	-	0
3312	Pracownicy do spraw kredytów, pożyczek i pokrewni	11	10	2	2	18	17	94,4%	0
3313	Księgowi	85	83	1	1	91	58	63,7%	5
3314	Średni personel do spraw statystyki i dziedzin pokrewnych	1 170	930	40	35	8	8	100,0%	0
3315	Rzeczoznawcy (z wyłączeniem majątkowych)	3	1	0	0	1	1	100,0%	0
3321	Agenci ubezpieczeniowi	16	9	1	1	36	10	27,8%	4
3322	Przedstawiciele handlowi	107	36	4	2	299	92	30,8%	46
3323	Zaopatrzeniowcy	39	6	6	1	114	105	92,1%	0
3324	Pośrednicy handlowi	11	7	1	1	0	0	-	0
3331	Spedytorzy i pokrewni	63	23	12	2	36	20	55,6%	3
3332	Organizatorzy konferencji i imprez	4	2	0	0	10	10	100,0%	0
3333	Pośrednicy pracy i zatrudnienia	1	0	0	0	14	13	92,9%	0
3334	Agenci do spraw rynku nieruchomości	1	1	0	0	0	0	-	0
3339	Pośrednicy usług biznesowych gdzie indziej niesklasyfikowani	16	11	2	1	1	1	100,0%	0
3341	Kierownicy biura	3	2	0	0	3	0	0,0%	2
3342	Sekretarze sądowi	3	2	0	0	7	6	85,7%	0
3343	Pracownicy administracyjni i sekretarze biura zarządu	153	131	16	14	450	431	95,8%	6
3344	Sekretarze medyczni i pokrewni	6	6	0	0	18	18	100,0%	0
3351	Funkcjonariusze celnicy i ochrony granic	1	0	0	0	0	0	-	0
3352	Urzednicy do spraw podatków	0	0	0	0	42	39	92,9%	0
3353	Urzednicy do spraw świadczeń społecznych	0	0	0	0	1	1	100,0%	0

TABLICA 3

**BEZROBOTNI REJESTRUJĄCY SIĘ W I PÓŁROCZU 2014 ROKU
ORAZ WOLNE MIEJSCA PRACY I MIEJSCA AKTYWIZACJI ZAWODOWEJ
WEDŁUG 2 i 4-CYFROWYCH GRUP ZAWODÓW**

Kod grupy zawodów	Nazwa grupy zawodów	Bezrobotni zarejestrowani w I półroczu 2014 roku				Wolne miejsca pracy i miejsca aktywizacji zawodowej			
		ogółem	kobiety	osoby do 12 miesięcy od dnia ukończenia nauki		zgłoszone w I półroczu 2014 roku			w końcu czerwca 2013 r.
				razem	kobiety	ogółem	w tym pracy subsydiowanej	udział % subsydiowanych miejsc pracy	
0		1	2	3	4	5	6	7	8
3355	Policjanci służby kryminalnej	2	0	0	0	0	0	-	0
3356	Funkcjonariusze służby więziennej	0	0	0	0	0	0	-	0
3357	Funkcjonariusze służb specjalnych	2	0	0	0	0	0	-	0
3359	Urzednicy państwowi do spraw nadzoru gdzie indziej niesklasyfikowani	5	3	0	0	3	2	66,7%	0
34	ŚREDNI PERSONEL Z DZIEDZINY PRAWA, SPRAW SPOŁECZNYCH, KULTURY I POKREWNY	294	215	38	31	357	314	88,0%	8
3411	Średni personel z dziedziny prawa i pokrewny	2	1	0	0	4	4	100,0%	0
3412	Pracownicy pomocy społecznej i pracy socjalnej	113	106	13	13	178	163	91,6%	2
3413	Pracownicy z zakresu działalności religijnej	0	0	0	0	0	0	-	0
3421	Sportowcy i pokrewni	1	1	0	0	0	0	-	0
3422	Trenerzy, instruktorzy i działacze sportowi	0	0	0	0	2	2	100,0%	0
3423	Instruktorzy fitness i rekreacji ruchowej	4	4	0	0	19	15	78,9%	1
3431	Fotografowie	12	7	1	0	6	6	100,0%	0
3432	Plastycy, dekoratorzy wnętrz i pokrewni	56	33	7	6	54	37	68,5%	2
3433	Pracownicy bibliotek, galerii, muzeów i informacji naukowej	21	21	2	2	49	49	100,0%	0
3434	Szefowie kuchni i organizatorzy usług gastronomicznych	73	37	12	8	5	0	0,0%	2
3435	Aktorzy cyrkowi i pokrewni	0	0	0	0	0	0	-	0
3436	Muzycy i pokrewni	4	1	1	1	0	0	-	0
3437	Tancerze	1	0	0	0	0	0	-	0
3439	Średni personel w zakresie działalności artystycznej i kulturalnej gdzie indziej niesklasyfikowany	7	4	2	1	40	38	95,0%	1
35	TECHNICY INFORMATYCY	332	52	34	4	83	63	75,9%	4
3511	Operatorzy urządzeń teleinformatycznych	6	0	3	0	3	2	66,7%	0
3512	Technicy wsparcia informatycznego i technicznego	266	46	30	4	61	47	77,0%	4
3513	Operatorzy sieci i systemów komputerowych	25	2	0	0	6	6	100,0%	0
3514	Technicy sieci internetowych	2	1	0	0	6	3	50,0%	0
3521	Operatorzy urządzeń do rejestracji i transmisji obrazu i dźwięku	4	0	1	0	7	5	71,4%	0
3522	Operatorzy urządzeń telekomunikacyjnych	29	3	0	0	0	0	-	0
4	PRACOWNICY BIUROWI	1 379	869	133	101	2 943	2 585	87,8%	97
41	SEKRETARKI, OPERATORZY URZĄDZEŃ BIUROWYCH I POKREWNI	519	431	43	38	1 953	1 845	94,5%	31
4110	Pracownicy obsługi biurowej	479	393	41	36	1 748	1 653	94,6%	29
4120	Sekretarki (ogólne)	31	31	2	2	183	171	93,4%	1
4131	Maszynistki i operatorzy edytorów tekstu	6	5	0	0	2	2	100,0%	1
4132	Operatorzy wprowadzania danych	3	2	0	0	20	19	95,0%	0
42	PRACOWNICY OBSŁUGI KLIENTA	328	268	56	49	225	150	66,7%	22
4211	Kasjerzy bankowi i pokrewni	29	26	2	1	11	9	81,8%	0
4212	Bukmacherzy, krupierzy i pokrewni	1	0	0	0	4	4	100,0%	0
4213	Pracownicy lombardów i instytucji pożyczkowych	1	1	0	0	4	3	75,0%	0
4214	Windykatorzy i pokrewni	6	3	0	0	9	4	44,4%	3
4221	Konsultanci i inni pracownicy biur podróży	39	30	2	2	18	15	83,3%	0

TABLICA 3

**BEZROBOTNI REJESTRUJĄCY SIĘ W I PÓŁROCZU 2014 ROKU
ORAZ WOLNE MIEJSCA PRACY I MIEJSCA AKTYWIZACJI ZAWODOWEJ
WEDŁUG 2 i 4-CYFROWYCH GRUP ZAWODÓW**

Kod grupy zawodów	Nazwa grupy zawodów	Bezrobotni zarejestrowani w I półroczu 2014 roku				Wolne miejsca pracy i miejsca aktywizacji zawodowej			
		ogółem	kobiety	osoby do 12 miesięcy od dnia ukończenia nauki		zgłoszone w I półroczu 2014 roku			w końcu czerwca 2013 r.
				razem	kobiety	ogółem	w tym pracy subsydiowanej	udział % subsydiowanych miejsc pracy	
0		1	2	3	4	5	6	7	8
4222	Pracownicy centrów obsługi telefonicznej (pracownicy call center)	12	10	5	5	45	4	8,9%	15
4223	Operatorzy centrali telefonicznych	14	14	0	0	2	2	100,0%	0
4224	Recepcjoniści hotelowi	164	134	36	31	12	8	66,7%	1
4225	Pracownicy biur informacji	16	9	3	2	13	10	76,9%	0
4226	Recepcjoniści (z wyłączeniem hotelowych)	37	32	6	6	107	91	85,0%	3
4227	Ankieterzy	9	9	2	2	0	0	-	0
43	PRACOWNICY DO SPRAW FINANSOWYCH -STATYSTYCZNYCH I EWIDENCJI MATERIAŁOWEJ	452	132	26	9	645	506	78,4%	32
4311	Pracownicy do spraw rachunkowości i księgowości	39	33	0	0	170	140	82,4%	5
4312	Pracownicy do spraw statystyki, finansów i ubezpieczeń	18	17	0	0	12	12	100,0%	0
4313	Pracownicy obsługi płacowej	2	2	0	0	5	4	80,0%	0
4321	Magazynierzy i pokrewni	366	70	22	7	452	345	76,3%	26
4322	Planiści produkcyjni	4	3	1	0	1	1	100,0%	0
4323	Pracownicy do spraw transportu	23	7	3	2	5	4	80,0%	1
44	POZOSTALI PRACOWNICY OBSŁUGI BIURA	80	38	8	5	120	84	70,0%	12
4411	Pomocnicy biblioteczni	0	0	0	0	6	6	100,0%	0
4412	Listonosze i pokrewni	47	9	3	0	38	8	21,1%	10
4413	Kodowacze, korektorzy i pokrewni	2	2	1	1	0	0	-	0
4414	Technicy archiwiści i pokrewni	1	1	0	0	42	41	97,6%	0
4415	Pracownicy działów kadr	8	8	0	0	16	12	75,0%	2
4419	Pracownicy obsługi biura gdzie indziej niesklasyfikowani	22	18	4	4	18	17	94,4%	0
5	PRACOWNICY USŁUG I SPRZEDAWCY	5 685	4 124	432	324	5 329	4 160	78,1%	468
51	PRACOWNICY USŁUG OSOBISTYCH	2 484	1 683	206	155	3 039	2 646	87,1%	189
5111	Stewardzi	3	3	0	0	0	0	-	0
5112	Konduktorzy i pokrewni	16	3	0	0	2	1	50,0%	0
5113	Przewodnicy turystyczni i piloci wycieczek	7	4	1	0	8	5	62,5%	2
5120	Kucharze	843	524	65	33	344	209	60,8%	27
5131	Kelnerzy	255	213	17	17	216	118	54,6%	18
5132	Barmani	62	38	8	5	61	47	77,0%	4
5141	Fryzjerzy	671	634	95	89	205	156	76,1%	13
5142	Kosmetyczki i pokrewni	86	85	7	7	119	97	81,5%	5
5151	Pracownicy obsługi technicznej biur, hoteli i innych obiektów	6	4	1	1	39	38	97,4%	0
5152	Pracownicy usług domowych	8	4	0	0	2	2	100,0%	0
5153	Gospodarze budynków	515	168	12	3	2 035	1 968	96,7%	120
5163	Pracownicy zakładów pogrzebowych	2	1	0	0	2	1	50,0%	0
5164	Opiekunowie zwierząt domowych i pracownicy zajmujący się zwierzętami	1	0	0	0	4	4	100,0%	0
5165	Instruktorzy nauki jazdy	9	2	0	0	1	0	0,0%	0
5169	Pracownicy usług osobistych gdzie indziej niesklasyfikowani	0	0	0	0	1	0	0,0%	0
52	SPRZEDAWCY I POKREWNI	2 897	2 323	198	156	1 886	1 287	68,2%	200

TABLICA 3
BEZROBOTNI REJESTRUJĄCY SIĘ W I PÓŁROCZU 2014 ROKU
ORAZ WOLNE MIEJSCA PRACY I MIEJSCA AKTYWIZACJI ZAWODOWEJ
WEDŁUG 2 i 4-CYFROWYCH GRUP ZAWODÓW

Kod grupy zawodów	Nazwa grupy zawodów	Bezrobotni zarejestrowani w I półroczu 2014 roku				Wolne miejsca pracy i miejsca aktywizacji zawodowej			
		ogółem	kobiety	osoby do 12 miesięcy od dnia ukończenia nauki		zgłoszone w I półroczu 2014 roku			w końcu czerwca 2013 r.
				razem	kobiety	ogółem	w tym pracy subsydiowanej	udział % subsydiowanych miejsc pracy	
0		1	2	3	4	5	6	7	8
5211	Sprzedawcy na targowiskach i bazarach	4	2	0	0	4	3	75,0%	0
5212	Sprzedawcy uliczni żywności	0	0	0	0	0	0	-	0
5221	Właściciele sklepów	44	18	3	0	0	0	-	0
5222	Kierownicy sprzedaży w marketach	5	4	0	0	13	2	15,4%	8
5223	Sprzedawcy sklepowi (ekspedienci)	2 449	2 032	148	124	1 534	1 112	72,5%	150
5230	Kasjerzy i sprzedawcy biletów	100	83	7	6	113	51	45,1%	28
5242	Demonstratorzy wyrobów	0	0	0	0	0	0	-	0
5243	Agenci sprzedaży bezpośredniej	21	11	4	4	31	7	22,6%	1
5244	Sprzedawcy (konsultanci) w centrach sprzedaży telefonicznej / internetowej	79	49	26	16	44	13	29,5%	5
5245	Pracownicy stacji obsługi pojazdów	44	7	0	0	52	40	76,9%	1
5246	Wydawcy posiłków	4	4	0	0	6	4	66,7%	0
5249	Pracownicy sprzedaży i pokrewni gdzie indziej niesklasyfikowani	147	113	10	6	89	55	61,8%	7
53	PRACOWNICY OPIEKI OSOBISTEJ I POKREWNI	97	83	11	11	188	184	97,9%	6
5311	Opiekunowie dziecięcy	8	8	1	1	64	62	96,9%	0
5312	Asystenci nauczycieli	6	6	1	1	44	43	97,7%	0
5321	Pomocniczy personel medyczny	21	21	9	9	16	16	100,0%	0
5322	Pracownicy domowej opieki osobistej	43	38	0	0	53	52	98,1%	6
5329	Pracownicy opieki osobistej w ochronie zdrowia i pokrewni gdzie indziej niesklasyfikowani	19	10	0	0	11	11	100,0%	0
54	PRACOWNICY USŁUG OCHRONY	207	35	17	2	216	43	19,9%	73
5411	Strażacy	3	0	0	0	0	0	-	0
5412	Strażnicy w zakładach dla nieletnich	0	0	0	0	0	0	-	0
5413	Pracownicy ochrony osób i mienia	191	32	15	1	209	37	17,7%	71
5419	Pracownicy usług ochrony gdzie indziej niesklasyfikowani	13	3	2	1	7	6	85,7%	2
6	ROLNICY, OGRODNICY, LEŚNICY I RYBACY	325	161	6	1	158	135	85,4%	2
61	ROLNICY PRODUKCJI TOWAROWEJ	263	147	6	1	134	119	88,8%	1
6111	Rolnicy upraw polowych	82	41	1	0	4	4	100,0%	0
6112	Sadownicy	5	4	0	0	1	1	100,0%	0
6113	Ogrodnicy	89	49	5	1	125	110	88,0%	1
6114	Rolnicy upraw mieszanych	7	4	0	0	0	0	-	0
6121	Hodowcy wyspecjalizowanej produkcji zwierzęcej	1	0	0	0	3	3	100,0%	0
6122	Hodowcy drobiu	1	0	0	0	0	0	-	0
6123	Pszczelarze i hodowcy jedwabników	0	0	0	0	0	0	-	0
6129	Hodowcy zwierząt gdzie indziej niesklasyfikowani	1	1	0	0	0	0	-	0
6130	Rolnicy produkcji roślinnej i zwierzęcej	77	48	0	0	1	1	100,0%	0
62	LEŚNICY I RYBACY	46	2	0	0	24	16	66,7%	1
6210	Robotnicy leśni i pokrewni	43	2	0	0	23	15	65,2%	1
6221	Hodowcy ryb	2	0	0	0	1	1	100,0%	0
6222	Rybacy śródlądowi	0	0	0	0	0	0	-	0
6223	Rybacy morskcy	1	0	0	0	0	0	-	0

TABLICA 3
BEZROBOTNI REJESTRUJĄCY SIĘ W I PÓŁROCZU 2014 ROKU
ORAZ WOLNE MIEJSCA PRACY I MIEJSCA AKTYWIZACJI ZAWODOWEJ
WEDŁUG 2 i 4-CYFROWYCH GRUP ZAWODÓW

Kod grupy zawodów	Nazwa grupy zawodów	Bezrobotni zarejestrowani w I półroczu 2014 roku				Wolne miejsca pracy i miejsca aktywizacji zawodowej			
		ogółem	kobiety	osoby do 12 miesięcy od dnia ukończenia nauki		zgłoszone w I półroczu 2014 roku			w końcu czerwca 2013 r.
				razem	kobiety	ogółem	w tym pracy subsydiowanej	udział % subsydiowanych miejsc pracy	
0		1	2	3	4	5	6	7	8
63	ROLNICY I RYBACY PRACUJĄCY NA WŁASNE POTRZEBY	16	12	0	0	0	0	-	0
6330	Rolnicy produkcji roślinnej i zwierzęcej pracujący na własne potrzeby	16	12	0	0	0	0	-	0
6340	Rybaczy i zbieracze pracujący na własne potrzeby	0	0	0	0	0	0	-	0
7	ROBOTNICZY PRZEMYSŁOWI I RZEMIEŚLNICY	10 253	1 785	284	29	2 976	1 198	40,3%	382
71	ROBOTNICZY BUDOWLANI I POKREWNI (Z WYŁĄCZENIEM ELEKTRYKÓW)	2 700	43	87	0	1 083	416	38,4%	133
7111	Monterzy konstrukcji budowlanych i konserwatorzy budynków	25	2	0	0	98	95	96,9%	0
7112	Murarze i pokrewni	788	5	12	0	84	32	38,1%	8
7113	Robotnicy obróbki kamienia	58	0	1	0	29	12	41,4%	6
7114	Betoniarze, betoniarze zbrojarze i pokrewni	277	1	10	0	104	22	21,2%	13
7115	Cieśle i stolarze budowlani	231	1	1	0	202	12	5,9%	14
7116	Robotnicy budowy dróg i pokrewni	70	0	2	0	125	35	28,0%	28
7117	Monterzy budownictwa wodnego	2	0	0	0	2	2	100,0%	0
7119	Robotnicy robót stanu surowego i pokrewni gdzie indziej niesklasyfikowani	11	2	0	0	5	2	40,0%	0
7121	Dekarze	56	0	0	0	22	10	45,5%	2
7122	Posadzkarze, parkieciarze i glazurnicy	230	2	14	0	47	19	40,4%	4
7123	Tynkarze i pokrewni	50	1	1	0	48	25	52,1%	12
7124	Monterzy izolacji	24	1	0	0	9	2	22,2%	1
7125	Szklarze	24	1	0	0	27	16	59,3%	4
7126	Hydraulicy i monterzy instalacji sanitarnych	283	1	5	0	84	38	45,2%	7
7127	Monterzy instalacji klimatyzacyjnych i chłodniczych	28	0	0	0	31	5	16,1%	12
7129	Robotnicy budowlani robót wykończeniowych i pokrewni gdzie indziej niesklasyfikowani	192	6	36	0	53	34	64,2%	4
7131	Malarze i pokrewni	256	17	1	0	65	42	64,6%	6
7132	Lakiernicy	92	3	4	0	44	13	29,5%	12
7133	Robotnicy czyszczący konstrukcje budowlane i pokrewni	3	0	0	0	4	0	0,0%	0
72	ROBOTNICZY OBRÓBKI METALI, MECHANICY MASZYN I URZĄDZEŃ I POKREWNI	4 100	215	106	0	1 062	412	38,8%	127
7211	Formierze odlewniczy i pokrewni	91	13	1	0	67	2	3,0%	10
7212	Spawacze i pokrewni	191	7	3	0	206	64	31,1%	33
7213	Błacharze	178	0	9	0	35	16	45,7%	5
7214	Robotnicy przygotowujący i wznoszący konstrukcje metalowe	73	1	4	0	83	14	16,9%	4
7215	Takielarze i monterzy konstrukcji linowych	1	0	0	0	0	0	-	0
7221	Kowale i operatorzy pras kuźniczych	25	0	0	0	11	1	9,1%	0
7222	Ślusarze i pokrewni	1 011	25	14	0	175	67	38,3%	14
7223	Ustawiacze i operatorzy obrabiarek do metali i pokrewni	660	124	5	0	163	45	27,6%	31
7224	Szlifierze narzędzi i polerowacze metali	9	3	0	0	1	0	0,0%	0
7231	Mechanicy pojazdów samochodowych	1 160	1	57	0	272	182	66,9%	25
7233	Mechanicy maszyn i urządzeń rolniczych i przemysłowych	691	41	13	0	47	19	40,4%	5

TABLICA 3

**BEZROBOTNI REJESTRUJĄCY SIĘ W I PÓŁROCZU 2014 ROKU
ORAZ WOLNE MIEJSCA PRACY I MIEJSCA AKTYWIZACJI ZAWODOWEJ
WEDŁUG 2 i 4-CYFROWYCH GRUP ZAWODÓW**

Kod grupy zawodów	Nazwa grupy zawodów	Bezrobotni zarejestrowani w I półroczu 2014 roku				Wolne miejsca pracy i miejsca aktywizacji zawodowej			
		ogółem	kobiety	osoby do 12 miesięcy od dnia ukończenia nauki		zgłoszone w I półroczu 2014 roku			w końcu czerwca 2013 r.
				razem	kobiety	ogółem	w tym pracy subsydiowanej	udział % subsydiowanych miejsc pracy	
0		1	2	3	4	5	6	7	8
7234	Mechanicy pojazdów jednośladowych	10	0	0	0	2	2	100,0%	0
73	RZEMIEŚNICY I ROBOTNICY POLIGRAFICZNI	325	179	5	1	45	31	68,9%	2
7311	Mechanicy precyzyjni	64	32	0	0	0	0	-	0
7313	Jubilerzy, złotnicy i pokrewni	4	0	0	0	0	0	-	0
7314	Ceramicy i pokrewni	51	29	1	0	12	12	100,0%	0
7315	Formowacze wyrobów szklanych, krajacze i szlifierze szkła	20	5	2	1	5	4	80,0%	0
7316	Sztyldziarze, grawerzy i zdobnicy ceramiki, szkła i pokrewni	42	35	0	0	7	1	14,3%	0
7317	Rękodzielnicy wyrobów z drewna i pokrewnych materiałów	4	3	0	0	0	0	-	0
7318	Rękodzielnicy wyrobów z tkanin, skóry i pokrewnych materiałów	55	51	0	0	5	2	40,0%	0
7319	Rzemieślnicy gdzie indziej niesklasyfikowani	3	2	0	0	0	0	-	0
7321	Pracownicy przy pracach przygotowawczych do druku	10	5	1	0	2	1	50,0%	0
7322	Drukarze	42	7	0	0	8	7	87,5%	0
7323	Introligatorzy i pokrewni	30	10	1	0	6	4	66,7%	2
74	ELEKTRYCY I ELEKTRONICY	867	37	31	0	188	89	47,3%	26
7411	Elektrycy budowlani i pokrewni	161	8	5	0	69	30	43,5%	11
7412	Elektromechanicy i elektromonterzy	602	26	26	0	67	28	41,8%	13
7413	Monterzy linii elektrycznych	13	1	0	0	2	2	100,0%	0
7421	Monterzy i serwisanci urządzeń elektronicznych	65	2	0	0	23	16	69,6%	2
7422	Monterzy i serwisanci sieci instalacji i urządzeń telekomunikacyjnych	26	0	0	0	27	13	48,1%	0
75	ROBOTNICZY W PRZETWÓRSTWIE SPOŻYWCZYM, OBRÓBCE DREWNA, PRODUKCJI WYROBÓW TEKSTYLNICH I POKREwni	2 261	1 311	55	28	598	250	41,8%	94
7511	Masarze, robotnicy w przetwórstwie ryb i pokrewni	175	54	3	1	42	7	16,7%	2
7512	Piekarze, cukiernicy i pokrewni	638	274	24	11	118	44	37,3%	43
7513	Robotnicy w produkcji wyrobów mleczarskich	2	1	0	0	8	8	100,0%	0
7514	Robotnicy przetwórstwa surowców roślinnych	6	4	1	0	5	4	80,0%	0
7515	Klasyfikatorzy żywności i pokrewni	3	1	0	0	0	0	-	0
7521	Robotnicy przygotowujący drewno i pokrewni	17	2	0	0	16	10	62,5%	3
7522	Stolarze meblowi i pokrewni	358	23	8	0	100	54	54,0%	12
7523	Ustawiacze i operatorzy maszyn do obróbki i produkcji wyrobów z drewna	39	2	2	1	41	33	80,5%	3
7531	Krawcy, kuśnierze, kapelusznicy i pokrewni	536	524	9	9	41	17	41,5%	7
7532	Konstruktorzy i krojczowie odzieży	14	8	1	0	17	10	58,8%	2
7533	Szwaczki, hańciarki i pokrewni	300	296	5	5	121	40	33,1%	22
7534	Tapicerzy i pokrewni	29	5	1	0	7	6	85,7%	0
7535	Wyprawiacze skór, garbarze i pokrewni	2	2	0	0	0	0	-	0
7536	Obuwownicy i pokrewni	105	84	1	1	67	6	9,0%	0
7537	Kaletnicy, rymarze i pokrewni	28	25	0	0	7	3	42,9%	0
7542	Strzałowi	1	0	0	0	0	0	-	0
7543	Brakarze wyrobów przemysłowych	8	6	0	0	7	7	100,0%	0
7544	Robotnicy zwalczania szkodników i chwastów	0	0	0	0	1	1	100,0%	0

TABLICA 3

**BEZROBOTNI REJESTRUJĄCY SIĘ W I PÓŁROCZU 2014 ROKU
ORAZ WOLNE MIEJSCA PRACY I MIEJSCA AKTYWIZACJI ZAWODOWEJ
WEDŁUG 2 i 4-CYFROWYCH GRUP ZAWODÓW**

Kod grupy zawodów	Nazwa grupy zawodów	Bezrobotni zarejestrowani w I półroczu 2014 roku				Wolne miejsca pracy i miejsca aktywizacji zawodowej			
		ogółem	kobiety	osoby do 12 miesięcy od dnia ukończenia nauki		zgłoszone w I półroczu 2014 roku			w końcu czerwca 2013 r.
				razem	kobiety	ogółem	w tym pracy subsydiowanej	udział % subsydiowanych miejsc pracy	
0		1	2	3	4	5	6	7	8
8	OPERATORZY I MONTERZY MASZYN I URZĄDZEŃ	1 372	182	26	6	1 124	357	31,8%	195
81	OPERATORZY MASZYN I URZĄDZEŃ WYDOBYWCZYCH I PRZETWÓRCZYCH	509	106	8	2	430	204	47,4%	66
8111	Górnicy podziemnej i odkrywkowej eksploatacji złóż i pokrewni	116	3	2	1	108	24	22,2%	26
8112	Operatorzy maszyn i urządzeń do przeróbki mechanicznej kopalni	9	3	1	0	1	1	100,0%	0
8113	Operatorzy urządzeń wiertniczych i wydobywczych ropy, gazu i innych surowców	6	0	0	0	3	0	0,0%	0
8114	Operatorzy maszyn i urządzeń do produkcji wyrobów cementowych, kamiennych i pokrewni	20	3	0	0	8	5	62,5%	2
8121	Operatorzy maszyn i urządzeń do produkcji i przetwórstwa metali	98	7	1	0	35	17	48,6%	6
8122	Operatorzy urządzeń do obróbki powierzchniowej metali i nakładania powłok	1	0	0	0	1	0	0,0%	0
8131	Operatorzy maszyn i urządzeń do produkcji wyrobów chemicznych	15	2	1	0	10	7	70,0%	0
8132	Operatorzy urządzeń do produkcji materiałów światłoczułych i obróbki filmów	0	0	0	0	0	0	-	0
8141	Operatorzy maszyn do produkcji wyrobów gumowych	10	0	0	0	46	21	45,7%	0
8142	Operatorzy maszyn do produkcji wyrobów z tworzyw sztucznych	15	4	0	0	40	19	47,5%	12
8143	Operatorzy maszyn do produkcji wyrobów papierniczych	15	5	0	0	8	4	50,0%	0
8151	Operatorzy maszyn przędzalniczych i pokrewni	2	1	0	0	0	0	-	0
8152	Operatorzy maszyn tkackich i dziewiarskich	1	1	0	0	1	1	100,0%	0
8153	Operatorzy maszyn do szycia	0	0	0	0	1	1	100,0%	0
8154	Operatorzy maszyn wykończalniczych wyrobów włókienniczych	2	2	0	0	0	0	-	0
8155	Operatorzy maszyn do wyprawiania futer i skór	0	0	0	0	0	0	-	0
8156	Operatorzy maszyn do produkcji obuwia i pokrewni	0	0	0	0	2	0	0,0%	0
8157	Operatorzy maszyn do prania	1	1	1	1	5	4	80,0%	0
8159	Operatorzy maszyn do produkcji wyrobów włókienniczych, futrzarskich i skórzanych gdzie indziej niesklasyfikowani	3	2	0	0	3	2	66,7%	0
8160	Operatorzy maszyn i urządzeń do produkcji wyrobów spożywczych i pokrewni	76	55	1	0	12	10	83,3%	0
8171	Operatorzy urządzeń do wyrobu masy papierniczej i produkcji papieru	8	5	0	0	4	2	50,0%	1
8172	Operatorzy maszyn i urządzeń do obróbki drewna	26	3	0	0	55	39	70,9%	1
8181	Operatorzy urządzeń do produkcji wyrobów szklanych i ceramicznych	33	5	1	0	74	38	51,4%	18
8182	Maszyniści silników, kotłów parowych i pokrewni	36	2	0	0	4	4	100,0%	0
8183	Operatorzy urządzeń pakujących, do napełniania butelek i urządzeń znakujących	1	0	0	0	4	3	75,0%	0
8189	Operatorzy innych maszyn i urządzeń przetwórczych gdzie indziej niesklasyfikowani	15	2	0	0	5	2	40,0%	0
82	MONTERZY	197	49	10	4	76	36	47,4%	4
8211	Monterzy maszyn i urządzeń mechanicznych	81	12	2	0	24	14	58,3%	3

TABLICA 3

**BEZROBOTNI REJESTRUJĄCY SIĘ W I PÓŁROCZU 2014 ROKU
ORAZ WOLNE MIEJSCA PRACY I MIEJSCA AKTYWIZACJI ZAWODOWEJ
WEDŁUG 2 i 4-CYFROWYCH GRUP ZAWODÓW**

Kod grupy zawodów	Nazwa grupy zawodów	Bezrobotni zarejestrowani w I półroczu 2014 roku				Wolne miejsca pracy i miejsca aktywizacji zawodowej			
		ogółem	kobiety	osoby do 12 miesięcy od dnia ukończenia nauki		zgłoszone w I półroczu 2014 roku			w końcu czerwca 2013 r.
				razem	kobiety	ogółem	w tym pracy subsydiowanej	udział % subsydiowanych miejsc pracy	
0		1	2	3	4	5	6	7	8
8212	Monterzy sprzętu elektrycznego	61	31	6	4	2	2	100,0%	0
8213	Monterzy sprzętu elektronicznego	24	3	0	0	4	3	75,0%	1
8219	Monterzy gdzie indziej niesklasyfikowani	31	3	2	0	46	17	37,0%	0
83	KIEROWCY I OPERATORZY POJAZDÓW	666	27	8	0	618	117	18,9%	125
8311	Maszyniści kolejowi i metra	6	0	0	0	1	0	0,0%	0
8312	Dyżurni ruchu, manewrowi i pokrewni	43	14	0	0	0	0	-	0
8322	Kierowcy samochodów osobowych i dostawczych	161	2	5	0	187	56	29,9%	7
8331	Kierowcy autobusów i motorniczowie tramwajów	48	0	0	0	25	4	16,0%	6
8332	Kierowcy samochodów ciężarowych	229	0	1	0	304	16	5,3%	87
8341	Operatorzy wolnobieżnych maszyn rolniczych i leśnych	84	1	1	0	20	13	65,0%	3
8342	Operatorzy sprzętu do robót ziemnych i urządzeń pokrewnych	27	1	0	0	19	7	36,8%	9
8343	Maszyniści i operatorzy maszyn i urządzeń dźwigowo-transportowych i pokrewni	33	9	0	0	4	1	25,0%	0
8344	Kierowcy operatorzy wózków jezdniowych	35	0	1	0	58	20	34,5%	13
8350	Marynarze i pokrewni	0	0	0	0	0	0	-	0
9	PRACOWNICY PRZY PRACACH PROSTYCH	2 177	818	0	0	1 565	890	56,9%	313
91	POMOCE DOMOWE I SPRZĄTACZKI	475	396	0	0	317	195	61,5%	15
9111	Pomoce domowe i sprzątaczk	69	65	0	0	3	0	0,0%	2
9112	Pomoce i sprzątaczk biurowe, hotelowe i pokrewn	381	307	0	0	281	170	60,5%	11
9121	Praczk ręczne i prasowacze	24	24	0	0	14	10	71,4%	2
9122	Czyszciciele pojazdów	1	0	0	0	17	13	76,5%	0
9123	Zmywacze okien	0	0	0	0	0	0	-	0
9129	Pozostali pracownicy zajmujący się sprząaniem	0	0	0	0	2	2	100,0%	0
92	ROBOTNICZY POMOCNICZY W ROLNICTWIE, LEŚNICTWIE I RYBOŁÓWSTWIE	20	11	0	0	32	31	96,9%	0
9211	Robotnicy pomocniczy przy pracach polowych	12	7	0	0	3	3	100,0%	0
9212	Robotnicy pomocniczy przy hodowli zwierząt	0	0	0	0	0	0	-	0
9213	Robotnicy pomocniczy przy uprawie roślin i hodowli zwierząt	1	1	0	0	3	2	66,7%	0
9214	Robotnicy pomocniczy w ogrodnictwie i sadownictwie	5	3	0	0	24	24	100,0%	0
9215	Robotnicy pomocniczy w leśnictwie	2	0	0	0	1	1	100,0%	0
9216	Robotnicy pomocniczy w rybołówstwie i uprawach wodnych	0	0	0	0	1	1	100,0%	0
93	ROBOTNICZY POMOCNICZY W GÓRNICTWIE, PRZEMYSŁE, BUDOWNICTWIE I TRANSPORCIE	1 419	293	0	0	788	344	43,7%	250
9311	Robotnicy pomocniczy w kopalniach i kamieniołomach	2	0	0	0	0	0	-	0
9312	Robotnicy pomocniczy w budownictwie drogowym, wodnym i pokrewni	207	12	0	0	157	122	77,7%	17
9313	Robotnicy pomocniczy w budownictwie ogólnym	572	7	0	0	234	90	38,5%	25
9321	Pakowacze	108	62	0	0	83	35	42,2%	41

TABLICA 3
BEZROBOTNI REJESTRUJĄCY SIĘ W I PÓŁROCZU 2014 ROKU
ORAZ WOLNE MIEJSCA PRACY I MIEJSCA AKTYWIZACJI ZAWODOWEJ
WEDŁUG 2 i 4-CYFROWYCH GRUP ZAWODÓW

Kod grupy zawodów	Nazwa grupy zawodów	Bezrobotni zarejestrowani w I półroczu 2014 roku				Wolne miejsca pracy i miejsca aktywizacji zawodowej			
		ogółem	kobiety	osoby do 12 miesięcy od dnia ukończenia nauki		zgłoszone w I półroczu 2014 roku			w końcu czerwca 2013 r.
				razem	kobiety	ogółem	w tym pracy subsydiowanej	udział % subsydiowanych miejsc pracy	
0		1	2	3	4	5	6	7	8
9329	Robotnicy przy pracach prostych w przemyśle gdzie indziej niesklasyfikowani	399	183	0	0	270	78	28,9%	157
9332	Prowadzący pojazdy ciągnięte przez zwierzęta	2	0	0	0	0	0	-	0
9333	Robotnicy pracujący przy przeładunku towarów	109	14	0	0	42	19	45,2%	10
9334	Układacze towarów na półkach	20	15	0	0	2	0	0,0%	0
94	PRACOWNICY POMOCNICZY PRZYGOTOWUJĄCY POSIŁKI	82	65	0	0	172	143	83,1%	9
9411	Pracownicy przygotowujący posiłki typu fast food	4	3	0	0	22	15	68,2%	2
9412	Pomoce kuchenne	78	62	0	0	150	128	85,3%	7
95	SPRZEDAWCY ULICZNI I PRACOWNICY ŚWIADCZĄCY USŁUGI NA ULICACH	2	2	0	0	1	0	0,0%	0
9510	Pracownicy świadczący usługi na ulicach	2	2	0	0	1	0	0,0%	0
9520	Sprzedawcy uliczni produktów nieżywnościowych	0	0	0	0	0	0	-	0
96	ŁADOWACZE NIECZYSTOŚCI I INNI PRACOWNICY PRZY PRACACH PROSTYCH	179	51	0	0	255	177	69,4%	39
9611	Ładowacze nieczystości	2	0	0	0	4	3	75,0%	0
9612	Sortowacze odpadów	3	1	0	0	21	19	90,5%	0
9613	Zamiatacze i pokrewni	71	17	0	0	59	51	86,4%	0
9621	Gońcy, багаżowi i pokrewni	13	7	0	0	23	19	82,6%	1
9622	Pracownicy wykonujący dorywcze prace proste	0	0	0	0	35	0	0,0%	30
9629	Pracownicy przy pracach prostych gdzie indziej niesklasyfikowani	90	26	0	0	113	85	75,2%	8

TABLICA 4
RANKING ZAWODÓW NADWYŻKOWYCH I DEFICYTOWYCH
W I PÓŁROCZU 2014 ROKU WEDŁUG 2-CYFROWYCH GRUP ZAWODÓW

Lp.	Kod grupy zawodów	Nazwa grupy zawodów	Wskaźnik intensywności nadwyżki / deficytu zawodów $W_{n,I}^k$
0			1
1	"01"	Oficerowie sił zbrojnych	0,0000
2	"63"	Rolnicy i rybacy pracujący na własne potrzeby	0,0000
3	"03"	Żołnierze szeregowi	0,0000
4	"31"	Średni personel nauk fizycznych, chemicznych i technicznych	0,0585
5	"26"	Specjaliści z dziedziny prawa, dziedzin społecznych i kultury	0,1167
6	"73"	Rzemieślnicy i robotnicy poligraficzni	0,1385
7	"11"	Przedstawiciele władz publicznych, wyżsi urzędnicy i dyrektorzy generalni	0,1429
8	"23"	Specjaliści nauczania i wychowania	0,2068
9	"74"	Elektrycy i elektronicy	0,2168
10	"21"	Specjaliści nauk fizycznych, matematycznych i technicznych	0,2460
11	"35"	Technicy informatycy	0,2500
12	"72"	Robotnicy obróbki metali, mechanicy maszyn i urządzeń i pokrewni	0,2590
13	"75"	Robotnicy w przetwórstwie spożywczym, obróbce drewna, produkcji wyrobów tekstylnych i pokrewni	0,2645
14	"12"	Kierownicy do spraw zarządzania i handlu	0,3625
15	"24"	Specjaliści do spraw ekonomicznych i zarządzania	0,3677
16	"82"	Monterzy	0,3858
17	"71"	Robotnicy budowlani i pokrewni (z wyłączeniem elektryków)	0,4011
18	"22"	Specjaliści do spraw zdrowia	0,4149
19	"32"	Średni personel do spraw zdrowia	0,4181
20	"25"	Specjaliści do spraw technologii informacyjno-komunikacyjnych	0,4265
21	"14"	Kierownicy w branży hotelarskiej, handlu i innych branżach usługowych	0,4483
22	"95"	Sprzedawcy uliczni i pracownicy świadczący usługi na ulicach	0,5000
23	"61"	Rolnicy produkcji towarowej	0,5095
24	"62"	Leśnicy i rybacy	0,5217
25	"93"	Robotnicy pomocniczy w górnictwie, przemyśle, budownictwie i transporcie	0,5553
26	"52"	Sprzedawcy i pokrewni	0,6510
27	"91"	Pomoce domowe i sprzątaczk	0,6674
28	"33"	Średni personel do spraw biznesu i administracji	0,6765
29	"42"	Pracownicy obsługi klienta	0,6860
30	"81"	Operatorzy maszyn i urządzeń wydobywczych i przetwórczych	0,8448
31	"13"	Kierownicy do spraw produkcji i usług	0,8627
32	"83"	Kierowcy i operatorzy pojazdów	0,9279
33	"54"	Pracownicy usług ochrony	1,0435

TABLICA 4
RANKING ZAWODÓW NADWYŻKOWYCH I DEFICYTOWYCH
W I PÓŁROCZU 2014 ROKU WEDŁUG 2-CYFROWYCH GRUP ZAWODÓW

c.d.

Lp.	Kod grupy zawodów	Nazwa grupy zawodów	Wskaźnik intensywności nadwyżki / deficytu zawodów $W_{n,I}^k$
0			1
34	"34"	Średni personel z dziedziny prawa, spraw społecznych, kultury i pokrewny	1,2143
35	"51"	Pracownicy usług osobistych	1,2234
36	"96"	Ładowacze nieczystości i inni pracownicy przy pracach prostych	1,4246
37	"43"	Pracownicy do spraw finansowo-statystycznych i ewidencji materiałowej	1,4270
38	"44"	Pozostali pracownicy obsługi biura	1,5000
39	"92"	Robotnicy pomocniczy w rolnictwie, leśnictwie i rybołówstwie	1,6000
40	"53"	Pracownicy opieki osobistej i pokrewni	1,9381
41	"94"	Pracownicy pomocniczy przygotowujący posiłki	2,0976
42	"41"	Sekretarki, operatorzy urządzeń biurowych i pokrewni	3,7630

Uwaga:

$W_{n,I}^k < 0,9$ to zawody nadwyżkowe,

$0,9 \leq W_{n,I}^k \leq 1,1$ to zawody zrównoważone (wykazujące równowagę na rynku pracy),

$W_{n,I}^k > 1,1$ to zawody deficytowe.

TABLICA 5
RANKING ZAWODÓW NADWYŻKOWYCH I DEFICYTOWYCH
W I PÓLROZCZU 2014 ROKU WEDŁUG 4-CYFROWYCH GRUP ZAWODÓW

Lp.	Kod grupy zawodów	Nazwa grupy zawodów	Wskaźnik intensywności nadwyżki / deficytu zawodów $W_{n,I}^k$
0			1
ZAWODY NADWYŻKOWE			
1	"3437"	Tancerze	0,0000
2	"2522"	Administratorzy systemów komputerowych	0,0000
3	"3311"	Dealerzy i maklerzy aktywów finansowych	0,0000
4	"2262"	Lekarze dentyści specjaliści	0,0000
5	"2261"	Lekarze dentyści bez specjalizacji lub w trakcie specjalizacji	0,0000
6	"3116"	Technicy chemicy i pokrewni	0,0000
7	"0111"	Oficerowie sił zbrojnych	0,0000
8	"3152"	Oficerowie pokładowi, piloci żeglugi i pokrewni	0,0000
9	"3334"	Agenci do spraw rynku nieruchomości	0,0000
10	"2111"	Fizycy i astronomowie	0,0000
11	"1345"	Kierownicy w instytucjach edukacyjnych	0,0000
12	"1222"	Kierownicy do spraw reklamy i public relations	0,0000
13	"1213"	Kierownicy do spraw strategicznych i planowania	0,0000
14	"1431"	Kierownicy do spraw sportu, rekreacji i kultury	0,0000
15	"1330"	Kierownicy do spraw technologii informatycznych i telekomunikacyjnych	0,0000
16	"1349"	Kierownicy w instytucjach usług wyspecjalizowanych gdzie indziej niesklasyfikowani	0,0000
17	"3153"	Piloci statków powietrznych i personel pokrewny	0,0000
18	"2655"	Aktorzy	0,0000
19	"3435"	Aktorzy cyrkowi i pokrewni	0,0000
20	"2152"	Inżynierowie elektronicy	0,0000
21	"2153"	Inżynierowie telekomunikacji	0,0000
22	"2146"	Inżynierowie górnictwa, metalurgii i pokrewni	0,0000
23	"3154"	Kontrolerzy ruchu lotniczego i pokrewni	0,0000
24	"2652"	Kompozytorzy, artyści muzycy i śpiewacy	0,0000
25	"3135"	Kontrolerzy (sterowniczy) procesów metalurgicznych	0,0000
26	"3324"	Pośrednicy handlowi	0,0000
27	"3355"	Policjanci służby kryminalnej	0,0000
28	"0311"	Żołnierze szeregowi	0,0000
29	"2286"	Optometryści	0,0000
30	"3522"	Operatorzy urządzeń telekomunikacyjnych	0,0000
31	"3421"	Sportowcy i pokrewni	0,0000
32	"2240"	Specjaliści ratownictwa medycznego	0,0000
33	"2272"	Specjaliści diagnostyki laboratoryjnej	0,0000
34	"2434"	Specjaliści do spraw sprzedaży z dziedziny technologii teleinformatycznych	0,0000
35	"2651"	Artyści plastycy	0,0000
36	"2632"	Archeolodzy, socjolodzy i pokrewni	0,0000
37	"1111"	Przedstawiciele władz publicznych	0,0000
38	"2656"	Prezenterzy radiowi, telewizyjni i pokrewni	0,0000

TABLICA 5
RANKING ZAWODÓW NADWYŻKOWYCH I DEFICYTOWYCH
W I PÓLROCZU 2014 ROKU WEDŁUG 4-CYFROWYCH GRUP ZAWODÓW

c.d.

Lp.	Kod grupy zawodów	Nazwa grupy zawodów	Wskaźnik intensywności nadwyżki / deficytu zawodów $W_{n,I}^k$
0			1
39	"3413"	Pracownicy z zakresu działalności religijnej	0,0000
40	"2513"	Projektanci aplikacji sieciowych i multimediiów	0,0000
41	"2164"	Urbaniści i inżynierowie ruchu drogowego	0,0000
42	"3252"	Środowiskowi pracownicy ochrony zdrowia	0,0000
43	"3357"	Funkcjonariusze służb specjalnych	0,0000
44	"3356"	Funkcjonariusze służby więziennej	0,0000
45	"3351"	Funkcjonariusze celni i ochrony granic	0,0000
46	"3436"	Muzycy i pokrewni	0,0000
47	"2659"	Twórcy i artyści gdzie indziej niesklasyfikowani	0,0000
48	"1112"	Wyżsi urzędnicy administracji publicznej	0,0000
49	"8350"	Marynarze i pokrewni	0,0000
50	"7215"	Takielarze i monterzy konstrukcji linowych	0,0000
51	"5242"	Demonstratorzy wyrobów	0,0000
52	"7311"	Mechanicy precyzyjni	0,0000
53	"7515"	Klasyfikatorzy żywności i pokrewni	0,0000
54	"9123"	Zmywacze okien	0,0000
55	"4227"	Ankieterzy	0,0000
56	"6122"	Hodowcy drobiu	0,0000
57	"6129"	Hodowcy zwierząt gdzie indziej niesklasyfikowani	0,0000
58	"4413"	Kodowacze, korektorzy i pokrewni	0,0000
59	"6114"	Rolnicy upraw mieszanych	0,0000
60	"9212"	Robotnicy pomocniczy przy hodowli zwierząt	0,0000
61	"9311"	Robotnicy pomocniczy w kopalniach i kamieniołomach	0,0000
62	"6330"	Rolnicy produkcji roślinnej i zwierzęcej pracujący na własne potrzeby	0,0000
63	"8151"	Operatorzy maszyn przędzalniczych i pokrewni	0,0000
64	"8155"	Operatorzy maszyn do wyprawiania futer i skór	0,0000
65	"8154"	Operatorzy maszyn wykończalniczych wyrobów włókienniczych	0,0000
66	"8132"	Operatorzy urządzeń do produkcji materiałów światłoczułych i obróbki filmów	0,0000
67	"5212"	Sprzedawcy uliczni żywności	0,0000
68	"9520"	Sprzedawcy uliczni produktów nieżywnościowych	0,0000
69	"9332"	Prowadzący pojazdy ciągnięte przez zwierzęta	0,0000
70	"6123"	Pszczelarze i hodowcy jedwabników	0,0000
71	"5411"	Strażacy	0,0000
72	"5111"	Stewardzi	0,0000
73	"7542"	Strzałowi	0,0000
74	"5412"	Strażnicy w zakładach dla nieletnich	0,0000
75	"7313"	Jubilerzy, złotnicy i pokrewni	0,0000
76	"8312"	Dyżurni ruchu, manewrowi i pokrewni	0,0000
77	"6223"	Rybacy morscy	0,0000
78	"6222"	Rybacy śródlądowi	0,0000

TABLICA 5
RANKING ZAWODÓW NADWYŻKOWYCH I DEFICYTOWYCH
W I PÓLROZU 2014 ROKU WEDŁUG 4-CYFROWYCH GRUP ZAWODÓW

c.d.

Lp.	Kod grupy zawodów	Nazwa grupy zawodów	Wskaźnik intensywności nadwyżki / deficytu zawodów $W_{n,l}^k$
0			1
79	"6340"	Rybacy i zbieracze pracujący na własne potrzeby	0,0000
80	"7535"	Wyprawiacze skór, garbarze i pokrewni	0,0000
81	"7319"	Rzemieślnicy gdzie indziej niesklasyfikowani	0,0000
82	"5221"	Właściciele sklepów	0,0000
83	"7317"	Rękodzielnicy wyrobów z drewna i pokrewnych materiałów	0,0000
84	"3314"	Średni personel do spraw statystyki i dziedzin pokrewnych	0,0068
85	"2643"	Filolodzy i tłumacze	0,0093
86	"6130"	Rolnicy produkcji roślinnej i zwierzęcej	0,0130
87	"2633"	Filozofowie, historycy i politolodzy	0,0139
88	"3117"	Technicy górnictwa, metalurgii i pokrewni	0,0149
89	"2631"	Ekonomiści	0,0152
90	"3220"	Dietetycy i żywieniowcy	0,0211
91	"3142"	Technicy rolnictwa i pokrewni	0,0233
92	"3115"	Technicy mechanicy	0,0262
93	"8212"	Monterzy sprzętu elektrycznego	0,0328
94	"2351"	Wizytatorzy i specjaliści metod nauczania	0,0351
95	"3113"	Technicy elektrycy	0,0404
96	"9111"	Pomoce domowe i sprzątaczk	0,0435
97	"3144"	Technicy technologii żywności	0,0439
98	"3131"	Operatorzy urządzeń energetycznych	0,0455
99	"2413"	Analizyści finansowi	0,0459
100	"2282"	Specjaliści do spraw higieny, bezpieczeństwa pracy i ochrony środowiska	0,0488
101	"6111"	Rolnicy upraw polowych	0,0488
102	"2422"	Specjaliści do spraw administracji i rozwoju	0,0526
103	"3112"	Technicy budownictwa	0,0540
104	"3143"	Technicy leśnictwa	0,0612
105	"3339"	Pośrednicy usług biznesowych gdzie indziej niesklasyfikowani	0,0625
106	"3119"	Technicy nauk fizycznych i technicznych gdzie indziej niesklasyfikowani	0,0667
107	"7233"	Mechanicy maszyn i urządzeń rolniczych i przemysłowych	0,0680
108	"3434"	Szefowie kuchni i organizatorzy usług gastronomicznych	0,0685
109	"2330"	Nauczyciele gimnazjów i szkół ponadgimnazjalnych (z wyjątkiem nauczycieli kształcenia zawodowego)	0,0697
110	"2622"	Bibliotekoznawcy i specjaliści zarządzania informacją	0,0727
111	"4224"	Recepcjoniści hotelowi	0,0732
112	"7531"	Krawcy, kuśnierze, kapelusznicy i pokrewni	0,0765
113	"2114"	Specjaliści nauk o Ziemi	0,0811
114	"3255"	Średni personel ochrony środowiska, medycyny pracy i bhp	0,0816
115	"3114"	Technicy elektronicy i pokrewni	0,0898
116	"7318"	Rękodzielnicy wyrobów z tkanin, skóry i pokrewnych materiałów	0,0909
117	"9334"	Układacze towarów na półkach	0,1000
118	"2519"	Analizyści systemowi i specjaliści do spraw rozwoju aplikacji komputerowych gdzie indziej niesklasyfikowani	0,1017

TABLICA 5
RANKING ZAWODÓW NADWYŻKOWYCH I DEFICYTOWYCH
W I PÓLROCZU 2014 ROKU WEDŁUG 4-CYFROWYCH GRUP ZAWODÓW

c.d.

Lp.	Kod grupy zawodów	Nazwa grupy zawodów	Wskaźnik intensywności nadwyżki / deficytu zawodów $W_{n,I}^k$
0			1
119	"2145"	Inżynierowie chemicy i pokrewni	0,1053
120	"7112"	Murarze i pokrewni	0,1066
121	"8182"	Maszyniści silników, kotłów parowych i pokrewni	0,1111
122	"5165"	Instruktorzy nauki jazdy	0,1111
123	"8112"	Operatorzy maszyn i urządzeń do przeróbki mechanicznej kopalin	0,1111
124	"7224"	Szlifierze narzędzi i polerowacze metali	0,1111
125	"7412"	Elektromechanicy i elektrycy	0,1113
126	"2149"	Inżynierowie i pokrewni gdzie indziej niesklasyfikowani	0,1122
127	"2132"	Specjaliści w zakresie rolnictwa, leśnictwa i pokrewni	0,1184
128	"8343"	Maszyniści i operatorzy maszyn i urządzeń dźwigowo-transportowych i pokrewni	0,1212
129	"5112"	Konduktorzy i pokrewni	0,1250
130	"2635"	Specjaliści do spraw społecznych	0,1395
131	"4223"	Operatorzy centrali telefonicznych	0,1429
132	"1120"	Dyrektorzy generalni i wykonawczy	0,1538
133	"7413"	Monterzy linii elektrycznych	0,1538
134	"8160"	Operatorzy maszyn i urządzeń do produkcji wyrobów spożywczych i pokrewni	0,1579
135	"3139"	Kontrolerzy (sterowniczy) procesów przemysłowych gdzie indziej niesklasyfikowani	0,1667
136	"8311"	Maszyniści kolejowi i metra	0,1667
137	"8213"	Monterzy sprzętu elektronicznego	0,1667
138	"7316"	Sztylciarze, grawerzy i zdobnicy ceramiki, szkła i pokrewni	0,1667
139	"7222"	Ślusarze i pokrewni	0,1731
140	"2151"	Inżynierowie elektrycy	0,1765
141	"2144"	Inżynierowie mechanicy	0,1772
142	"2113"	Chemicy	0,1795
143	"3212"	Technicy analityki medycznej	0,1818
144	"7512"	Piekarze, cukiernicy i pokrewni	0,1850
145	"2523"	Specjaliści do spraw sieci komputerowych	0,1875
146	"2289"	Specjaliści ochrony zdrowia gdzie indziej niesklasyfikowani	0,1892
147	"7322"	Drukarze	0,1905
148	"2133"	Specjaliści do spraw ochrony środowiska	0,1923
149	"2131"	Biolodzy i pokrewni	0,1951
150	"7213"	Błacharze	0,1966
151	"2211"	Lekarze bez specjalizacji lub w trakcie specjalizacji	0,2000
152	"2163"	Projektanci wzornictwa przemysłowego i odzieży	0,2000
153	"6112"	Sadownicy	0,2000
154	"7234"	Mechanicy pojazdów jednośladowych	0,2000
155	"7321"	Pracownicy przy pracach przygotowawczych do druku	0,2000
156	"7323"	Introligatorzy i pokrewni	0,2000
157	"7122"	Posadzkarze, parkieciarze i glazurnicy	0,2043

TABLICA 5
RANKING ZAWODÓW NADWYŻKOWYCH I DEFICYTOWYCH
W I PÓLROCZU 2014 ROKU WEDŁUG 4-CYFROWYCH GRUP ZAWODÓW

c.d.

Lp.	Kod grupy zawodów	Nazwa grupy zawodów	Wskaźnik intensywności nadwyżki / deficytu zawodów $W_{n,I}^k$
0			1
158	"3256"	Ratownicy medyczni	0,2143
159	"2341"	Nauczyciele szkół podstawowych	0,2170
160	"4323"	Pracownicy do spraw transportu	0,2174
161	"2143"	Inżynierowie inżynierii środowiska	0,2188
162	"3512"	Technicy wsparcia informatycznego i technicznego	0,2293
163	"1219"	Kierownicy do spraw obsługi biznesu i zarządzania gdzie indziej niesklasyfikowani	0,2308
164	"7231"	Mechanicy pojazdów samochodowych	0,2345
165	"7314"	Ceramicy i pokrewni	0,2353
166	"8341"	Operatorzy wolnobieżnych maszyn rolniczych i leśnych	0,2381
167	"2411"	Specjaliści do spraw księgowości i rachunkowości	0,2391
168	"3513"	Operatorzy sieci i systemów komputerowych	0,2400
169	"7511"	Masarze, robotnicy w przetwórstwie ryb i pokrewni	0,2400
170	"7534"	Tapicerzy i pokrewni	0,2414
171	"7223"	Ustawiacze i operatorzy obrabiarek do metali i pokrewni	0,2470
172	"1221"	Kierownicy do spraw marketingu i sprzedaży	0,2500
173	"7537"	Kaletnicy, rymarze i pokrewni	0,2500
174	"4322"	Planiści produkcyjni	0,2500
175	"7315"	Formowacze wyrobów szklanych, krajacze i szlifierze szkła	0,2500
176	"9211"	Robotnicy pomocniczy przy pracach polowych	0,2500
177	"5152"	Pracownicy usług domowych	0,2500
178	"7131"	Malarze i pokrewni	0,2539
179	"2642"	Dziennikarze	0,2609
180	"2161"	Architekci	0,2632
181	"7129"	Robotnicy budowlani robót wykończeniowych i pokrewni gdzie indziej niesklasyfikowani	0,2760
182	"7522"	Stolarze meblowi i pokrewni	0,2793
183	"2165"	Kartografowie i geodeci	0,2857
184	"8211"	Monterzy maszyn i urządzeń mechanicznych	0,2963
185	"7126"	Hydraulicy i monterzy instalacji sanitarnych	0,2968
186	"5141"	Fryzjerzy	0,3055
187	"2141"	Inżynierowie do spraw przemysłu i produkcji	0,3241
188	"4131"	Maszynistki i operatorzy edytorów tekstu	0,3333
189	"3123"	Mistrzowie produkcji w budownictwie	0,3333
190	"2512"	Specjaliści do spraw rozwoju systemów informatycznych	0,3333
191	"3118"	Kreślarze	0,3333
192	"3315"	Rzeczoznawcy (z wyłączeniem majątkowych)	0,3333
193	"1324"	Kierownicy do spraw logistyki i pokrewni	0,3333
194	"8189"	Operatorzy innych maszyn i urządzeń przetwórczych gdzie indziej niesklasyfikowani	0,3333
195	"2619"	Specjaliści z dziedziny prawa gdzie indziej niesklasyfikowani	0,3453
196	"7421"	Monterzy i serwisanci urządzeń elektronicznych	0,3538

TABLICA 5
RANKING ZAWODÓW NADWYŻKOWYCH I DEFICYTOWYCH
W I PÓLROCZU 2014 ROKU WEDŁUG 4-CYFROWYCH GRUP ZAWODÓW

c.d.

Lp.	Kod grupy zawodów	Nazwa grupy zawodów	Wskaźnik intensywności nadwyżki / deficytu zawodów $W_{n,l}^k$
0			1
197	"3111"	Technicy nauk chemicznych, fizycznych i pokrewni	0,3540
198	"8121"	Operatorzy maszyn i urządzeń do produkcji i przetwórstwa metali	0,3571
199	"2142"	Inżynierowie budownictwa	0,3723
200	"2162"	Architekci krajobrazu	0,3750
201	"7124"	Monterzy izolacji	0,3750
202	"7114"	Betoniarze, betoniarze zbrojarze i pokrewni	0,3755
203	"2421"	Specjaliści do spraw zarządzania i organizacji	0,3766
204	"4211"	Kasjerzy bankowi i pokrewni	0,3793
205	"9333"	Robotnicy pracujący przy przeładunku towarów	0,3853
206	"2251"	Lekarze weterynarii bez specjalizacji lub w trakcie specjalizacji	0,3929
207	"7121"	Dekarze	0,3929
208	"3214"	Technicy medyczni i dentystyczni	0,4000
209	"2284"	Dietetycy i specjaliści do spraw żywienia	0,4000
210	"8114"	Operatorzy maszyn i urządzeń do produkcji wyrobów cementowych, kamiennych i pokrewni	0,4000
211	"7533"	Szwaczki, hafciarki i pokrewni	0,4033
212	"5120"	Kucharze	0,4081
213	"9313"	Robotnicy pomocniczy w budownictwie ogólnym	0,4091
214	"1439"	Kierownicy do spraw innych typów usług gdzie indziej niesklasyfikowani	0,4286
215	"7411"	Elektrycy budowlani i pokrewni	0,4286
216	"7221"	Kowale i operatorzy pras kuźniczych	0,4400
217	"2120"	Matematycy, statystycy i pokrewni	0,4444
218	"2431"	Specjaliści do spraw reklamy i marketingu	0,4463
219	"2521"	Projektanci i administratorzy baz danych	0,4545
220	"7119"	Robotnicy robót stanu surowego i pokrewni gdzie indziej niesklasyfikowani	0,4545
221	"4221"	Konsultanci i inni pracownicy biur podróży	0,4615
222	"2283"	Fizjoterapeuci	0,4634
223	"3251"	Asystenci dentystyczni	0,4706
224	"2634"	Psycholodzy i pokrewni	0,4706
225	"7132"	Lakiernicy	0,4783
226	"2221"	Pielęgniarki bez specjalizacji lub w trakcie specjalizacji	0,4804
227	"2423"	Specjaliści do spraw zarządzania zasobami ludzkimi	0,4894
228	"2271"	Diagności laboratoryjni bez specjalizacji lub w trakcie specjalizacji	0,5000
229	"1412"	Kierownicy w gastronomii	0,5000
230	"1411"	Kierownicy w hotelarstwie	0,5000
231	"3431"	Fotografowie	0,5000
232	"3511"	Operatorzy urządzeń teleinformatycznych	0,5000
233	"6221"	Hodowcy ryb	0,5000
234	"7113"	Robotnicy obróbki kamienia	0,5000
235	"9215"	Robotnicy pomocniczy w leśnictwie	0,5000
236	"8171"	Operatorzy urządzeń do wyrobu masy papierniczej i produkcji papieru	0,5000

TABLICA 5
RANKING ZAWODÓW NADWYŻKOWYCH I DEFICYTOWYCH
W I PÓLROCZU 2014 ROKU WEDŁUG 4-CYFROWYCH GRUP ZAWODÓW

c.d.

Lp.	Kod grupy zawodów	Nazwa grupy zawodów	Wskaźnik intensywności nadwyżki / deficytu zawodów $W_{n,I}^k$
0			1
237	"8113"	Operatorzy urządzeń wiertniczych i wydobywczych ropy, gazu i innych surowców	0,5000
238	"9510"	Pracownicy świadczący usługi na ulicach	0,5000
239	"8331"	Kierowcy autobusów i motorniczowie tramwajów	0,5208
240	"8143"	Operatorzy maszyn do produkcji wyrobów papierniczych	0,5333
241	"6210"	Robotnicy leśni i pokrewni	0,5349
242	"5419"	Pracownicy usług ochrony gdzie indziej niesklasyfikowani	0,5385
243	"2441"	Specjaliści do spraw rynku nieruchomości	0,5556
244	"5244"	Sprzedawcy (konsultanci) w centrach sprzedaży telefonicznej / internetowej	0,5570
245	"3331"	Spedytorzy i pokrewni	0,5714
246	"5329"	Pracownicy opieki osobistej w ochronie zdrowia i pokrewni gdzie indziej niesklasyfikowani	0,5789
247	"2281"	Farmaceuci	0,5833
248	"9121"	Pracznicy ręczne i prasowacze	0,5833
249	"2641"	Literaci i inni autorzy tekstów	0,6000
250	"3359"	Urzędnicy państwowi do spraw nadzoru gdzie indziej niesklasyfikowani	0,6000
251	"5249"	Pracownicy sprzedaży i pokrewni gdzie indziej niesklasyfikowani	0,6054
252	"5223"	Sprzedawcy sklepowi (ekspedienci)	0,6264
253	"2231"	Położne bez specjalizacji lub w trakcie specjalizacji	0,6364
254	"7536"	Obuwnicy i pokrewni	0,6381
255	"3213"	Technicy farmaceutyczni	0,6422
256	"2285"	Audiofonolodzy i logopedzi	0,6667
257	"4312"	Pracownicy do spraw statystyki, finansów i ubezpieczeń	0,6667
258	"8131"	Operatorzy maszyn i urządzeń do produkcji wyrobów chemicznych	0,6667
259	"9329"	Robotnicy przy pracach prostych w przemyśle gdzie indziej niesklasyfikowani	0,6767
260	"8342"	Operatorzy sprzętu do robót ziemnych i urządzeń pokrewnych	0,7037
261	"2320"	Nauczyciele kształcenia zawodowego	0,7143
262	"7211"	Formierze odlewniczy i pokrewni	0,7363
263	"9112"	Pomoce i sprzętaczki biurowe, hotelowe i pokrewne	0,7375
264	"3240"	Technicy weterynarii	0,7500
265	"3122"	Mistrzowie produkcji w przemyśle przetwórczym	0,7500
266	"3230"	Praktykujący niekonwencjonalne lub komplementarne metody terapii	0,7500
267	"2342"	Specjaliści do spraw wychowania małego dziecka	0,7576
268	"9312"	Robotnicy pomocniczy w budownictwie drogowym, wodnym i pokrewni	0,7585
269	"5321"	Pomocniczy personel medyczny	0,7619
270	"9321"	Pakowacze	0,7685
271	"3132"	Operatorzy urządzeń do spalania odpadów, uzdatniania wody i pokrewni	0,8000
272	"4412"	Listonosze i pokrewni	0,8085
273	"4225"	Pracownicy biur informacji	0,8125
274	"4419"	Pracownicy obsługi biura gdzie indziej niesklasyfikowani	0,8182

TABLICA 5
RANKING ZAWODÓW NADWYŻKOWYCH I DEFICYTOWYCH
W I PÓLROCZU 2014 ROKU WEDŁUG 4-CYFROWYCH GRUP ZAWODÓW

c.d.

Lp.	Kod grupy zawodów	Nazwa grupy zawodów	Wskaźnik intensywności nadwyżki / deficytu zawodów $W_{n,I}^k$
0			1
275	"9613"	Zamiatacze i pokrewni	0,8310
276	"7514"	Robotnicy przetwórstwa surowców roślinnych	0,8333
277	"2359"	Specjaliści nauczania i wychowania gdzie indziej niesklasyfikowani	0,8395
278	"5131"	Kelnerzy	0,8471
279	"7115"	Cieśle i stolarze budowlani	0,8745
280	"7543"	Brakarze wyrobów przemysłowych	0,8750
ZAWODY ZRÓWNOWAŻONE			
281	"8111"	Górnicy podziemnej i odkrywkowej eksploatacji złóż i pokrewni	0,9310
282	"7521"	Robotnicy przygotowujący drewno i pokrewni	0,9412
283	"7123"	Tynkarze i pokrewni	0,9600
284	"3432"	Plastycy, dekoratorzy wnętrz i pokrewni	0,9643
285	"5132"	Barmani	0,9839
286	"2310"	Nauczyciele akademicki	1,0000
287	"2611"	Adwokaci, radcy prawni i prokuratorzy	1,0000
288	"3341"	Kierownicy biura	1,0000
289	"1420"	Kierownicy w handlu detalicznym i hurtowym	1,0000
290	"3211"	Operatorzy aparatury medycznej	1,0000
291	"2432"	Specjaliści do spraw public relations	1,0000
292	"7117"	Monterzy budownictwa wodnego	1,0000
293	"8152"	Operatorzy maszyn tkackich i dziewiarskich	1,0000
294	"8122"	Operatorzy urządzeń do obróbki powierzchniowej metali i nakładania powłok	1,0000
295	"8159"	Operatorzy maszyn do produkcji wyrobów włókienniczych, futrzarskich i skórzanych gdzie indziej niesklasyfikowani	1,0000
296	"5211"	Sprzedawcy na targowiskach i bazarach	1,0000
297	"5163"	Pracownicy zakładów pogrzebowych	1,0000
298	"7422"	Monterzy i serwisanci sieci instalacji i urządzeń telekomunikacyjnych	1,0385
299	"7523"	Ustawiacze i operatorzy maszyn do obróbki i produkcji wyrobów z drewna	1,0513
300	"3313"	Księgowi	1,0706
301	"7212"	Spawacze i pokrewni	1,0785
302	"5413"	Pracownicy ochrony osób i mienia	1,0942
303	"2166"	Projektanci grafiki i multimedialni	1,1000
ZAWODY DEFICYTOWE			
304	"7127"	Monterzy instalacji klimatyzacyjnych i chłodniczych	1,1071
305	"7125"	Szklarze	1,1250
306	"5230"	Kasjerzy i sprzedawcy biletów	1,1300
307	"7214"	Robotnicy przygotowujący i wznoszący konstrukcje metalowe	1,1370
308	"5113"	Przewodnicy turystyczni i piloci wycieczek	1,1429
309	"8322"	Kierownicy samochodów osobowych i dostawczych	1,1615
310	"5245"	Pracownicy stacji obsługi pojazdów	1,1818

TABLICA 5
RANKING ZAWODÓW NADWYŻKOWYCH I DEFICYTOWYCH
W I PÓLROCZU 2014 ROKU WEDŁUG 4-CYFROWYCH GRUP ZAWODÓW

c.d.

Lp.	Kod grupy zawodów	Nazwa grupy zawodów	Wskaźnik intensywności nadwyżki / deficytu zawodów $W_{n,I}^k$
0			1
311	"7532"	Konstruktorzy i krojczowie odzieży	1,2143
312	"5322"	Pracownicy domowej opieki osobistej	1,2326
313	"4321"	Magazynierzy i pokrewni	1,2350
314	"1323"	Kierownicy do spraw budownictwa	1,2500
315	"9629"	Pracownicy przy pracach prostych gdzie indziej niesklasyfikowani	1,2556
316	"2352"	Nauczyciele szkół specjalnych	1,3000
317	"8332"	Kierowcy samochodów ciężarowych	1,3275
318	"2355"	Nauczyciele sztuki w placówkach pozaszkolnych	1,3333
319	"7133"	Robotnicy czyszczący konstrukcje budowlane i pokrewni	1,3333
320	"5142"	Kosmetyczki i pokrewni	1,3837
321	"6113"	Ogrodnicy	1,4045
322	"1211"	Kierownicy do spraw finansowych	1,4286
323	"3254"	Technicy fizjoterapii i masażyści	1,4324
324	"5243"	Agenci sprzedaży bezpośredniej	1,4762
325	"8219"	Monterzy gdzie indziej niesklasyfikowani	1,4839
326	"4214"	Windykatorzy i pokrewni	1,5000
327	"5246"	Wydawcy posiłków	1,5000
328	"3412"	Pracownicy pomocy społecznej i pracy socjalnej	1,5752
329	"1212"	Kierownicy do spraw zarządzania zasobami ludzkimi	1,6000
330	"3312"	Pracownicy do spraw kredytów, pożyczek i pokrewni	1,6364
331	"8344"	Kierowcy operatorzy wózków jezdniowych	1,6571
332	"2353"	Lektorzy języków obcych	1,6667
333	"2514"	Programiści aplikacji	1,7500
334	"3521"	Operatorzy urządzeń do rejestracji i transmisji obrazu i dźwięku	1,7500
335	"9621"	Gońcy, bagażowi i pokrewni	1,7692
336	"7116"	Robotnicy budowy dróg i pokrewni	1,7857
337	"2511"	Analitycy systemowi	1,8889
338	"9412"	Pomoce kuchenne	1,9231
339	"2222"	Pielęgniarki specjalistki	2,0000
340	"2654"	Producenci filmowi, reżyserzy i pokrewni	2,0000
341	"3411"	Średni personel z dziedziny prawa i pokrewni	2,0000
342	"9611"	Ładowacze nieczystości	2,0000
343	"4415"	Pracownicy działów kadr	2,0000
344	"8172"	Operatorzy maszyn i urządzeń do obróbki drewna	2,1154
345	"8181"	Operatorzy urządzeń do produkcji wyrobów szklanych i ceramicznych	2,2424
346	"3321"	Agenci ubezpieczeniowi	2,2500
347	"3433"	Pracownicy bibliotek, galerii, muzeów i informacji naukowej	2,3333
348	"3342"	Sekretarze sądowi	2,3333
349	"2433"	Specjaliści do spraw sprzedaży (z wyłączeniem technologii informacyjno-komunikacyjnych)	2,4615
350	"3332"	Organizatorzy konferencji i imprez	2,5000
351	"4313"	Pracownicy obsługi placowej	2,5000

TABLICA 5
RANKING ZAWODÓW NADWYŻKOWYCH I DEFICYTOWYCH
W I PÓLROZU 2014 ROKU WEDŁUG 4-CYFROWYCH GRUP ZAWODÓW

c.d.

Lp.	Kod grupy zawodów	Nazwa grupy zawodów	Wskaźnik intensywności nadwyżki / deficytu zawodów $W_{n,I}^k$
0			1
352	"5222"	Kierownicy sprzedaży w marketach	2,6000
353	"8142"	Operatorzy maszyn do produkcji wyrobów z tworzyw sztucznych	2,6667
354	"3259"	Średni personel do spraw zdrowia gdzie indziej niesklasyfikowany	2,7400
355	"3322"	Przedstawiciele handlowi	2,7944
356	"4226"	Recepcjoniści (z wyłączeniem hotelowych)	2,8919
357	"3323"	Zaopatrzeniowcy	2,9231
358	"3343"	Pracownicy administracyjni i sekretarze biura zarządu	2,9412
359	"3344"	Sekretarze medyczni i pokrewni	3,0000
360	"3514"	Technicy sieci internetowych	3,0000
361	"1321"	Kierownicy do spraw produkcji przemysłowej	3,0000
362	"3253"	Optycy okularowi	3,0000
363	"2424"	Specjaliści do spraw szkoleń zawodowych i rozwoju kadr	3,0000
364	"6121"	Hodowcy wyspecjalizowanej produkcji zwierzęcej	3,0000
365	"9213"	Robotnicy pomocniczy przy uprawie roślin i hodowli zwierząt	3,0000
366	"2412"	Doradcy finansowi i inwestycyjni	3,3462
367	"4110"	Pracownicy obsługi biurowej	3,6493
368	"4222"	Pracownicy centrów obsługi telefonicznej (pracownicy call center)	3,7500
369	"7111"	Monterzy konstrukcji budowlanych i konserwatorzy budynków	3,9200
370	"5153"	Gospodarze budynków	3,9515
371	"4213"	Pracownicy lombardów i instytucji pożyczkowych	4,0000
372	"4212"	Bukmacherzy, krupierzy i pokrewni	4,0000
373	"7513"	Robotnicy w produkcji wyrobów mleczarskich	4,0000
374	"5164"	Opiekunowie zwierząt domowych i pracownicy zajmujący się zwierzętami	4,0000
375	"8183"	Operatorzy urządzeń pakujących, do napełniania butelek i urządzeń znakujących	4,0000
376	"4311"	Pracownicy do spraw rachunkowości i księgowości	4,3590
377	"8141"	Operatorzy maszyn do produkcji wyrobów gumowych	4,6000
378	"3423"	Instruktorzy fitness i rekreacji ruchowej	4,7500
379	"9214"	Robotnicy pomocniczy w ogrodnictwie i sadownictwie	4,8000
380	"8157"	Operatorzy maszyn do prania	5,0000
381	"9411"	Pracownicy przygotowujący posiłki typu fast food	5,5000
382	"2621"	Archiwiści i muzealnicy	5,5455
383	"3439"	Średni personel w zakresie działalności artystycznej i kulturalnej gdzie indziej niesklasyfikowany	5,7143
384	"4120"	Sekretarki (ogólne)	5,9032
385	"5151"	Pracownicy obsługi technicznej biur, hoteli i innych obiektów	6,5000
386	"4132"	Operatorzy wprowadzania danych	6,6667
387	"9612"	Sortowacze odpadów	7,0000
388	"2212"	Lekarze specjaliści	7,0000
389	"5312"	Asystenci nauczycieli	7,3333
390	"5311"	Opiekunowie dziecięcy	8,0000

TABLICA 5
RANKING ZAWODÓW NADWYŻKOWYCH I DEFICYTOWYCH
W I PÓŁROCZU 2014 ROKU WEDŁUG 4-CYFROWYCH GRUP ZAWODÓW

c.d.

Lp.	Kod grupy zawodów	Nazwa grupy zawodów	Wskaźnik intensywności nadwyżki / deficytu zawodów $W_{n,I}^k$
0			1
391	"3141"	Technicy nauk biologicznych (z wyłączeniem nauk medycznych)	11,0000
392	"3333"	Pośrednicy pracy i zatrudnienia	14,0000
393	"9122"	Czyszciciele pojazdów	17,0000
394	"4414"	Technicy archiwisci i pokrewni	42,0000
395	"1223"	Kierownicy do spraw badań i rozwoju	MAX
396	"1346"	Kierownicy w instytucjach finansowych i ubezpieczeniowych	MAX
397	"3422"	Trenerzy, instruktorzy i działacze sportowi	MAX
398	"3352"	Urzędnicy do spraw podatków	MAX
399	"3353"	Urzędnicy do spraw świadczeń społecznych	MAX
400	"4411"	Pomocnicy biblioteczni	MAX
401	"9129"	Pozostali pracownicy zajmujący się sprzątniem	MAX
402	"7544"	Robotnicy zwalczania szkodników i chwastów	MAX
403	"9216"	Robotnicy pomocniczy w rybołówstwie i uprawach wodnych	MAX
404	"8153"	Operatorzy maszyn do szycia	MAX
405	"8156"	Operatorzy maszyn do produkcji obuwia i pokrewni	MAX
406	"9622"	Pracownicy wykonujący dorywcze prace proste	MAX
407	"5169"	Pracownicy usług osobistych gdzie indziej niesklasyfikowani	MAX

Uwaga:

$W_{n,I}^k < 0,9$ to zawody nadwyżkowe,

$0,9 \leq W_{n,I}^k \leq 1,1$ to zawody zrównoważone (wykazujące równowagę na rynku pracy),

$W_{n,I}^k > 1,1$ to zawody deficytowe.

TABLICA 6

ZAWODY / SPECJALNOŚCI NADWYŻKOWE I DEFICYTOWE W I PÓŁROCZU 2014 ROKU

Lp	Kod zawodu	Nazwa zawodu	Średnia miesięczna liczba wolnych miejsc pracy** zgłoszonych w I-półroczu 2014 r.	Średnia miesięczna liczba zarejestrowanych bezrobotnych w I-półroczu 2014 r.	Średnia miesięczna nadwyżka (deficyt) podaży siły roboczej w I-półroczu 2014 r.	Wskaźnik intensywności nadwyżki (deficytu) zawodów
0			1	2	3	4
1	"000000"	Inny zawód lub brak zawodu	0,0000	2 106,5000	2 106,5000	0,0000
2	"011101"	Oficer sił zbrojnych	0,0000	0,0000	0,0000	0,0000
3	"031101"	Żołnierz szeregowy	0,0000	0,1667	0,1667	0,0000
4	"111103"	Przedstawiciel władzy samorządowej (marszałek, starosta, radny)	0,0000	0,1667	0,1667	0,0000
5	"111201"	Wyższy urzędnik państwowy	0,0000	0,1667	0,1667	0,0000
6	"111202"	Wyższy urzędnik placówki dyplomatycznej	0,0000	0,0000	0,0000	0,0000
7	"112001"	Dyrektor do spraw administracyjnych	0,0000	0,1667	0,1667	0,0000
8	"112006"	Dyrektor finansowy	0,0000	0,1667	0,1667	0,0000
9	"112007"	Dyrektor generalny	0,0000	0,0000	0,0000	0,0000
10	"112008"	Dyrektor handlowy	0,0000	0,5000	0,5000	0,0000
11	"112010"	Dyrektor marketingu	0,1667	0,1667	0,0000	1,0000
12	"112012"	Dyrektor produkcji	0,1667	0,5000	0,3333	0,3333
13	"112014"	Dyrektor sprzedaży	0,0000	0,5000	0,5000	0,0000
14	"112015"	Dyrektor techniczny	0,0000	0,1667	0,1667	0,0000
15	"112016"	Dyrektor wykonawczy	0,3333	0,5000	0,1667	0,6667
16	"112017"	Prezes	0,0000	1,3333	1,3333	0,0000
17	"112090"	Pozostali dyrektorzy generalni i wykonawczy	0,0000	0,3333	0,3333	0,0000
18	"121101"	Główny księgowy	1,6667	1,1667	-0,5000	1,4286
19	"121103"	Kierownik działu finansowego	0,0000	0,0000	0,0000	0,0000
20	"121201"	Kierownik działu kadrowo-płacowego	0,3333	0,1667	-0,1667	2,0000
21	"121202"	Kierownik działu szkoleń	0,0000	0,3333	0,3333	0,0000
22	"121203"	Kierownik działu zarządzania zasobami ludzkimi	1,0000	0,3333	-0,6667	3,0000
23	"121302"	Kierownik do spraw strategicznych i planowania	0,0000	0,0000	0,0000	0,0000
24	"121303"	Naczelnik / kierownik wydziału	0,0000	4,3333	4,3333	0,0000
25	"121901"	Kierownik działu administracyjno-gospodarczego	0,1667	0,3333	0,1667	0,5000
26	"121902"	Kierownik małego przedsiębiorstwa obsługi biznesu	0,0000	1,3333	1,3333	0,0000
27	"121903"	Kierownik małego przedsiębiorstwa usług osobistych, porządkowych i pokrewnych	0,1667	0,0000	-0,1667	MAX
28	"121990"	Pozostali kierownicy do spraw obsługi biznesu i zarządzania gdzie indziej niesklasyfikowani	0,1667	0,5000	0,3333	0,3333
29	"122101"	Kierownik działu marketingu	0,1667	0,6667	0,5000	0,2500
30	"122102"	Kierownik działu sprzedaży	1,0000	3,8333	2,8333	0,2609
31	"122103"	Kierownik przedsiębiorstwa świadczącego usługi z zakresu marketingu i sprzedaży	0,0000	0,1667	0,1667	0,0000
32	"122201"	Kierownik agencji reklamowej	0,0000	0,1667	0,1667	0,0000
33	"122301"	Kierownik do spraw rozwoju produktu	0,1667	0,0000	-0,1667	MAX
34	"132101"	Główny technolog	0,5000	0,3333	-0,1667	1,5000
35	"132102"	Kierownik do spraw kontroli jakości	0,1667	0,1667	0,0000	1,0000
36	"132103"	Kierownik działu produkcji	2,0000	0,0000	-2,0000	MAX
37	"132104"	Kierownik małego przedsiębiorstwa w przemyśle przetwórczym	0,3333	0,5000	0,1667	0,6667
38	"132301"	Kierownik budowy	2,8333	1,5000	-1,3333	1,8889
39	"132302"	Kierownik małego przedsiębiorstwa budowlanego	0,5000	1,1667	0,6667	0,4286
40	"132401"	Kierownik działu logistyki	0,1667	0,1667	0,0000	1,0000

TABLICA 6

ZAWODY / SPECJALNOŚCI NADWYŻKOWE I DEFICYTOWE W I PÓŁROCZU 2014 ROKU

Lp	Kod zawodu	Nazwa zawodu	Średnia miesięczna liczba wolnych miejsc pracy** zgłoszonych w I-półroczu 2014 r.	Średnia miesięczna liczba zarejestrowanych bezrobotnych w I-półroczu 2014 r.	Średnia miesięczna nadwyżka (deficyt) podaży siły roboczej w I-półroczu 2014 r.	Wskaźnik intensywności nadwyżki (deficytu) zawodów
0			1	2	3	4
41	"132402"	Kierownik działu transportu	0,0000	0,1667	0,1667	0,0000
42	"132403"	Kierownik działu zakupów	0,1667	0,0000	-0,1667	MAX
43	"132404"	Kierownik magazynu	0,5000	0,6667	0,1667	0,7500
44	"132406"	Kierownik przedsiębiorstwa transportowego	0,0000	1,5000	1,5000	0,0000
45	"133003"	Kierownik przedsiębiorstwa informatycznego	0,0000	0,1667	0,1667	0,0000
46	"133004"	Kierownik przedsiębiorstwa telekomunikacyjnego	0,0000	0,1667	0,1667	0,0000
47	"134501"	Dyrektor szkoły	0,0000	0,5000	0,5000	0,0000
48	"134604"	Kierownik działu w instytucji ubezpieczeniowej	0,1667	0,0000	-0,1667	MAX
49	"134903"	Kierownik agencji ochrony mienia i osób	0,0000	0,0000	0,0000	0,0000
50	"134904"	Kierownik firmy audytorskiej	0,0000	0,1667	0,1667	0,0000
51	"134990"	Pozostali kierownicy w instytucjach usług wyspecjalizowanych gdzie indziej niesklasyfikowani	0,0000	1,3333	1,3333	0,0000
52	"141101"	Kierownik działu w hotelu	0,1667	0,0000	-0,1667	MAX
53	"141102"	Kierownik hostelu / motelu	0,0000	0,3333	0,3333	0,0000
54	"141103"	Kierownik hotelu	0,0000	0,0000	0,0000	0,0000
55	"141104"	Kierownik pensjonatu	0,0000	0,0000	0,0000	0,0000
56	"141202"	Kierownik lokalu gastronomicznego	0,3333	0,6667	0,3333	0,5000
57	"142001"	Kierownik działu w handlu detalicznym	0,0000	0,3333	0,3333	0,0000
58	"142002"	Kierownik działu w handlu hurtowym	0,0000	0,0000	0,0000	0,0000
59	"142003"	Kierownik hurtowni	0,0000	0,1667	0,1667	0,0000
60	"142004"	Kierownik supermarketu	0,6667	0,1667	-0,5000	4,0000
61	"143101"	Kierownik agencji do spraw usług sportowych / turystycznych / kulturalnych	0,0000	0,1667	0,1667	0,0000
62	"143104"	Kierownik biblioteki	0,0000	0,1667	0,1667	0,0000
63	"143105"	Kierownik domu kultury	0,0000	0,0000	0,0000	0,0000
64	"143112"	Kierownik parku rozrywki / cyrku	0,0000	0,1667	0,1667	0,0000
65	"143113"	Kierownik produkcji filmowej / telewizyjnej	0,0000	0,1667	0,1667	0,0000
66	"143190"	Pozostali kierownicy do spraw sportu, rekreacji i kultury	0,0000	0,1667	0,1667	0,0000
67	"143903"	Kierownik centrum handlowego	0,0000	0,0000	0,0000	0,0000
68	"143906"	Kierownik do spraw windykacji	0,0000	0,0000	0,0000	0,0000
69	"143907"	Kierownik firmy sprzątającej	0,0000	0,1667	0,1667	0,0000
70	"143990"	Pozostali kierownicy do spraw innych typów usług gdzie indziej niesklasyfikowani	1,0000	2,1667	1,1667	0,4615
71	"211103"	Fizyk	0,0000	0,1667	0,1667	0,0000
72	"211104"	Fizyk medyczny	0,0000	0,5000	0,5000	0,0000
73	"211301"	Chemik	1,0000	5,0000	4,0000	0,2000
74	"211302"	Chemik - technologia chemiczna	0,1667	1,5000	1,3333	0,1111
75	"211402"	Geograf	0,3333	4,6667	4,3333	0,0714
76	"211403"	Geolog	0,1667	1,5000	1,3333	0,1111
77	"211406"	Oceanolog	0,0000	0,0000	0,0000	0,0000
78	"211490"	Pozostali specjaliści nauk o Ziemi	0,0000	0,0000	0,0000	0,0000
79	"212002"	Matematyk	0,0000	2,8333	2,8333	0,0000
80	"212004"	Statystyk	1,3333	0,1667	-1,1667	8,0000
81	"213101"	Antropolog	0,0000	0,1667	0,1667	0,0000
82	"213104"	Bioinżynier	0,0000	0,1667	0,1667	0,0000
83	"213105"	Biolog	0,6667	4,5000	3,8333	0,1481
84	"213106"	Biotechnolog	0,1667	1,6667	1,5000	0,1000
85	"213107"	Genetyk	0,0000	0,0000	0,0000	0,0000

TABLICA 6

ZAWODY / SPECJALNOŚCI NADWYŻKOWE I DEFICYTOWE W I PÓŁROCZU 2014 ROKU

Lp	Kod zawodu	Nazwa zawodu	Średnia miesięczna liczba wolnych miejsc pracy** zgłoszonych w I-półroczu 2014 r.	Średnia miesięczna liczba zarejestrowanych bezrobotnych w I-półroczu 2014 r.	Średnia miesięczna nadwyżka (deficyt) podaży siły roboczej w I-półroczu 2014 r.	Wskaźnik intensywności nadwyżki (deficytu) zawodów
0			1	2	3	4
86	"213108"	Mikrobiolog	0,3333	0,0000	-0,3333	MAX
87	"213190"	Pozostali biolodzy i pokrewni	0,1667	0,3333	0,1667	0,5000
88	"213201"	Doradca rolniczy	0,3333	0,0000	-0,3333	MAX
89	"213203"	Inżynier leśnictwa	0,1667	1,0000	0,8333	0,1667
90	"213204"	Inżynier ogrodnictwa	0,0000	4,0000	4,0000	0,0000
91	"213205"	Inżynier rolnictwa	0,3333	3,6667	3,3333	0,0909
92	"213206"	Inżynier rybactwa	0,0000	0,1667	0,1667	0,0000
93	"213207"	Inżynier zootechniki	0,6667	3,3333	2,6667	0,2000
94	"213290"	Pozostali specjaliści w zakresie rolnictwa, leśnictwa i pokrewni	0,0000	0,5000	0,5000	0,0000
95	"213302"	Ekolog	0,1667	0,1667	0,0000	1,0000
96	"213303"	Specjalista ochrony środowiska	1,5000	8,5000	7,0000	0,1765
97	"214101"	Inżynier normowania pracy	0,0000	0,0000	0,0000	0,0000
98	"214102"	Inżynier organizacji i planowania produkcji	1,0000	11,3333	10,3333	0,0882
99	"214103"	Inżynier utrzymania ruchu	1,6667	0,1667	-1,5000	10,0000
100	"214104"	Inżynier zaopatrzenia, transportu i magazynowania	0,0000	0,5000	0,5000	0,0000
101	"214106"	Logistyk	2,1667	6,5000	4,3333	0,3333
102	"214108"	Specjalista do spraw audytu zabezpieczenia	0,0000	0,1667	0,1667	0,0000
103	"214109"	Specjalista kontroli jakości	2,6667	1,8333	-0,8333	1,4545
104	"214110"	Towaroznawca	0,0000	0,8333	0,8333	0,0000
105	"214190"	Pozostali inżynierowie do spraw przemysłu i produkcji	0,3333	2,8333	2,5000	0,1176
106	"214201"	Inżynier budownictwa - budowle i drogi wodne	0,1667	0,3333	0,1667	0,5000
107	"214202"	Inżynier budownictwa - budownictwo ogólne	8,1667	22,3333	14,1667	0,3657
108	"214203"	Inżynier budownictwa - budownictwo przemysłowe	0,6667	0,8333	0,1667	0,8000
109	"214204"	Inżynier budownictwa - linie, węzły i stacje kolejowe	0,0000	0,3333	0,3333	0,0000
110	"214205"	Inżynier budownictwa - urządzenia, instalacje i sieci energetyczne	0,0000	0,1667	0,1667	0,0000
111	"214207"	Inżynier budowy dróg	1,1667	4,5000	3,3333	0,2593
112	"214208"	Inżynier budowy mostów	0,0000	0,6667	0,6667	0,0000
113	"214209"	Inżynier geotechnik	0,0000	0,5000	0,5000	0,0000
114	"214210"	Rzeczoznawca budowlany	0,0000	0,1667	0,1667	0,0000
115	"214290"	Pozostali inżynierowie budownictwa	1,5000	1,5000	0,0000	1,0000
116	"214301"	Inżynier inżynierii środowiska - gazowe urządzenia, instalacje i sieci energetyczne	0,0000	0,3333	0,3333	0,0000
117	"214302"	Inżynier inżynierii środowiska - gospodarka wodna i hydrologia	0,1667	2,0000	1,8333	0,0833
118	"214303"	Inżynier inżynierii środowiska - instalacje sanitarne	1,0000	4,0000	3,0000	0,2500
119	"214304"	Inżynier inżynierii środowiska - melioracje	0,0000	0,0000	0,0000	0,0000
120	"214305"	Inżynier inżynierii środowiska - oczyszczanie miast i gospodarka odpadami	0,0000	3,5000	3,5000	0,0000
121	"214306"	Inżynier inżynierii środowiska - systemy wodociągowe i kanalizacyjne	1,8333	2,1667	0,3333	0,8462
122	"214390"	Pozostali inżynierowie inżynierii środowiska	0,5000	4,0000	3,5000	0,1250
123	"214401"	Inżynier mechanik - ciepło-mechaniczne urządzenia, instalacje i sieci energetyczne	0,0000	0,1667	0,1667	0,0000

TABLICA 6

ZAWODY / SPECJALNOŚCI NADWYŻKOWE I DEFICYTOWE W I PÓŁROCZU 2014 ROKU

Lp	Kod zawodu	Nazwa zawodu	Średnia miesięczna liczba wolnych miejsc pracy** zgłoszonych w I-półroczu 2014 r.	Średnia miesięczna liczba zarejestrowanych bezrobotnych w I-półroczu 2014 r.	Średnia miesięczna nadwyżka (deficyt) podaży siły roboczej w I-półroczu 2014 r.	Wskaźnik intensywności nadwyżki (deficytu) zawodów
0			1	2	3	4
124	"214402"	Inżynier mechanik - maszyny i urządzenia do obróbki metali	0,0000	0,6667	0,6667	0,0000
125	"214403"	Inżynier mechanik - maszyny i urządzenia energetyczne	0,0000	0,5000	0,5000	0,0000
126	"214404"	Inżynier mechanik - maszyny i urządzenia przemysłowe	1,0000	3,0000	2,0000	0,3333
127	"214405"	Inżynier mechanik - mechanika precyzyjna	0,0000	0,1667	0,1667	0,0000
128	"214406"	Inżynier mechanik - środki transportu	0,0000	3,0000	3,0000	0,0000
129	"214407"	Inżynier mechanik - technologia mechaniczna	0,6667	2,5000	1,8333	0,2667
130	"214409"	Inżynier mechanizacji rolnictwa	0,1667	0,3333	0,1667	0,5000
131	"214410"	Inżynier spawalniki	0,1667	0,6667	0,5000	0,2500
132	"214490"	Pozostali inżynierowie mechanicy	0,3333	2,1667	1,8333	0,1538
133	"214501"	Inżynier inżynierii chemicznej	0,1667	0,3333	0,1667	0,5000
134	"214502"	Inżynier technologii chemicznej	0,3333	2,8333	2,5000	0,1176
135	"214503"	Inżynier technologii żywności	0,1667	2,5000	2,3333	0,0667
136	"214590"	Pozostali inżynierowie chemicy i pokrewni	0,0000	0,6667	0,6667	0,0000
137	"214601"	Inżynier górnik - górnictwo ropy naftowej, gazu i surowców płynnych	0,0000	0,5000	0,5000	0,0000
138	"214602"	Inżynier górnik - górnictwo węgla brunatnego	0,0000	0,0000	0,0000	0,0000
139	"214603"	Inżynier górnik - górnictwo węgla kamiennego	0,0000	0,0000	0,0000	0,0000
140	"214604"	Inżynier górnik - wiertnictwo	0,0000	0,3333	0,3333	0,0000
141	"214605"	Inżynier hutnik	0,0000	0,6667	0,6667	0,0000
142	"214606"	Inżynier inżynierii materiałowej	0,0000	1,8333	1,8333	0,0000
143	"214607"	Inżynier odlewnik	0,0000	0,3333	0,3333	0,0000
144	"214690"	Pozostali inżynierowie górnictwa, metalurgii i pokrewni	0,0000	0,6667	0,6667	0,0000
145	"214902"	Inspektor dozoru technicznego	0,0000	0,1667	0,1667	0,0000
146	"214903"	Inżynier automatyki i robotyki	0,6667	3,1667	2,5000	0,2105
147	"214905"	Inżynier biocybernetyki i inżynierii biomedycznej	0,0000	0,3333	0,3333	0,0000
148	"214906"	Inżynier energetyk	0,1667	1,0000	0,8333	0,1667
149	"214907"	Inżynier gospodarki przestrzennej	0,3333	1,0000	0,6667	0,3333
150	"214909"	Inżynier poligraf	0,0000	0,0000	0,0000	0,0000
151	"214910"	Inżynier pożarnictwa	0,0000	0,0000	0,0000	0,0000
152	"214911"	Inżynier systemów zabezpieczeń technicznych osób i mienia	0,0000	0,1667	0,1667	0,0000
153	"214912"	Inżynier technologii betonów	0,0000	0,3333	0,3333	0,0000
154	"214913"	Inżynier technologii ceramiki	0,1667	0,1667	0,0000	1,0000
155	"214914"	Inżynier technologii drewna	0,0000	0,3333	0,3333	0,0000
156	"214915"	Inżynier technologii przetwórstwa skóry	0,0000	0,0000	0,0000	0,0000
157	"214917"	Inżynier transportu drogowego	0,0000	2,8333	2,8333	0,0000
158	"214919"	Inżynier włókiennik	0,0000	0,1667	0,1667	0,0000
159	"214924"	Specjalista do spraw ergonomii i projektowania form użytkowych	0,0000	0,0000	0,0000	0,0000
160	"214925"	Specjalista do spraw pakowania i opakowań	0,1667	0,1667	0,0000	1,0000
161	"214990"	Pozostali inżynierowie i pokrewni gdzie indziej niesklasyfikowani	0,3333	6,5000	6,1667	0,0513
162	"215101"	Inżynier elektroenergetyk	0,0000	0,5000	0,5000	0,0000
163	"215102"	Inżynier elektroenergetyk kolejowych sieci i podstacji trakcyjnych	0,0000	0,1667	0,1667	0,0000
164	"215103"	Inżynier elektryk	0,3333	4,3333	4,0000	0,0769

TABLICA 6

ZAWODY / SPECJALNOŚCI NADWYŻKOWE I DEFICYTOWE W I PÓŁROCZU 2014 ROKU

Lp	Kod zawodu	Nazwa zawodu	Średnia miesięczna liczba wolnych miejsc pracy** zgłoszonych w I-półroczu 2014 r.	Średnia miesięczna liczba zarejestrowanych bezrobotnych w I-półroczu 2014 r.	Średnia miesięczna nadwyżka (deficyt) podaży siły roboczej w I-półroczu 2014 r.	Wskaźnik intensywności nadwyżki (deficytu) zawodów
0			1	2	3	4
165	"215104"	Inżynier elektryk - automatyk	0,6667	0,3333	-0,3333	2,0000
166	"215190"	Pozostali inżynierowie elektrycy	0,0000	0,3333	0,3333	0,0000
167	"215201"	Inżynier elektronik	0,0000	2,1667	2,1667	0,0000
168	"215301"	Inżynier telekomunikacji	0,0000	2,0000	2,0000	0,0000
169	"215302"	Technolog inżynierii telekomunikacyjnej	0,0000	0,1667	0,1667	0,0000
170	"216101"	Architekt	1,6667	5,5000	3,8333	0,3030
171	"216102"	Architekt wnętrz	0,0000	0,8333	0,8333	0,0000
172	"216201"	Architekt krajobrazu	0,5000	1,3333	0,8333	0,3750
173	"216303"	Projektant mody	0,1667	1,0000	0,8333	0,1667
174	"216304"	Projektant wzornictwa przemysłowego	0,5000	2,3333	1,8333	0,2143
175	"216403"	Urbanista	0,0000	0,1667	0,1667	0,0000
176	"216503"	Inżynier geodeta - geodezja inżyniersko-przemysłowa	0,0000	0,8333	0,8333	0,0000
177	"216504"	Inżynier geodeta - geodezja urządzania terenów rolnych i leśnych	0,1667	0,6667	0,5000	0,2500
178	"216505"	Inżynier geodeta - geodezyjne pomiary podstawowe i satelitarne	0,6667	0,8333	0,1667	0,8000
179	"216506"	Inżynier geodeta - geomatyka	0,0000	0,1667	0,1667	0,0000
180	"216507"	Inżynier geodeta - kataster i gospodarka nieruchomościami	0,1667	1,1667	1,0000	0,1429
181	"216508"	Kartograf	0,1667	0,1667	0,0000	1,0000
182	"216590"	Pozostali kartografowie i geodeci	0,1667	0,8333	0,6667	0,2000
183	"216601"	Grafik komputerowy DTP	2,6667	1,1667	-1,5000	2,2857
184	"216602"	Grafik komputerowy multimedialny	0,8333	2,0000	1,1667	0,4167
185	"216603"	Ilustrator	0,0000	0,3333	0,3333	0,0000
186	"216604"	Projektant grafiki	1,8333	0,5000	-1,3333	3,6667
187	"216605"	Projektant grafiki stron internetowych	0,1667	0,3333	0,1667	0,5000
188	"216690"	Pozostali projektanci grafiki i multimedialny	0,0000	0,6667	0,6667	0,0000
189	"221101"	Lekarz	0,1667	0,8333	0,6667	0,2000
190	"221209"	Lekarz - chirurgia ogólna	0,0000	0,1667	0,1667	0,0000
191	"221214"	Lekarz - choroby wewnętrzne	0,0000	0,0000	0,0000	0,0000
192	"221254"	Lekarz - pediatria	1,1667	0,0000	-1,1667	MAX
193	"222101"	Pielęgniarka	8,1667	17,0000	8,8333	0,4804
194	"222218"	Pielęgniarka specjalista pielęgniarstwa rodzinnego	0,1667	0,0000	-0,1667	MAX
195	"222219"	Pielęgniarka specjalista pielęgniarstwa środowiska nauczania i wychowania	0,1667	0,0000	-0,1667	MAX
196	"222290"	Pozostałe pielęgniarki specjalistki	0,0000	0,1667	0,1667	0,0000
197	"223101"	Położna	1,1667	1,8333	0,6667	0,6364
198	"224001"	Ratownik medyczny specjalista	0,0000	0,3333	0,3333	0,0000
199	"225101"	Lekarz weterynarii	1,8333	4,6667	2,8333	0,3929
200	"226101"	Lekarz dentysta	0,0000	0,1667	0,1667	0,0000
201	"226207"	Lekarz dentysta - stomatologia dziecięca	0,0000	0,0000	0,0000	0,0000
202	"226208"	Lekarz dentysta - stomatologia zachowawcza z endodoncją	0,0000	0,0000	0,0000	0,0000
203	"226209"	Lekarz dentysta - zdrowie publiczne	0,0000	0,1667	0,1667	0,0000
204	"227101"	Diagnosta laboratoryjny	0,1667	0,3333	0,1667	0,5000
205	"227202"	Diagnosta laboratoryjny - epidemiologia	0,0000	0,0000	0,0000	0,0000
206	"227203"	Diagnosta laboratoryjny - laboratoryjna diagnostyka medyczna	0,0000	0,3333	0,3333	0,0000

TABLICA 6

ZAWODY / SPECJALNOŚCI NADWYŻKOWE I DEFICYTOWE W I PÓŁROCZU 2014 ROKU

Lp	Kod zawodu	Nazwa zawodu	Średnia miesięczna liczba wolnych miejsc pracy** zgłoszonych w I-półroczu 2014 r.	Średnia miesięczna liczba zarejestrowanych bezrobotnych w I-półroczu 2014 r.	Średnia miesięczna nadwyżka (deficyt) podaży siły roboczej w I-półroczu 2014 r.	Wskaźnik intensywności nadwyżki (deficytu) zawodów
0			1	2	3	4
207	"227211"	Diagnosta laboratoryjny - mikrobiologia medyczna	0,0000	0,1667	0,1667	0,0000
208	"227290"	Pozostali specjaliści diagnostyki laboratoryjnej	0,0000	0,1667	0,1667	0,0000
209	"228103"	Farmaceuta - farmacja apteczna	1,1667	1,6667	0,5000	0,7000
210	"228105"	Farmaceuta - farmacja przemysłowa	0,0000	0,1667	0,1667	0,0000
211	"228190"	Pozostali farmaceuci	0,0000	0,1667	0,1667	0,0000
212	"228202"	Promotor zdrowia	0,0000	0,3333	0,3333	0,0000
213	"228203"	Specjalista bezpieczeństwa i higieny pracy	0,1667	2,8333	2,6667	0,0588
214	"228204"	Specjalista zdrowia publicznego	0,1667	3,6667	3,5000	0,0455
215	"228301"	Fizjoterapeuta	12,6667	27,3333	14,6667	0,4634
216	"228401"	Specjalista dietetyk	0,1667	0,6667	0,5000	0,2500
217	"228402"	Specjalista żywienia człowieka	0,5000	1,0000	0,5000	0,5000
218	"228502"	Logopeda	0,6667	1,0000	0,3333	0,6667
219	"228601"	Optometrysta	0,0000	0,1667	0,1667	0,0000
220	"228901"	Epidemiolog	0,1667	1,0000	0,8333	0,1667
221	"228903"	Kosmetolog	0,8333	4,6667	3,8333	0,1786
222	"228907"	Specjalista terapii uzależnień	0,0000	0,0000	0,0000	0,0000
223	"228990"	Pozostali specjaliści ochrony zdrowia gdzie indziej niesklasyfikowani	0,1667	0,5000	0,3333	0,3333
224	"231004"	Nauczyciel akademicki - nauki farmaceutyczne	0,1667	0,0000	-0,1667	MAX
225	"231005"	Nauczyciel akademicki - nauki fizyczne	0,0000	0,0000	0,0000	0,0000
226	"231014"	Nauczyciel akademicki - nauki techniczne	0,0000	0,0000	0,0000	0,0000
227	"231090"	Pozostali nauczyciele akademicy	0,0000	0,1667	0,1667	0,0000
228	"232001"	Nauczyciel / instruktor praktycznej nauki zawodu	0,6667	2,0000	1,3333	0,3333
229	"232002"	Nauczyciel przedmiotów zawodowych artystycznych	0,0000	0,1667	0,1667	0,0000
230	"232003"	Nauczyciel przedmiotów zawodowych ekonomicznych	0,0000	0,0000	0,0000	0,0000
231	"232004"	Nauczyciel przedmiotów zawodowych medycznych	0,3333	0,0000	-0,3333	MAX
232	"232005"	Nauczyciel przedmiotów zawodowych rolniczych i leśnych	0,3333	0,0000	-0,3333	MAX
233	"232006"	Nauczyciel przedmiotów zawodowych technicznych	0,1667	0,1667	0,0000	1,0000
234	"232090"	Pozostali nauczyciele kształcenia zawodowego	0,1667	0,0000	-0,1667	MAX
235	"233001"	Nauczyciel biologii	0,0000	3,0000	3,0000	0,0000
236	"233002"	Nauczyciel chemii	0,0000	1,3333	1,3333	0,0000
237	"233003"	Nauczyciel etyki	0,0000	0,0000	0,0000	0,0000
238	"233004"	Nauczyciel fizyki i astronomii	0,0000	1,1667	1,1667	0,0000
239	"233005"	Nauczyciel geografii	0,0000	5,1667	5,1667	0,0000
240	"233006"	Nauczyciel historii	0,3333	5,1667	4,8333	0,0645
241	"233007"	Nauczyciel informatyki / technologii informacyjnej	0,5000	1,0000	0,5000	0,5000
242	"233008"	Nauczyciel języka angielskiego	1,1667	10,3333	9,1667	0,1129
243	"233009"	Nauczyciel języka francuskiego	0,0000	0,3333	0,3333	0,0000
244	"233011"	Nauczyciel języka niemieckiego	0,0000	2,3333	2,3333	0,0000
245	"233012"	Nauczyciel języka polskiego	0,3333	8,8333	8,5000	0,0377
246	"233013"	Nauczyciel języka rosyjskiego	0,0000	1,0000	1,0000	0,0000
247	"233014"	Nauczyciel języka włoskiego	0,0000	0,0000	0,0000	0,0000

TABLICA 6

ZAWODY / SPECJALNOŚCI NADWYŻKOWE I DEFICYTOWE W I PÓŁROCZU 2014 ROKU

Lp	Kod zawodu	Nazwa zawodu	Średnia miesięczna liczba wolnych miejsc pracy** zgłoszonych w I-półroczu 2014 r.	Średnia miesięczna liczba zarejestrowanych bezrobotnych w I-półroczu 2014 r.	Średnia miesięczna nadwyżka (deficyt) podaży siły roboczej w I-półroczu 2014 r.	Wskaźnik intensywności nadwyżki (deficytu) zawodów
0			1	2	3	4
248	"233015"	Nauczyciel matematyki	0,3333	3,5000	3,1667	0,0952
249	"233016"	Nauczyciel muzyki	0,1667	2,6667	2,5000	0,0625
250	"233017"	Nauczyciel plastyki	0,0000	2,3333	2,3333	0,0000
251	"233020"	Nauczyciel religii	0,0000	1,6667	1,6667	0,0000
252	"233021"	Nauczyciel techniki	0,1667	1,1667	1,0000	0,1429
253	"233023"	Nauczyciel wiedzy o społeczeństwie	0,0000	0,1667	0,1667	0,0000
254	"233024"	Nauczyciel wychowania do życia w rodzinie	0,0000	0,3333	0,3333	0,0000
255	"233025"	Nauczyciel wychowania fizycznego	0,3333	10,6667	10,3333	0,0312
256	"233090"	Pozostali nauczyciele gimnazjów i szkół ponadgimnazjalnych (z wyjątkiem nauczycieli kształcenia zawodowego)	1,0000	0,0000	-1,0000	MAX
257	"234102"	Nauczyciel historii i społeczeństwa w szkole podstawowej	0,0000	0,0000	0,0000	0,0000
258	"234103"	Nauczyciel informatyki w szkole podstawowej	0,1667	0,1667	0,0000	1,0000
259	"234104"	Nauczyciel języka angielskiego w szkole podstawowej	0,1667	0,5000	0,3333	0,3333
260	"234108"	Nauczyciel języka polskiego w szkole podstawowej	0,0000	0,0000	0,0000	0,0000
261	"234111"	Nauczyciel matematyki w szkole podstawowej	0,0000	0,3333	0,3333	0,0000
262	"234113"	Nauczyciel nauczania początkowego	1,0000	14,0000	13,0000	0,0714
263	"234114"	Nauczyciel plastyki w szkole podstawowej	0,0000	0,0000	0,0000	0,0000
264	"234115"	Nauczyciel przyrody w szkole podstawowej	0,1667	0,5000	0,3333	0,3333
265	"234116"	Nauczyciel religii w szkole podstawowej	0,0000	0,0000	0,0000	0,0000
266	"234117"	Nauczyciel techniki w szkole podstawowej	0,0000	0,1667	0,1667	0,0000
267	"234118"	Nauczyciel wychowania fizycznego w szkole podstawowej	0,0000	1,0000	1,0000	0,0000
268	"234190"	Pozostali nauczyciele szkół podstawowych	2,3333	1,0000	-1,3333	2,3333
269	"234201"	Nauczyciel przedszkola	7,8333	10,8333	3,0000	0,7231
270	"234202"	Wychowawca małego dziecka	0,5000	0,1667	-0,3333	3,0000
271	"235106"	Nauczyciel instruktor	0,0000	0,1667	0,1667	0,0000
272	"235107"	Pedagog	2,3333	66,0000	63,6667	0,0354
273	"235108"	Pedagog medialny	0,0000	0,1667	0,1667	0,0000
274	"235109"	Wizytator	0,0000	0,1667	0,1667	0,0000
275	"235202"	Nauczyciel niedostosowanych społecznie (socjoterapeuta)	0,0000	0,0000	0,0000	0,0000
276	"235204"	Nauczyciel przewlekle chorych i niepełnosprawnych ruchowo	0,1667	0,0000	-0,1667	MAX
277	"235205"	Nauczyciel upośledzonych umysłowo (oligofrenopedagog)	0,1667	1,5000	1,3333	0,1111
278	"235290"	Pozostali nauczyciele szkół specjalnych	1,8333	0,1667	-1,6667	11,0000
279	"235301"	Lektor języka angielskiego	0,8333	0,6667	-0,1667	1,2500
280	"235304"	Lektor języka niemieckiego	0,3333	0,0000	-0,3333	MAX
281	"235305"	Lektor języka rosyjskiego	0,3333	0,1667	-0,1667	2,0000
282	"235390"	Pozostali lektorzy języków obcych	0,1667	0,1667	0,0000	1,0000
283	"235501"	Instruktor amatorskiego ruchu artystycznego	0,5000	0,1667	-0,3333	3,0000
284	"235502"	Instruktor tańca	0,1667	0,3333	0,1667	0,5000
285	"235903"	Egzaminator osób ubiegających się o uprawnienia do kierowania pojazdem	0,0000	0,1667	0,1667	0,0000
286	"235904"	Nauczyciel bibliotekarz	0,8333	0,1667	-0,6667	5,0000
287	"235905"	Nauczyciel konsultant	0,0000	0,0000	0,0000	0,0000
288	"235906"	Nauczyciel logopeda	0,3333	0,0000	-0,3333	MAX

TABLICA 6

ZAWODY / SPECJALNOŚCI NADWYŻKOWE I DEFICYTOWE W I PÓŁROCZU 2014 ROKU

Lp	Kod zawodu	Nazwa zawodu	Średnia miesięczna liczba wolnych miejsc pracy** zgłoszonych w I-półroczu 2014 r.	Średnia miesięczna liczba zarejestrowanych bezrobotnych w I-półroczu 2014 r.	Średnia miesięczna nadwyżka (deficyt) podaży siły roboczej w I-półroczu 2014 r.	Wskaźnik intensywności nadwyżki (deficytu) zawodów
0			1	2	3	4
289	"235909"	Nauczyciel - specjalista terapii pedagogicznej	0,0000	0,6667	0,6667	0,0000
290	"235910"	Nauczyciel w placówkach pozaszkolnych	0,3333	0,3333	0,0000	1,0000
291	"235911"	Pedagog animacji kulturalnej	0,3333	0,0000	-0,3333	MAX
292	"235912"	Pedagog szkolny	0,8333	5,1667	4,3333	0,1613
293	"235913"	Specjalista do spraw zarządzania w oświacie	0,0000	0,3333	0,3333	0,0000
294	"235914"	Wychowawca w placówkach oświatowych, wychowawczych i opiekuńczych	7,8333	5,6667	-2,1667	1,3824
295	"235915"	Wykładowca na kursach (edukator, trener)	0,3333	0,8333	0,5000	0,4000
296	"235990"	Pozostali specjaliści nauczania i wychowania gdzie indziej niesklasyfikowani	0,5000	0,1667	-0,3333	3,0000
297	"241101"	Biegły rewident	0,1667	0,0000	-0,1667	MAX
298	"241102"	Specjalista do spraw kontrolingu	0,1667	0,3333	0,1667	0,5000
299	"241103"	Specjalista do spraw rachunkowości	1,3333	6,6667	5,3333	0,2000
300	"241104"	Specjalista do spraw rachunkowości inwestycyjnej	0,1667	0,1667	0,0000	1,0000
301	"241105"	Specjalista do spraw rachunkowości podatkowej	0,0000	0,1667	0,1667	0,0000
302	"241106"	Specjalista do spraw rachunkowości zarządczej	0,0000	0,3333	0,3333	0,0000
303	"241202"	Doradca finansowy	14,3333	3,0000	-11,3333	4,7778
304	"241203"	Doradca inwestycyjny	0,0000	0,3333	0,3333	0,0000
305	"241204"	Doradca podatkowy	0,1667	1,0000	0,8333	0,1667
306	"241301"	Analitik giełdowy	0,0000	0,0000	0,0000	0,0000
307	"241302"	Analitik kredytowy	0,1667	0,3333	0,1667	0,5000
308	"241303"	Projektant pakietów usług finansowych	0,0000	0,0000	0,0000	0,0000
309	"241304"	Specjalista bankowości	0,5000	5,8333	5,3333	0,0857
310	"241306"	Specjalista do spraw finansów	0,1667	9,3333	9,1667	0,0179
311	"241307"	Specjalista do spraw ubezpieczeń majątkowych i osobowych	0,0000	1,8333	1,8333	0,0000
312	"241308"	Specjalista do spraw ubezpieczeń społecznych	0,0000	0,3333	0,3333	0,0000
313	"241390"	Pozostali analitycy finansowi	0,0000	0,5000	0,5000	0,0000
314	"242102"	Koordinator projektów unijnych	1,5000	0,8333	-0,6667	1,8000
315	"242105"	Organizator transportu drogowego	0,1667	0,0000	-0,1667	MAX
316	"242106"	Specjalista do spraw doskonalenia organizacji	0,3333	0,1667	-0,1667	2,0000
317	"242107"	Specjalista do spraw konsultingu	0,1667	0,5000	0,3333	0,3333
318	"242108"	Specjalista do spraw logistyki	1,5000	1,8333	0,3333	0,8182
319	"242109"	Specjalista do spraw pozyskiwania funduszy	0,6667	0,0000	-0,6667	MAX
320	"242190"	Pozostali specjaliści do spraw zarządzania i organizacji	0,5000	9,5000	9,0000	0,0526
321	"242201"	Animador gospodarczy do spraw przedsiębiorczości	0,3333	0,0000	-0,3333	MAX
322	"242202"	Animador gospodarczy do spraw rozwoju regionalnego	0,0000	0,0000	0,0000	0,0000
323	"242204"	Audytor	0,0000	0,3333	0,3333	0,0000
324	"242209"	Inspektor kontroli skarbowej	0,0000	0,0000	0,0000	0,0000
325	"242210"	Inspektor nadzoru bankowego	0,0000	0,5000	0,5000	0,0000
326	"242211"	Inspektor nadzoru budowlanego	0,5000	0,1667	-0,3333	3,0000
327	"242212"	Inspektor ochrony danych osobowych	0,0000	0,0000	0,0000	0,0000
328	"242214"	Inspektor pracy	0,0000	0,1667	0,1667	0,0000
329	"242215"	Kontroler państwowy	0,0000	0,1667	0,1667	0,0000

TABLICA 6

ZAWODY / SPECJALNOŚCI NADWYŻKOWE I DEFICYTOWE W I PÓŁROCZU 2014 ROKU

Lp	Kod zawodu	Nazwa zawodu	Średnia miesięczna liczba wolnych miejsc pracy** zgłoszonych w I-półroczu 2014 r.	Średnia miesięczna liczba zarejestrowanych bezrobotnych w I-półroczu 2014 r.	Średnia miesięczna nadwyżka (deficyt) podaży siły roboczej w I-półroczu 2014 r.	Wskaźnik intensywności nadwyżki (deficytu) zawodów
0			1	2	3	4
330	"242216"	Rzecznik patentowy	0,0000	0,0000	0,0000	0,0000
331	"242217"	Specjalista administracji publicznej	0,5000	33,8333	33,3333	0,0148
332	"242218"	Specjalista do spraw badań społeczno-ekonomicznych	0,0000	7,1667	7,1667	0,0000
333	"242219"	Specjalista do spraw integracji europejskiej	0,1667	3,3333	3,1667	0,0500
334	"242220"	Specjalista do spraw organizacji i rozwoju przemysłu	0,1667	0,5000	0,3333	0,3333
335	"242221"	Specjalista do spraw organizacji i rozwoju transportu	0,3333	1,1667	0,8333	0,2857
336	"242222"	Specjalista do spraw organizacji usług gastronomicznych, hotelarskich i turystycznych	0,3333	19,5000	19,1667	0,0171
337	"242223"	Specjalista do spraw planowania strategicznego	0,0000	0,5000	0,5000	0,0000
338	"242224"	Specjalista do spraw stosunków międzynarodowych	0,1667	4,6667	4,5000	0,0357
339	"242225"	Specjalista do spraw zamówień publicznych	0,1667	0,0000	-0,1667	MAX
340	"242226"	Specjalista organizacji i zarządzania w ochronie zdrowia	0,3333	0,1667	-0,1667	2,0000
341	"242227"	Specjalista zarządzania kryzysowego	0,0000	1,1667	1,1667	0,0000
342	"242290"	Pozostali specjaliści do spraw administracji i rozwoju	1,1667	5,8333	4,6667	0,2000
343	"242303"	Doradca personalny	0,0000	0,5000	0,5000	0,0000
344	"242304"	Doradca zawodowy	0,3333	1,6667	1,3333	0,2000
345	"242307"	Specjalista do spraw kadr	2,8333	1,8333	-1,0000	1,5455
346	"242309"	Specjalista do spraw rekrutacji pracowników	0,1667	0,0000	-0,1667	MAX
347	"242310"	Specjalista do spraw wynagrodzeń	0,3333	0,0000	-0,3333	MAX
348	"242390"	Pozostali specjaliści do spraw zarządzania zasobami ludzkimi	0,1667	3,8333	3,6667	0,0435
349	"242402"	Specjalista do spraw rozwoju zawodowego	0,3333	0,0000	-0,3333	MAX
350	"242403"	Specjalista do spraw szkoleń	1,1667	0,5000	-0,6667	2,3333
351	"243102"	Autor tekstów i sloganów reklamowych (copywriter)	0,0000	0,1667	0,1667	0,0000
352	"243103"	Menedżer produktu	0,3333	0,1667	-0,1667	2,0000
353	"243104"	Opiekun marki (brand manager)	0,0000	0,0000	0,0000	0,0000
354	"243105"	Specjalista analizy i rozwoju rynku	0,3333	0,3333	0,0000	1,0000
355	"243106"	Specjalista do spraw marketingu i handlu	10,8333	26,6667	15,8333	0,4062
356	"243107"	Specjalista do spraw reklamy	1,6667	2,1667	0,5000	0,7692
357	"243203"	Specjalista do spraw public relations	0,8333	0,8333	0,0000	1,0000
358	"243301"	Inżynier sprzedaży	0,3333	0,0000	-0,3333	MAX
359	"243302"	Opiekun klienta	0,3333	0,8333	0,5000	0,4000
360	"243303"	Przedstawiciel medyczny	0,0000	0,6667	0,6667	0,0000
361	"243304"	Specjalista do spraw kluczowych klientów (key account manager)	0,5000	0,5000	0,0000	1,0000
362	"243305"	Specjalista do spraw sprzedaży	14,6667	4,5000	-10,1667	3,2593
363	"243306"	Specjalista zaopatrzenia medycznego	0,1667	0,0000	-0,1667	MAX
364	"243401"	Inżynier sprzedaży technologii i usług teleinformatycznych	0,0000	0,5000	0,5000	0,0000
365	"243402"	Specjalista sprzedaży technologii i usług informatycznych	0,0000	0,1667	0,1667	0,0000
366	"244101"	Pośrednik w obrocie nieruchomościami	0,6667	0,6667	0,0000	1,0000

TABLICA 6

ZAWODY / SPECJALNOŚCI NADWYŻKOWE I DEFICYTOWE W I PÓŁROCZU 2014 ROKU

Lp	Kod zawodu	Nazwa zawodu	Średnia miesięczna liczba wolnych miejsc pracy** zgłoszonych w I-półroczu 2014 r.	Średnia miesięczna liczba zarejestrowanych bezrobotnych w I-półroczu 2014 r.	Średnia miesięczna nadwyżka (deficyt) podaży siły roboczej w I-półroczu 2014 r.	Wskaźnik intensywności nadwyżki (deficytu) zawodów
0			1	2	3	4
367	"244102"	Rzeczoznawca majątkowy	0,0000	0,0000	0,0000	0,0000
368	"244103"	Zarządca nieruchomości	0,1667	0,1667	0,0000	1,0000
369	"244190"	Pozostali specjaliści do spraw rynku nieruchomości	0,0000	0,6667	0,6667	0,0000
370	"251101"	Analitik systemów teleinformatycznych	0,3333	0,1667	-0,1667	2,0000
371	"251102"	Konsultant do spraw systemów teleinformatycznych	2,5000	1,0000	-1,5000	2,5000
372	"251103"	Projektant / architekt systemów teleinformatycznych	0,0000	0,3333	0,3333	0,0000
373	"251201"	Specjalista do spraw doskonalenia i rozwoju aplikacji	0,1667	0,0000	-0,1667	MAX
374	"251202"	Specjalista do spraw rozwoju oprogramowania systemów informatycznych	0,1667	1,1667	1,0000	0,1429
375	"251290"	Pozostali specjaliści do spraw rozwoju systemów informatycznych	0,1667	0,3333	0,1667	0,5000
376	"251303"	Specjalista do spraw rozwoju stron internetowych, Internetu i Intranetu	0,0000	0,1667	0,1667	0,0000
377	"251401"	Programista aplikacji	3,5000	2,0000	-1,5000	1,7500
378	"251901"	Informatyk medyczny	0,1667	0,0000	-0,1667	MAX
379	"251902"	Specjalista zastosowań informatyki	0,6667	8,8333	8,1667	0,0755
380	"251903"	Tester oprogramowania komputerowego	0,0000	0,8333	0,8333	0,0000
381	"251990"	Pozostali analitycy systemowi i specjaliści do spraw rozwoju aplikacji komputerowych gdzie indziej niesklasyfikowani	0,1667	0,1667	0,0000	1,0000
382	"252101"	Administrator baz danych	0,3333	1,3333	1,0000	0,2500
383	"252102"	Analitik baz danych	0,0000	0,3333	0,3333	0,0000
384	"252103"	Projektant baz danych	0,5000	0,1667	-0,3333	3,0000
385	"252290"	Pozostali administratorzy systemów komputerowych	0,0000	0,5000	0,5000	0,0000
386	"252301"	Administrator sieci informatycznej	1,0000	1,1667	0,1667	0,8571
387	"252302"	Inżynier systemów i sieci komputerowych	0,0000	4,1667	4,1667	0,0000
388	"261101"	Adwokat	0,3333	0,3333	0,0000	1,0000
389	"261103"	Radca prawny	0,3333	0,3333	0,0000	1,0000
390	"261901"	Asystent prawny	5,5000	2,8333	-2,6667	1,9412
391	"261903"	Asystent sędziego	0,0000	0,3333	0,3333	0,0000
392	"261906"	Prawnik legislator	1,6667	12,5000	10,8333	0,1333
393	"261990"	Pozostali specjaliści z dziedziny prawa gdzie indziej niesklasyfikowani	0,8333	7,5000	6,6667	0,1111
394	"262101"	Archiwista	9,3333	1,8333	-7,5000	5,0909
395	"262102"	Muzealnik	0,8333	0,0000	-0,8333	MAX
396	"262203"	Bibliotekoznawca	0,6667	6,3333	5,6667	0,1053
397	"262204"	Broker informacji (researcher)	0,0000	0,1667	0,1667	0,0000
398	"262206"	Specjalista informacji naukowej, technicznej i ekonomicznej	0,0000	0,3333	0,3333	0,0000
399	"262207"	Specjalista zarządzania informacją	0,0000	0,6667	0,6667	0,0000
400	"262290"	Pozostali bibliotekoznawcy i specjaliści zarządzania informacją	0,0000	1,6667	1,6667	0,0000
401	"263101"	Ekonometryk	0,0000	0,0000	0,0000	0,0000
402	"263102"	Ekonomista	1,6667	109,6667	108,0000	0,0152
403	"263201"	Archeolog	0,0000	0,5000	0,5000	0,0000
404	"263202"	EtnoGRAF	0,0000	0,1667	0,1667	0,0000

TABLICA 6

ZAWODY / SPECJALNOŚCI NADWYŻKOWE I DEFICYTOWE W I PÓŁROCZU 2014 ROKU

Lp	Kod zawodu	Nazwa zawodu	Średnia miesięczna liczba wolnych miejsc pracy** zgłoszonych w I-półroczu 2014 r.	Średnia miesięczna liczba zarejestrowanych bezrobotnych w I-półroczu 2014 r.	Średnia miesięczna nadwyżka (deficyt) podaży siły roboczej w I-półroczu 2014 r.	Wskaźnik intensywności nadwyżki (deficytu) zawodów
0			1	2	3	4
405	"263203"	Kulturoznawca	0,0000	2,3333	2,3333	0,0000
406	"263204"	Socjolog	0,0000	6,8333	6,8333	0,0000
407	"263301"	Filozof	0,0000	1,0000	1,0000	0,0000
408	"263302"	Historyk	0,1667	5,0000	4,8333	0,0333
409	"263303"	Historyk sztuki	0,0000	0,1667	0,1667	0,0000
410	"263304"	Politolog	0,1667	28,8333	28,6667	0,0058
411	"263305"	Specjalista polityki społecznej	0,1667	0,8333	0,6667	0,2000
412	"263306"	Teolog	0,0000	0,1667	0,1667	0,0000
413	"263401"	Psycholog	1,1667	2,1667	1,0000	0,5385
414	"263402"	Psycholog biznesu	0,0000	0,1667	0,1667	0,0000
415	"263403"	Psycholog kliniczny	0,0000	0,3333	0,3333	0,0000
416	"263408"	Specjalista komunikacji społecznej	0,1667	0,0000	-0,1667	MAX
417	"263409"	Specjalista marketingu społecznego	0,0000	0,1667	0,1667	0,0000
418	"263503"	Specjalista do spraw rodziny (familiolog)	0,0000	0,0000	0,0000	0,0000
419	"263504"	Specjalista pracy socjalnej	0,0000	2,6667	2,6667	0,0000
420	"263505"	Specjalista resocjalizacji	0,0000	2,0000	2,0000	0,0000
421	"263506"	Wychowawca w jednostkach penitencjarnych	0,8333	1,8333	1,0000	0,4545
422	"263590"	Pozostali specjaliści do spraw społecznych	0,1667	0,6667	0,5000	0,2500
423	"264101"	Edytor materiałów źródłowych	0,1667	0,5000	0,3333	0,3333
424	"264102"	Pisarz	0,0000	0,0000	0,0000	0,0000
425	"264104"	Redaktor wydawniczy	0,3333	0,1667	-0,1667	2,0000
426	"264190"	Pozostali literaci i inni autorzy tekstów	0,0000	0,1667	0,1667	0,0000
427	"264201"	Dziennikarz	1,6667	7,0000	5,3333	0,2381
428	"264202"	Fotoedytor	0,1667	0,0000	-0,1667	MAX
429	"264204"	Redaktor programowy	0,1667	0,6667	0,5000	0,2500
430	"264205"	Reporter radiowy / telewizyjny / prasowy	0,0000	0,0000	0,0000	0,0000
431	"264301"	Filolog - filologia klasyczna	0,0000	0,3333	0,3333	0,0000
432	"264302"	Filolog - filologia obcojęzyczna	0,0000	8,5000	8,5000	0,0000
433	"264303"	Filolog - filologia polska	0,0000	6,8333	6,8333	0,0000
434	"264304"	Tłumacz języka angielskiego	0,0000	0,8333	0,8333	0,0000
435	"264311"	Tłumacz języka niemieckiego	0,0000	0,1667	0,1667	0,0000
436	"264312"	Tłumacz języka rosyjskiego	0,0000	0,3333	0,3333	0,0000
437	"264314"	Tłumacz konferencyjny ustny	0,0000	0,0000	0,0000	0,0000
438	"264315"	Tłumacz tekstów	0,1667	0,5000	0,3333	0,3333
439	"264390"	Pozostali filolodzy i tłumacze	0,0000	0,3333	0,3333	0,0000
440	"265101"	Artysta fotografik	0,0000	0,1667	0,1667	0,0000
441	"265102"	Artysta grafik	0,0000	0,3333	0,3333	0,0000
442	"265103"	Artysta malarz	0,0000	1,1667	1,1667	0,0000
443	"265104"	Artysta rzeźbiarz	0,0000	1,0000	1,0000	0,0000
444	"265105"	Konserwator dzieł sztuki	0,0000	0,3333	0,3333	0,0000
445	"265190"	Pozostali artyści plastycy	0,0000	0,0000	0,0000	0,0000
446	"265201"	Artysta muzyk instrumentalista	0,0000	0,3333	0,3333	0,0000
447	"265202"	Artysta muzyk wokalista	0,0000	0,5000	0,5000	0,0000
448	"265207"	Piosenkarz	0,0000	0,0000	0,0000	0,0000
449	"265290"	Pozostali kompozytorzy, artyści muzycy i śpiewacy	0,0000	0,0000	0,0000	0,0000
450	"265402"	Operator obrazu	0,1667	0,0000	-0,1667	MAX
451	"265404"	Producent teatralny	0,1667	0,0000	-0,1667	MAX
452	"265406"	Realizator programu telewizyjnego	0,0000	0,1667	0,1667	0,0000
453	"265501"	Aktor	0,0000	0,5000	0,5000	0,0000
454	"265601"	Komentator sportowy	0,0000	0,0000	0,0000	0,0000

TABLICA 6

ZAWODY / SPECJALNOŚCI NADWYŻKOWE I DEFICYTOWE W I PÓŁROCZU 2014 ROKU

Lp	Kod zawodu	Nazwa zawodu	Średnia miesięczna liczba wolnych miejsc pracy** zgłoszonych w I-półroczu 2014 r.	Średnia miesięczna liczba zarejestrowanych bezrobotnych w I-półroczu 2014 r.	Średnia miesięczna nadwyżka (deficyt) podaży siły roboczej w I-półroczu 2014 r.	Wskaźnik intensywności nadwyżki (deficytu) zawodów
0			1	2	3	4
455	"265603"	Lektor dialogów filmowych i radiowych	0,0000	0,0000	0,0000	0,0000
456	"265604"	Prezenter muzyczny (discjockey)	0,0000	0,0000	0,0000	0,0000
457	"265990"	Pozostali twórcy i artyści gdzie indziej niesklasyfikowani	0,0000	0,1667	0,1667	0,0000
458	"311101"	Laborant chemiczny	4,1667	3,0000	-1,1667	1,3889
459	"311103"	Technik analityk*	0,0000	3,1667	3,1667	0,0000
460	"311104"	Technik geodeta*	2,5000	9,8333	7,3333	0,2542
461	"311105"	Technik geofizyk*	0,0000	0,0000	0,0000	0,0000
462	"311106"	Technik geolog*	0,0000	2,5000	2,5000	0,0000
463	"311108"	Technik meteorolog*	0,0000	0,1667	0,1667	0,0000
464	"311109"	Technik metrolog	0,0000	0,1667	0,1667	0,0000
465	"311201"	Kosztorysant budowlany	2,3333	0,3333	-2,0000	7,0000
466	"311202"	Laborant budowlany	0,3333	0,3333	0,0000	1,0000
467	"311203"	Technik architekt	0,0000	0,1667	0,1667	0,0000
468	"311204"	Technik budownictwa*	0,0000	67,8333	67,8333	0,0000
469	"311205"	Technik budownictwa wodnego*	0,0000	0,5000	0,5000	0,0000
470	"311206"	Technik drogownictwa*	1,3333	7,1667	5,8333	0,1860
471	"311207"	Technik dróg i mostów kolejowych*	0,0000	1,8333	1,8333	0,0000
472	"311208"	Technik inżynierii środowiska i melioracji*	0,1667	0,6667	0,5000	0,2500
473	"311209"	Technik urządzeń sanitarnych*	0,3333	3,6667	3,3333	0,0909
474	"311290"	Pozostali technicy budownictwa	0,0000	0,8333	0,8333	0,0000
475	"311301"	Kontroler jakości wyrobów elektrycznych	0,0000	0,1667	0,1667	0,0000
476	"311302"	Technik elektroenergetyk transportu szynowego*	0,0000	0,6667	0,6667	0,0000
477	"311303"	Technik elektryk*	1,1667	33,3333	32,1667	0,0350
478	"311305"	Technik elektryk samochodowy	0,3333	0,1667	-0,1667	2,0000
479	"311307"	Technik energetyk	0,0000	1,6667	1,6667	0,0000
480	"311390"	Pozostali technicy elektrycy	0,0000	1,1667	1,1667	0,0000
481	"311401"	Diagnosta kolejowy	0,1667	0,0000	-0,1667	MAX
482	"311402"	Instalator systemów alarmowych	1,8333	0,5000	-1,3333	3,6667
483	"311403"	Instalator systemów alarmowych przeciwkradzieżowych	0,0000	0,1667	0,1667	0,0000
484	"311404"	Instalator systemów telewizji przemysłowej	0,0000	0,0000	0,0000	0,0000
485	"311407"	Technik automatyk sterowania ruchem kolejowym*	0,0000	0,5000	0,5000	0,0000
486	"311408"	Technik elektronik*	1,1667	37,8333	36,6667	0,0308
487	"311409"	Technik elektroniki medycznej*	0,0000	0,0000	0,0000	0,0000
488	"311410"	Technik mechatronik*	0,5000	1,8333	1,3333	0,2727
489	"311490"	Pozostali technicy elektronicy i pokrewni	0,0000	0,0000	0,0000	0,0000
490	"311501"	Diagnosta uprawniony do wykonywania badań technicznych pojazdów	1,3333	0,0000	-1,3333	MAX
491	"311502"	Kontroler jakości wyrobów mechanicznych	0,1667	1,5000	1,3333	0,1111
492	"311503"	Kontroler stanu technicznego pojazdów	0,0000	0,1667	0,1667	0,0000
493	"311504"	Technik mechanik*	2,0000	165,8333	163,8333	0,0121
494	"311505"	Technik mechanik budowy środków transportu	0,0000	0,6667	0,6667	0,0000
495	"311506"	Technik mechanik eksploatacji środków transportu	0,0000	2,1667	2,1667	0,0000
496	"311508"	Technik mechanik maszyn i urządzeń	0,6667	0,8333	0,1667	0,8000
497	"311509"	Technik mechanik obróbki skrawaniem	0,0000	2,6667	2,6667	0,0000
498	"311510"	Technik mechanik precyzyjny	0,0000	0,5000	0,5000	0,0000
499	"311511"	Technik mechanik urządzeń przemysłowych	0,5000	0,3333	-0,1667	1,5000

TABLICA 6

ZAWODY / SPECJALNOŚCI NADWYŻKOWE I DEFICYTOWE W I PÓŁROCZU 2014 ROKU

Lp	Kod zawodu	Nazwa zawodu	Średnia miesięczna liczba wolnych miejsc pracy** zgłoszonych w I-półroczu 2014 r.	Średnia miesięczna liczba zarejestrowanych bezrobotnych w I-półroczu 2014 r.	Średnia miesięczna nadwyżka (deficyt) podaży siły roboczej w I-półroczu 2014 r.	Wskaźnik intensywności nadwyżki (deficytu) zawodów
0			1	2	3	4
500	"311512"	Technik mechanizacji rolnictwa*	0,0000	11,6667	11,6667	0,0000
501	"311513"	Technik pojazdów samochodowych*	0,3333	3,8333	3,5000	0,0870
502	"311590"	Pozostali technicy mechanicy	0,1667	6,8333	6,6667	0,0244
503	"311601"	Technik papiernictwa*	0,0000	0,1667	0,1667	0,0000
504	"311602"	Technik przetwórstwa tworzyw sztucznych	0,0000	0,0000	0,0000	0,0000
505	"311603"	Technik technologii chemicznej*	0,0000	3,3333	3,3333	0,0000
506	"311690"	Pozostali technicy chemicy i pokrewni	0,0000	0,5000	0,5000	0,0000
507	"311701"	Technik górnictwa odkrywkowego*	0,0000	0,1667	0,1667	0,0000
508	"311703"	Technik górnictwa podziemnego*	0,0000	0,3333	0,3333	0,0000
509	"311704"	Technik hutnik*	0,0000	1,1667	1,1667	0,0000
510	"311705"	Technik odlewnik*	0,1667	7,6667	7,5000	0,0217
511	"311707"	Technik wiertnik*	0,0000	1,6667	1,6667	0,0000
512	"311790"	Pozostali technicy górnictwa, metalurgii i pokrewni	0,0000	0,1667	0,1667	0,0000
513	"311801"	Rysownik geodezyjny	0,1667	0,1667	0,0000	1,0000
514	"311890"	Pozostali kreślarze	0,0000	0,3333	0,3333	0,0000
515	"311902"	Kontroler jakości połączeń spawanych	0,8333	0,0000	-0,8333	MAX
516	"311908"	Technik akustyk	0,0000	0,1667	0,1667	0,0000
517	"311909"	Technik automatyk	1,0000	0,0000	-1,0000	MAX
518	"311910"	Technik budownictwa okrętowego*	0,0000	0,1667	0,1667	0,0000
519	"311912"	Technik garbarz*	0,0000	0,1667	0,1667	0,0000
520	"311915"	Technik normowania pracy	0,0000	0,0000	0,0000	0,0000
521	"311916"	Technik obuwnik*	0,0000	1,0000	1,0000	0,0000
522	"311917"	Technik organizacji produkcji	0,6667	0,3333	-0,3333	2,0000
523	"311918"	Technik poligraf*	0,1667	6,0000	5,8333	0,0278
524	"311919"	Technik pożarnictwa*	0,0000	0,0000	0,0000	0,0000
525	"311921"	Technik technologii ceramicznej*	0,0000	0,5000	0,5000	0,0000
526	"311922"	Technik technologii drewna*	0,0000	9,5000	9,5000	0,0000
527	"311923"	Technik technologii materiałów budowlanych	0,1667	0,1667	0,0000	1,0000
528	"311924"	Technik technologii odzieży*	0,1667	23,8333	23,6667	0,0070
529	"311925"	Technik technologii szkła*	0,0000	0,8333	0,8333	0,0000
530	"311926"	Technik technologii wyrobów skórzanych*	0,0000	0,0000	0,0000	0,0000
531	"311927"	Technik transportu drogowego*	0,1667	0,0000	-0,1667	MAX
532	"311928"	Technik transportu kolejowego*	0,1667	3,0000	2,8333	0,0556
533	"311929"	Technik urządzeń chłodniczych	0,0000	0,1667	0,1667	0,0000
534	"311932"	Technik włókiennik*	0,0000	0,3333	0,3333	0,0000
535	"311990"	Pozostali technicy nauk fizycznych i technicznych gdzie indziej niesklasyfikowani	0,0000	3,8333	3,8333	0,0000
536	"312201"	Mistrz produkcji w przemyśle chemicznym	0,0000	0,0000	0,0000	0,0000
537	"312206"	Mistrz produkcji w przemyśle metalurgicznym	0,1667	0,0000	-0,1667	MAX
538	"312207"	Mistrz produkcji w przemyśle samochodowym	0,0000	0,1667	0,1667	0,0000
539	"312208"	Mistrz produkcji w przemyśle spożywczym	0,1667	0,0000	-0,1667	MAX
540	"312209"	Mistrz produkcji w przemyśle włókienniczym	0,0000	0,1667	0,1667	0,0000
541	"312290"	Pozostali mistrzowie produkcji w przemyśle przetwórczym	0,1667	0,3333	0,1667	0,5000
542	"312301"	Mistrz produkcji w budownictwie drogowym	0,0000	0,1667	0,1667	0,0000
543	"312304"	Mistrz produkcji w budownictwie ogólnym	0,1667	0,1667	0,0000	1,0000
544	"312390"	Pozostali mistrzowie produkcji w budownictwie	0,0000	0,1667	0,1667	0,0000
545	"313101"	Elektroenergetyk elektrowni ciepłych	0,0000	0,5000	0,5000	0,0000
546	"313103"	Elektroenergetyk nastawni	0,0000	0,1667	0,1667	0,0000
547	"313104"	Elektroenergetyk pomiarów i zabezpieczeń	0,0000	0,3333	0,3333	0,0000

TABLICA 6

ZAWODY / SPECJALNOŚCI NADWYŻKOWE I DEFICYTOWE W I PÓŁROCZU 2014 ROKU

Lp	Kod zawodu	Nazwa zawodu	Średnia miesięczna liczba wolnych miejsc pracy** zgłoszonych w I-półroczu 2014 r.	Średnia miesięczna liczba zarejestrowanych bezrobotnych w I-półroczu 2014 r.	Średnia miesięczna nadwyżka (deficyt) podaży siły roboczej w I-półroczu 2014 r.	Wskaźnik intensywności nadwyżki (deficytu) zawodów
0			1	2	3	4
548	"313108"	Maszynista urządzeń ciepłowniczych elektrowni	0,0000	0,0000	0,0000	0,0000
549	"313109"	Maszynista urządzeń pomocniczych elektrowni	0,0000	0,1667	0,1667	0,0000
550	"313110"	Obchodowy bloku	0,0000	0,0000	0,0000	0,0000
551	"313190"	Pozostali operatorzy urządzeń energetycznych	0,1667	2,5000	2,3333	0,0667
552	"313203"	Maszynista sprężarek	0,0000	0,0000	0,0000	0,0000
553	"313205"	Operator (maszynista) stacji pomp	0,0000	0,1667	0,1667	0,0000
554	"313208"	Operator urządzeń oczyszczania ścieków	0,3333	0,3333	0,0000	1,0000
555	"313209"	Operator urządzeń uzdatniania i demineralizacji wody	0,1667	0,0000	-0,1667	MAX
556	"313290"	Pozostali operatorzy urządzeń do spalania odpadów, uzdatniania wody i pokrewni	0,1667	0,3333	0,1667	0,5000
557	"313590"	Pozostali kontrolerzy (sterowniczy) procesów metalurgicznych	0,0000	0,1667	0,1667	0,0000
558	"313902"	Kontroler urządzeń do produkcji papieru	0,0000	0,1667	0,1667	0,0000
559	"313903"	Operator robotów i manipulatorów przemysłowych	0,0000	0,0000	0,0000	0,0000
560	"313904"	Operator zautomatyzowanej i zrobotyzowanej linii produkcyjnej w przemyśle elektromaszynowym	0,0000	0,1667	0,1667	0,0000
561	"313990"	Pozostali kontrolerzy (sterowniczy) procesów przemysłowych gdzie indziej niesklasyfikowani	0,1667	0,6667	0,5000	0,2500
562	"314101"	Laborant bakteriologiczny	0,3333	0,0000	-0,3333	MAX
563	"314102"	Laborant biochemiczny	1,5000	0,1667	-1,3333	9,0000
564	"314201"	Laborant nasiennictwa	0,1667	0,0000	-0,1667	MAX
565	"314202"	Technik architektury krajobrazu*	0,0000	2,6667	2,6667	0,0000
566	"314203"	Technik hodowca koni*	0,0000	0,1667	0,1667	0,0000
567	"314204"	Technik hodowca zwierząt	0,0000	1,3333	1,3333	0,0000
568	"314205"	Technik ogrodnik*	0,5000	16,5000	16,0000	0,0303
569	"314206"	Technik pszczelarz*	0,0000	0,0000	0,0000	0,0000
570	"314207"	Technik rolnik*	0,5000	29,3333	28,8333	0,0170
571	"314290"	Pozostali technicy rolnictwa i pokrewni	0,0000	0,1667	0,1667	0,0000
572	"314301"	Technik leśnik*	0,5000	8,1667	7,6667	0,0612
573	"314401"	Kontroler jakości produktów spożywczych	0,8333	0,5000	-0,3333	1,6667
574	"314403"	Technik technologii żywności*	0,6667	5,0000	4,3333	0,1333
575	"314404"	Technik technologii żywności - cukrownictwo	0,0000	1,5000	1,5000	0,0000
576	"314405"	Technik technologii żywności - produkcja cukiernicza	0,0000	0,6667	0,6667	0,0000
577	"314406"	Technik technologii żywności - produkcja koncentratów spożywczych	0,0000	2,8333	2,8333	0,0000
578	"314407"	Technik technologii żywności - produkcja piekarsko-ciastkarska	0,0000	3,0000	3,0000	0,0000
579	"314408"	Technik technologii żywności - przechowywanie chłodnicze i technologia żywności mrożonej	0,0000	1,3333	1,3333	0,0000
580	"314410"	Technik technologii żywności - przetwórstwo jajczarsko-drobiarskie	0,0000	0,0000	0,0000	0,0000
581	"314411"	Technik technologii żywności - przetwórstwo mięsne	0,0000	6,5000	6,5000	0,0000

TABLICA 6

ZAWODY / SPECJALNOŚCI NADWYŻKOWE I DEFICYTOWE W I PÓŁROCZU 2014 ROKU

Lp	Kod zawodu	Nazwa zawodu	Średnia miesięczna liczba wolnych miejsc pracy** zgłoszonych w I-półroczu 2014 r.	Średnia miesięczna liczba zarejestrowanych bezrobotnych w I-półroczu 2014 r.	Średnia miesięczna nadwyżka (deficyt) podaży siły roboczej w I-półroczu 2014 r.	Wskaźnik intensywności nadwyżki (deficytu) zawodów
0			1	2	3	4
582	"314412"	Technik technologii żywności - przetwórstwo mleczarskie	0,0000	2,6667	2,6667	0,0000
583	"314413"	Technik technologii żywności - przetwórstwo owocowo-warzywne	0,1667	2,1667	2,0000	0,0769
584	"314414"	Technik technologii żywności - przetwórstwo rybne	0,0000	0,0000	0,0000	0,0000
585	"314415"	Technik technologii żywności - przetwórstwo surowców olejarskich	0,0000	0,1667	0,1667	0,0000
586	"314416"	Technik technologii żywności - przetwórstwo zbożowe	0,0000	0,6667	0,6667	0,0000
587	"314417"	Technik technologii żywności - przetwórstwo ziemniaczane	0,0000	0,0000	0,0000	0,0000
588	"314490"	Pozostali technicy technologii żywności	0,0000	11,0000	11,0000	0,0000
589	"315216"	Technik żeglugi śródlądowej*	0,0000	0,1667	0,1667	0,0000
590	"315290"	Pozostali oficerowie pokładowi, piloci żeglugi i pokrewni	0,0000	0,3333	0,3333	0,0000
591	"315313"	Radiooperator pokładowy	0,0000	0,0000	0,0000	0,0000
592	"315317"	Technik mechanik lotniczy*	0,0000	0,1667	0,1667	0,0000
593	"315401"	Dyspozytor lotniczy	0,0000	0,0000	0,0000	0,0000
594	"321101"	Operator systemów sterylizacji artykułów sanitarnych, sprzętu i aparatów medycznych	0,3333	0,0000	-0,3333	MAX
595	"321103"	Technik elektroradiolog*	0,3333	0,6667	0,3333	0,5000
596	"321201"	Technik analityki medycznej	0,3333	1,8333	1,5000	0,1818
597	"321301"	Technik farmaceutyczny*	11,6667	18,1667	6,5000	0,6422
598	"321401"	Protetyk słuchu*	0,3333	0,0000	-0,3333	MAX
599	"321402"	Technik dentystyczny*	1,3333	4,1667	2,8333	0,3200
600	"322001"	Dietetyk*	0,6667	3,3333	2,6667	0,2000
601	"322002"	Technik żywienia i gospodarstwa domowego*	0,5000	52,0000	51,5000	0,0096
602	"323003"	Biomasażysta	0,0000	0,6667	0,6667	0,0000
603	"323006"	Instruktor hipoterapii	0,3333	0,0000	-0,3333	MAX
604	"323008"	Muzykoterapeuta	0,0000	0,0000	0,0000	0,0000
605	"323009"	Naturopata	0,1667	0,0000	-0,1667	MAX
606	"324001"	Laborant weterynaryjny	0,3333	0,1667	-0,1667	2,0000
607	"324002"	Technik weterynarii*	0,6667	1,1667	0,5000	0,5714
608	"325101"	Asystentka stomatologiczna*	1,3333	2,0000	0,6667	0,6667
609	"325102"	Higienistka stomatologiczna*	0,0000	0,8333	0,8333	0,0000
610	"325201"	Terapeuta środowiskowy	0,0000	0,1667	0,1667	0,0000
611	"325301"	Optyk okularowy	0,8333	0,1667	-0,6667	5,0000
612	"325302"	Technik optyk*	0,1667	0,1667	0,0000	1,0000
613	"325401"	Technik fizjoterapii	1,8333	2,1667	0,3333	0,8462
614	"325402"	Technik masażyста*	7,0000	4,0000	-3,0000	1,7500
615	"325502"	Inspektor bezpieczeństwa i higieny pracy	0,8333	2,8333	2,0000	0,2941
616	"325504"	Inspektor ochrony środowiska	0,5000	0,0000	-0,5000	MAX
617	"325505"	Instruktor higieny	0,0000	1,1667	1,1667	0,0000
618	"325509"	Technik bezpieczeństwa i higieny pracy*	0,3333	3,0000	2,6667	0,1111
619	"325511"	Technik ochrony środowiska*	0,3333	17,1667	16,8333	0,0194
620	"325590"	Pozostały średni personel ochrony środowiska, medycyny pracy i bhp	0,0000	0,3333	0,3333	0,0000
621	"325601"	Ratownik medyczny*	1,0000	4,6667	3,6667	0,2143
622	"325901"	Felczer	0,0000	0,1667	0,1667	0,0000
623	"325902"	Higienistka szkolna	0,0000	0,0000	0,0000	0,0000

TABLICA 6

ZAWODY / SPECJALNOŚCI NADWYŻKOWE I DEFICYTOWE W I PÓŁROCZU 2014 ROKU

Lp	Kod zawodu	Nazwa zawodu	Średnia miesięczna liczba wolnych miejsc pracy** zgłoszonych w I-półroczu 2014 r.	Średnia miesięczna liczba zarejestrowanych bezrobotnych w I-półroczu 2014 r.	Średnia miesięczna nadwyżka (deficyt) podaży siły roboczej w I-półroczu 2014 r.	Wskaźnik intensywności nadwyżki (deficytu) zawodów
0			1	2	3	4
624	"325903"	Instruktor terapii uzależnień	0,1667	0,0000	-0,1667	MAX
625	"325905"	Opiekunka dziecięca*	17,0000	5,3333	-11,6667	3,1875
626	"325906"	Ortopedystka*	0,0000	0,1667	0,1667	0,0000
627	"325907"	Terapeuta zajęciowy*	5,6667	2,6667	-3,0000	2,1250
628	"331101"	Dealer aktywów finansowych	0,0000	0,1667	0,1667	0,0000
629	"331102"	Makler papierów wartościowych	0,0000	0,0000	0,0000	0,0000
630	"331103"	Pośrednik finansowy	0,0000	0,0000	0,0000	0,0000
631	"331105"	Pracownik scentralizowanych systemów rozliczeniowych	0,0000	0,0000	0,0000	0,0000
632	"331201"	Pracownik (doradca) do spraw kredytów	0,6667	0,3333	-0,3333	2,0000
633	"331202"	Pracownik (doradca) do spraw pożyczek	0,0000	0,1667	0,1667	0,0000
634	"331203"	Referent (asystent) bankowości	2,0000	0,8333	-1,1667	2,4000
635	"331290"	Pozostali pracownicy do spraw kredytów, pożyczek i pokrewni	0,3333	0,5000	0,1667	0,6667
636	"331301"	Księgowy	15,1667	14,1667	-1,0000	1,0706
637	"331401"	Asystent do spraw statystyki	0,6667	0,3333	-0,3333	2,0000
638	"331402"	Technik agrobiznesu*	0,0000	9,1667	9,1667	0,0000
639	"331403"	Technik ekonomista*	0,5000	185,5000	185,0000	0,0027
640	"331490"	Pozostały średni personel do spraw statystyki i dziedzin pokrewnych	0,1667	0,0000	-0,1667	MAX
641	"331502"	Likwidator szkód	0,1667	0,3333	0,1667	0,5000
642	"331503"	Rzeczoznawca	0,0000	0,1667	0,1667	0,0000
643	"332101"	Agent ubezpieczeniowy	6,0000	2,5000	-3,5000	2,4000
644	"332102"	Akwizytor funduszy emerytalnych	0,0000	0,1667	0,1667	0,0000
645	"332201"	Ekspozytor towarów (merchandiser)	0,0000	0,6667	0,6667	0,0000
646	"332202"	Pracownik centrum elektronicznej obsługi klienta	0,1667	0,1667	0,0000	1,0000
647	"332203"	Przedstawiciel handlowy	49,6667	17,0000	-32,6667	2,9216
648	"332301"	Agent do spraw zakupów	0,5000	0,0000	-0,5000	MAX
649	"332302"	Zaopatrzeniowiec	18,5000	6,5000	-12,0000	2,8462
650	"332490"	Pozostali pośrednicy handlowi	0,0000	1,8333	1,8333	0,0000
651	"333101"	Agent celny	0,1667	0,5000	0,3333	0,3333
652	"333104"	Pracownik działu logistyki	0,8333	0,1667	-0,6667	5,0000
653	"333105"	Spedytor	4,3333	0,6667	-3,6667	6,5000
654	"333107"	Technik logistik*	0,6667	8,3333	7,6667	0,0800
655	"333108"	Technik spedytor*	0,0000	0,5000	0,5000	0,0000
656	"333190"	Pozostali spedytorzy i pokrewni	0,0000	0,3333	0,3333	0,0000
657	"333201"	Organizator imprez rozrywkowych (organizator eventów)	0,8333	0,5000	-0,3333	1,6667
658	"333202"	Organizator imprez ślubnych	0,1667	0,0000	-0,1667	MAX
659	"333203"	Organizator imprez sportowych	0,3333	0,0000	-0,3333	MAX
660	"333204"	Organizator usług konferencyjnych	0,0000	0,1667	0,1667	0,0000
661	"333205"	Organizator widowni	0,3333	0,0000	-0,3333	MAX
662	"333301"	Pośrednik pracy	2,3333	0,1667	-2,1667	14,0000
663	"333390"	Pozostali pośrednicy pracy i zatrudnienia	0,0000	0,0000	0,0000	0,0000
664	"333401"	Agent do spraw pozyskiwania gruntów pod nieruchomości	0,0000	0,1667	0,1667	0,0000
665	"333901"	Agent usług artystycznych	0,0000	0,1667	0,1667	0,0000
666	"333903"	Promotor marki (trendsetter)	0,0000	0,1667	0,1667	0,0000
667	"333904"	Sprzedawca reklam internetowych	0,0000	0,1667	0,1667	0,0000
668	"333905"	Tajemniczy klient (mystery shopper)	0,0000	1,6667	1,6667	0,0000

TABLICA 6

ZAWODY / SPECJALNOŚCI NADWYŻKOWE I DEFICYTOWE W I PÓŁROCZU 2014 ROKU

Lp	Kod zawodu	Nazwa zawodu	Średnia miesięczna liczba wolnych miejsc pracy** zgłoszonych w I-półroczu 2014 r.	Średnia miesięczna liczba zarejestrowanych bezrobotnych w I-półroczu 2014 r.	Średnia miesięczna nadwyżka (deficyt) podaży siły roboczej w I-półroczu 2014 r.	Wskaźnik intensywności nadwyżki (deficytu) zawodów
0			1	2	3	4
669	"333906"	Technik organizacji reklamy*	0,1667	0,3333	0,1667	0,5000
670	"333990"	Pozostali pośrednicy usług biznesowych gdzie indziej niesklasyfikowani	0,0000	0,1667	0,1667	0,0000
671	"334101"	Kierownik biura	0,5000	0,5000	0,0000	1,0000
672	"334201"	Sekretarz sądowy	1,1667	0,5000	-0,6667	2,3333
673	"334302"	Asystent dyrektora	0,3333	0,5000	0,1667	0,6667
674	"334303"	Asystent parlamentarny	0,0000	0,1667	0,1667	0,0000
675	"334304"	Asystent zarządu	0,5000	0,1667	-0,3333	3,0000
676	"334306"	Technik administracji*	67,8333	21,6667	-46,1667	3,1308
677	"334390"	Pozostali pracownicy administracyjni i sekretarze biura zarządu	6,3333	3,0000	-3,3333	2,1111
678	"334402"	Sekretarka medyczna	3,0000	1,0000	-2,0000	3,0000
679	"335101"	Funkcjonariusz celny	0,0000	0,1667	0,1667	0,0000
680	"335201"	Kontroler rozliczeń podatkowych	0,5000	0,0000	-0,5000	MAX
681	"335203"	Urzędnik podatkowy	4,1667	0,0000	-4,1667	MAX
682	"335290"	Pozostali urzędnicy do spraw podatków	2,3333	0,0000	-2,3333	MAX
683	"335301"	Urzędnik ubezpieczeń społecznych	0,1667	0,0000	-0,1667	MAX
684	"335590"	Pozostali policjanci służby kryminalnej	0,0000	0,3333	0,3333	0,0000
685	"335601"	Funkcjonariusz służby ochrony	0,0000	0,0000	0,0000	0,0000
686	"335701"	Funkcjonariusz służb specjalnych	0,0000	0,3333	0,3333	0,0000
687	"335901"	Inspektor budowlany	0,0000	0,3333	0,3333	0,0000
688	"335902"	Inspektor budowy dróg	0,1667	0,0000	-0,1667	MAX
689	"335905"	Inspektor kontroli handlu i usług	0,0000	0,3333	0,3333	0,0000
690	"335906"	Inspektor ochrony przeciwpożarowej	0,1667	0,0000	-0,1667	MAX
691	"335908"	Inspektor sanitarny	0,1667	0,1667	0,0000	1,0000
692	"335909"	Inspektor transportu drogowego	0,0000	0,0000	0,0000	0,0000
693	"335990"	Pozostali urzędnicy państwowi do spraw nadzoru gdzie indziej niesklasyfikowani	0,0000	0,0000	0,0000	0,0000
694	"341101"	Detektyw prywatny	0,0000	0,1667	0,1667	0,0000
695	"341102"	Sekretarka notarialna	0,5000	0,1667	-0,3333	3,0000
696	"341103"	Sekretarka w kancelarii prawnej	0,1667	0,0000	-0,1667	MAX
697	"341201"	Asystent osoby niepełnosprawnej*	2,5000	1,0000	-1,5000	2,5000
698	"341202"	Opiekun osoby starszej*	9,5000	3,0000	-6,5000	3,1667
699	"341203"	Opiekun w domu pomocy społecznej*	10,0000	1,8333	-8,1667	5,4545
700	"341204"	Opiekunka środowiskowa*	2,8333	1,8333	-1,0000	1,5455
701	"341205"	Pracownik socjalny	2,6667	10,3333	7,6667	0,2581
702	"341206"	Pracownik zarządzania kryzysowego	0,0000	0,1667	0,1667	0,0000
703	"341290"	Pozostali pracownicy pomocy społecznej i pracy socjalnej	2,1667	0,6667	-1,5000	3,2500
704	"341301"	Pracownik parafialny	0,0000	0,0000	0,0000	0,0000
705	"342102"	Zawodnik dyscypliny sportu	0,0000	0,1667	0,1667	0,0000
706	"342201"	Instruktor dyscypliny sportu	0,3333	0,0000	-0,3333	MAX
707	"342208"	Trener klasy II	0,0000	0,0000	0,0000	0,0000
708	"342301"	Instruktor fitness	0,5000	0,1667	-0,3333	3,0000
709	"342302"	Instruktor gimnastyki korekcyjnej	0,0000	0,1667	0,1667	0,0000
710	"342304"	Instruktor odnowy biologicznej	0,3333	0,1667	-0,1667	2,0000
711	"342305"	Instruktor rekreacji ruchowej	1,5000	0,1667	-1,3333	9,0000
712	"342306"	Instruktor rytmiki	0,1667	0,0000	-0,1667	MAX
713	"342309"	Instruktor sztuki walki	0,1667	0,0000	-0,1667	MAX
714	"342310"	Pracownik do spraw kultury fizycznej i sportu	0,5000	0,0000	-0,5000	MAX
715	"343101"	Fotograf*	0,8333	1,5000	0,6667	0,5556

TABLICA 6

ZAWODY / SPECJALNOŚCI NADWYŻKOWE I DEFICYTOWE W I PÓŁROCZU 2014 ROKU

Lp	Kod zawodu	Nazwa zawodu	Średnia miesięczna liczba wolnych miejsc pracy** zgłoszonych w I-półroczu 2014 r.	Średnia miesięczna liczba zarejestrowanych bezrobotnych w I-półroczu 2014 r.	Średnia miesięczna nadwyżka (deficyt) podaży siły roboczej w I-półroczu 2014 r.	Wskaźnik intensywności nadwyżki (deficytu) zawodów
0			1	2	3	4
716	"343102"	Fotoreporter	0,1667	0,0000	-0,1667	MAX
717	"343104"	Fototechnik*	0,0000	0,5000	0,5000	0,0000
718	"343201"	Dekorator sklepów	0,0000	0,1667	0,1667	0,0000
719	"343202"	Dekorator wnętrz	0,1667	0,6667	0,5000	0,2500
720	"343203"	Florysta*	5,1667	0,5000	-4,6667	10,3333
721	"343204"	Plastyk*	1,6667	7,6667	6,0000	0,2174
722	"343290"	Pozostali plastycy, dekoratorzy wnętrz i pokrewni	2,0000	0,3333	-1,6667	6,0000
723	"343301"	Bibliotekarz*	7,1667	3,1667	-4,0000	2,2632
724	"343302"	Pracownik galerii / muzeum	0,5000	0,1667	-0,3333	3,0000
725	"343303"	Technik informacji naukowej*	0,1667	0,0000	-0,1667	MAX
726	"343390"	Pozostali pracownicy bibliotek i informacji naukowej	0,3333	0,1667	-0,1667	2,0000
727	"343401"	Organizator usług cateringowych	0,0000	0,3333	0,3333	0,0000
728	"343402"	Szef kuchni (kuchmistrz)	0,3333	0,1667	-0,1667	2,0000
729	"343403"	Technik organizacji usług gastronomicznych*	0,5000	11,6667	11,1667	0,0429
730	"343502"	Aktor cyrkowy*	0,0000	0,0000	0,0000	0,0000
731	"343602"	Muzyk*	0,0000	0,6667	0,6667	0,0000
732	"343701"	Tancerz*	0,0000	0,1667	0,1667	0,0000
733	"343901"	Animator kultury*	6,1667	0,6667	-5,5000	9,2500
734	"343903"	Garderobiana	0,1667	0,0000	-0,1667	MAX
735	"343908"	Menedżer klubu muzycznego	0,0000	0,1667	0,1667	0,0000
736	"343913"	Rekwizytor	0,0000	0,1667	0,1667	0,0000
737	"343990"	Pozostały średni personel w zakresie działalności artystycznej i kulturalnej gdzie indziej niesklasyfikowany	0,3333	0,1667	-0,1667	2,0000
738	"351101"	Operator bezprzewodowych sieci komputerowych	0,3333	0,0000	-0,3333	MAX
739	"351103"	Technik teleinformatyk*	0,1667	1,0000	0,8333	0,1667
740	"351201"	Konserwator systemów komputerowych i sieci	0,1667	0,0000	-0,1667	MAX
741	"351203"	Technik informatyk*	9,8333	44,3333	34,5000	0,2218
742	"351290"	Pozostali technicy wsparcia informatycznego i technicznego	0,1667	0,0000	-0,1667	MAX
743	"351302"	Operator sprzętu komputerowego	1,0000	3,5000	2,5000	0,2857
744	"351303"	Operator systemów komputerowych	0,0000	0,3333	0,3333	0,0000
745	"351390"	Pozostali operatorzy sieci i systemów komputerowych	0,0000	0,3333	0,3333	0,0000
746	"351401"	Administrator stron internetowych	0,3333	0,1667	-0,1667	2,0000
747	"351403"	Pracownik pozycjonowania stron internetowych	0,1667	0,1667	0,0000	1,0000
748	"351404"	Projektant stron internetowych (webmaster)	0,5000	0,0000	-0,5000	MAX
749	"352106"	Kinooperator	0,0000	0,3333	0,3333	0,0000
750	"352110"	Montażysta obrazu	0,0000	0,3333	0,3333	0,0000
751	"352112"	Operator kamery	0,8333	0,0000	-0,8333	MAX
752	"352114"	Operator urządzeń transmisyjnych radiowych	0,1667	0,0000	-0,1667	MAX
753	"352116"	Realizator dźwięku	0,1667	0,0000	-0,1667	MAX
754	"352119"	Technik dźwięku*	0,0000	0,0000	0,0000	0,0000
755	"352121"	Technik urządzeń audiowizualnych*	0,0000	0,0000	0,0000	0,0000
756	"352202"	Operator urządzeń radiokomunikacyjnych	0,0000	0,0000	0,0000	0,0000
757	"352203"	Technik telekomunikacji*	0,0000	4,6667	4,6667	0,0000

TABLICA 6

ZAWODY / SPECJALNOŚCI NADWYŻKOWE I DEFICYTOWE W I PÓŁROCZU 2014 ROKU

Lp	Kod zawodu	Nazwa zawodu	Średnia miesięczna liczba wolnych miejsc pracy** zgłoszonych w I-półroczu 2014 r.	Średnia miesięczna liczba zarejestrowanych bezrobotnych w I-półroczu 2014 r.	Średnia miesięczna nadwyżka (deficyt) podaży siły roboczej w I-półroczu 2014 r.	Wskaźnik intensywności nadwyżki (deficytu) zawodów
0			1	2	3	4
758	"352290"	Pozostali operatorzy urządzeń telekomunikacyjnych	0,0000	0,1667	0,1667	0,0000
759	"411001"	Administrator nieruchomości	0,6667	0,1667	-0,5000	4,0000
760	"411002"	Pracownik do spraw ewidencji ludności	0,6667	0,0000	-0,6667	MAX
761	"411003"	Pracownik kancelaryjny	21,5000	1,8333	-19,6667	11,7273
762	"411004"	Technik prac biurowych*	197,0000	54,5000	-142,5000	3,6147
763	"411090"	Pozostali pracownicy obsługi biurowej	71,5000	23,3333	-48,1667	3,0643
764	"412001"	Sekretarka	30,5000	5,1667	-25,3333	5,9032
765	"413101"	Maszynistka	0,0000	0,8333	0,8333	0,0000
766	"413102"	Operator aplikacji komputerowych	0,3333	0,1667	-0,1667	2,0000
767	"413201"	Operator wprowadzania danych	3,3333	0,5000	-2,8333	6,6667
768	"421101"	Asystent usług pocztowych	0,5000	2,1667	1,6667	0,2308
769	"421102"	Asystent usług telekomunikacyjnych	0,0000	0,3333	0,3333	0,0000
770	"421103"	Kasjer bankowy	0,6667	1,0000	0,3333	0,6667
771	"421104"	Kasjer walutowy	0,0000	0,0000	0,0000	0,0000
772	"421105"	Kontroler pocztowy	0,1667	0,0000	-0,1667	MAX
773	"421106"	Kontroler rozliczeń pieniężnych	0,1667	0,1667	0,0000	1,0000
774	"421107"	Skarbnik bankowy	0,0000	0,0000	0,0000	0,0000
775	"421109"	Technik usług pocztowych i telekomunikacyjnych*	0,0000	0,3333	0,3333	0,0000
776	"421190"	Pozostali kasjerzy bankowi i pokrewni	0,3333	0,8333	0,5000	0,4000
777	"421201"	Bukmacher	0,1667	0,0000	-0,1667	MAX
778	"421202"	Krupier	0,0000	0,1667	0,1667	0,0000
779	"421203"	Pracownik kolektury	0,5000	0,0000	-0,5000	MAX
780	"421301"	Pracownik instytucji pożyczkowej	0,1667	0,0000	-0,1667	MAX
781	"421302"	Pracownik lombardu	0,5000	0,1667	-0,3333	3,0000
782	"421401"	Inkasent	0,3333	0,5000	0,1667	0,6667
783	"421402"	Poborca skarbowy	0,0000	0,1667	0,1667	0,0000
784	"421403"	Windykator	0,8333	0,3333	-0,5000	2,5000
785	"421490"	Pozostali windykatorzy i pokrewni	0,3333	0,0000	-0,3333	MAX
786	"422101"	Pracownik biura podróży	1,3333	2,6667	1,3333	0,5000
787	"422103"	Technik obsługi turystycznej*	1,6667	3,8333	2,1667	0,4348
788	"422201"	Pracownik centrum obsługi telefonicznej (pracownik call center)	7,5000	2,0000	-5,5000	3,7500
789	"422301"	Operator centrali telefonicznej	0,3333	2,3333	2,0000	0,1429
790	"422401"	Recepcjonista hotelowy	1,5000	0,8333	-0,6667	1,8000
791	"422402"	Technik hotelarstwa*	0,5000	26,5000	26,0000	0,0189
792	"422502"	Pracownik informacji turystycznej	1,8333	1,6667	-0,1667	1,1000
793	"422590"	Pozostali pracownicy biur informacji	0,3333	1,0000	0,6667	0,3333
794	"422602"	Recepcjonista	9,8333	4,5000	-5,3333	2,1852
795	"422603"	Rejestratorka medyczna	8,0000	1,6667	-6,3333	4,8000
796	"422701"	Ankieter	0,0000	1,5000	1,5000	0,0000
797	"431101"	Asystent do spraw księgowości	16,3333	4,3333	-12,0000	3,7692
798	"431102"	Fakturzystka	10,3333	1,5000	-8,8333	6,8889
799	"431103"	Technik rachunkowości*	1,6667	0,6667	-1,0000	2,5000
800	"431201"	Pracownik do spraw statystyki	0,1667	0,1667	0,0000	1,0000
801	"431202"	Pracownik do spraw ubezpieczeń	1,3333	0,1667	-1,1667	8,0000
802	"431290"	Pozostali pracownicy do spraw statystyki, finansów i ubezpieczeń	0,5000	2,6667	2,1667	0,1875
803	"431301"	Pracownik obsługi placowej	0,8333	0,3333	-0,5000	2,5000
804	"432101"	Ekspedient wypożyczalni	0,3333	0,0000	-0,3333	MAX

TABLICA 6

ZAWODY / SPECJALNOŚCI NADWYŻKOWE I DEFICYTOWE W I PÓŁROCZU 2014 ROKU

Lp	Kod zawodu	Nazwa zawodu	Średnia miesięczna liczba wolnych miejsc pracy** zgłoszonych w I-półroczu 2014 r.	Średnia miesięczna liczba zarejestrowanych bezrobotnych w I-półroczu 2014 r.	Średnia miesięczna nadwyżka (deficyt) podaży siły roboczej w I-półroczu 2014 r.	Wskaźnik intensywności nadwyżki (deficytu) zawodów
0			1	2	3	4
805	"432102"	Inwentaryzator	0,0000	1,6667	1,6667	0,0000
806	"432103"	Magazynier	73,0000	55,8333	-17,1667	1,3075
807	"432104"	Pracownik punktu skupu	0,5000	0,3333	-0,1667	1,5000
808	"432190"	Pozostali magazynierzy i pokrewni	1,5000	3,1667	1,6667	0,4737
809	"432201"	Planista produkcyjny	0,1667	0,6667	0,5000	0,2500
810	"432302"	Dyspozytor transportu samochodowego	0,3333	0,8333	0,5000	0,4000
811	"432303"	Ekspedytor	0,0000	1,0000	1,0000	0,0000
812	"432390"	Pozostali pracownicy do spraw transportu	0,5000	2,0000	1,5000	0,2500
813	"441101"	Pomocnik biblioteczny	1,0000	0,0000	-1,0000	MAX
814	"441201"	Ekspedient pocztowy	0,0000	1,1667	1,1667	0,0000
815	"441202"	Kurier	2,1667	1,3333	-0,8333	1,6250
816	"441203"	Listonosz	3,1667	5,1667	2,0000	0,6129
817	"441290"	Pozostali listonosze i pokrewni	1,0000	0,1667	-0,8333	6,0000
818	"441302"	Korektor tekstu	0,0000	0,3333	0,3333	0,0000
819	"441402"	Archiwista zakładowy	1,3333	0,0000	-1,3333	MAX
820	"441403"	Technik archiwista*	5,6667	0,0000	-5,6667	MAX
821	"441490"	Pozostali technicy archiwiści i pokrewni	0,0000	0,1667	0,1667	0,0000
822	"441501"	Pracownik do spraw osobowych	2,3333	1,0000	-1,3333	2,3333
823	"441502"	Pracownik do spraw socjalnych	0,3333	0,3333	0,0000	1,0000
824	"441990"	Pozostali pracownicy obsługi biura gdzie indziej niesklasyfikowani	3,0000	3,6667	0,6667	0,8182
825	"511101"	Stewardesa	0,0000	0,5000	0,5000	0,0000
826	"511201"	Kierownik pociągu	0,0000	0,0000	0,0000	0,0000
827	"511202"	Konduktor	0,0000	1,6667	1,6667	0,0000
828	"511204"	Kontroler biletów	0,1667	0,8333	0,6667	0,2000
829	"511205"	Konwojent (konduktor) wagonów specjalnych	0,1667	0,1667	0,0000	1,0000
830	"511206"	Rewizor pociągów	0,0000	0,0000	0,0000	0,0000
831	"511290"	Pozostali konduktorzy i pokrewni	0,0000	0,0000	0,0000	0,0000
832	"511301"	Pilot wycieczek	0,1667	0,3333	0,1667	0,5000
833	"511303"	Przewodnik turystyczny miejski	0,8333	0,0000	-0,8333	MAX
834	"511304"	Przewodnik turystyczny terenowy	0,3333	0,8333	0,5000	0,4000
835	"512001"	Kucharz*	48,8333	80,0000	31,1667	0,6104
836	"512002"	Kucharz małej gastronomii*	7,1667	59,6667	52,5000	0,1201
837	"512090"	Pozostali kucharze	1,3333	0,8333	-0,5000	1,6000
838	"513101"	Kelner*	36,0000	42,5000	6,5000	0,8471
839	"513201"	Barista	0,1667	0,0000	-0,1667	MAX
840	"513202"	Barman	10,0000	10,3333	0,3333	0,9677
841	"514101"	Fryzjer*	31,8333	95,8333	64,0000	0,3322
842	"514102"	Fryzjer damski	1,3333	6,0000	4,6667	0,2222
843	"514103"	Fryzjer męski	0,5000	0,5000	0,0000	1,0000
844	"514105"	Technik usług fryzjerskich*	0,5000	9,5000	9,0000	0,0526
845	"514202"	Kosmetyczka	11,6667	7,8333	-3,8333	1,4894
846	"514203"	Manikiurzystka	1,8333	0,5000	-1,3333	3,6667
847	"514204"	Pedikiurzystka	0,1667	0,0000	-0,1667	MAX
848	"514205"	Pracownik solarium	1,0000	0,6667	-0,3333	1,5000
849	"514206"	Tatuażysta	0,3333	0,0000	-0,3333	MAX
850	"514207"	Technik usług kosmetycznych*	0,6667	4,0000	3,3333	0,1667
851	"514208"	Wizażystka / stylistka	4,1667	1,3333	-2,8333	3,1250
852	"514290"	Pozostałe kosmetyczki i pokrewni	0,0000	0,0000	0,0000	0,0000
853	"515102"	Intendent	5,8333	0,5000	-5,3333	11,6667

TABLICA 6

ZAWODY / SPECJALNOŚCI NADWYŻKOWE I DEFICYTOWE W I PÓŁROCZU 2014 ROKU

Lp	Kod zawodu	Nazwa zawodu	Średnia miesięczna liczba wolnych miejsc pracy** zgłoszonych w I-półroczu 2014 r.	Średnia miesięczna liczba zarejestrowanych bezrobotnych w I-półroczu 2014 r.	Średnia miesięczna nadwyżka (deficyt) podaży siły roboczej w I-półroczu 2014 r.	Wskaźnik intensywności nadwyżki (deficytu) zawodów
0			1	2	3	4
854	"515190"	Pozostali pracownicy obsługi technicznej biur, hoteli i innych obiektów	0,6667	0,5000	-0,1667	1,3333
855	"515201"	Gospodyni	0,0000	0,0000	0,0000	0,0000
856	"515203"	Technik turystyki wiejskiej*	0,1667	0,5000	0,3333	0,3333
857	"515204"	Właściciel małego zakładu agroturystycznego / hotelarskiego / gastronomicznego	0,0000	0,6667	0,6667	0,0000
858	"515290"	Pozostali pracownicy usług domowych	0,1667	0,1667	0,0000	1,0000
859	"515301"	Gospodarz domu	0,0000	1,0000	1,0000	0,0000
860	"515302"	Kościelny	0,1667	0,3333	0,1667	0,5000
861	"515303"	Robotnik gospodarczy	339,0000	84,5000	-254,5000	4,0118
862	"515390"	Pozostali gospodarze budynków	0,0000	0,0000	0,0000	0,0000
863	"516302"	Organizator usług pogrzebowych	0,0000	0,0000	0,0000	0,0000
864	"516303"	Tanatoprakser	0,0000	0,1667	0,1667	0,0000
865	"516304"	Żałobnik	0,1667	0,1667	0,0000	1,0000
866	"516390"	Pozostali pracownicy zakładów pogrzebowych	0,1667	0,0000	-0,1667	MAX
867	"516403"	Opiekun zwierząt domowych	0,5000	0,0000	-0,5000	MAX
868	"516490"	Pozostali opiekunowie zwierząt domowych i pracownicy zajmujący się zwierzętami	0,1667	0,1667	0,0000	1,0000
869	"516502"	Instruktor nauki jazdy	0,1667	1,5000	1,3333	0,1111
870	"516990"	Pozostali pracownicy usług osobistych gdzie indziej niesklasyfikowani	0,1667	0,0000	-0,1667	MAX
871	"521101"	Sprzedawca na targowisku / bazarze	0,3333	0,5000	0,1667	0,6667
872	"521102"	Sprzedawca obwoźny z samochodu (vanseller)	0,3333	0,1667	-0,1667	2,0000
873	"521201"	Sprzedawca uliczny żywności	0,0000	0,0000	0,0000	0,0000
874	"522101"	Antykwariusz	0,0000	0,1667	0,1667	0,0000
875	"522103"	Właściciel małego sklepu	0,0000	7,1667	7,1667	0,0000
876	"522201"	Kierownik sali sprzedaży	0,3333	0,6667	0,3333	0,5000
877	"522202"	Kierownik stoiska w markecie	1,8333	0,1667	-1,6667	11,0000
878	"522301"	Sprzedawca*	225,3333	366,8333	141,5000	0,6143
879	"522302"	Sprzedawca w branży mięsnej	3,8333	1,0000	-2,8333	3,8333
880	"522303"	Sprzedawca w branży przemysłowej	2,5000	2,1667	-0,3333	1,1538
881	"522304"	Sprzedawca w branży spożywczej	8,6667	1,8333	-6,8333	4,7273
882	"522305"	Technik handlowiec*	15,1667	35,8333	20,6667	0,4233
883	"522306"	Technik księgarstwa*	0,0000	0,0000	0,0000	0,0000
884	"522390"	Pozostali sprzedawcy sklepowi (ekspedienci)	0,1667	0,5000	0,3333	0,3333
885	"523001"	Kasjer biletowy	0,8333	1,3333	0,5000	0,6250
886	"523002"	Kasjer handlowy	17,6667	13,6667	-4,0000	1,2927
887	"523003"	Kasjer w zakładzie pracy	0,1667	1,1667	1,0000	0,1429
888	"523090"	Pozostali kasjerzy i sprzedawcy biletów	0,1667	0,5000	0,3333	0,3333
889	"524201"	Demonstrator wyrobów	0,0000	0,0000	0,0000	0,0000
890	"524301"	Akwizytor	0,5000	0,6667	0,1667	0,7500
891	"524302"	Konsultant / agent sprzedaży bezpośredniej	4,6667	2,8333	-1,8333	1,6471
892	"524401"	Ekspedytor sprzedaży wysyłkowej / internetowej	0,6667	0,5000	-0,1667	1,3333
893	"524402"	Organizator obsługi sprzedaży internetowej	0,8333	0,6667	-0,1667	1,2500
894	"524403"	Sprzedawca na telefon	0,5000	0,0000	-0,5000	MAX
895	"524404"	Telemarketer	5,3333	12,0000	6,6667	0,4444
896	"524501"	Ekspedient w stacji obsługi pojazdów	0,1667	0,1667	0,0000	1,0000
897	"524502"	Sprzedawca w stacji paliw	8,5000	7,1667	-1,3333	1,1860
898	"524601"	Wydawca posiłków / bufetowy	1,0000	0,6667	-0,3333	1,5000

TABLICA 6

ZAWODY / SPECJALNOŚCI NADWYŻKOWE I DEFICYTOWE W I PÓŁROCZU 2014 ROKU

Lp	Kod zawodu	Nazwa zawodu	Średnia miesięczna liczba wolnych miejsc pracy** zgłoszonych w I-półroczu 2014 r.	Średnia miesięczna liczba zarejestrowanych bezrobotnych w I-półroczu 2014 r.	Średnia miesięczna nadwyżka (deficyt) podaży siły roboczej w I-półroczu 2014 r.	Wskaźnik intensywności nadwyżki (deficytu) zawodów
0			1	2	3	4
899	"524901"	Bukieciarz	0,0000	0,0000	0,0000	0,0000
900	"524902"	Doradca klienta	13,0000	11,1667	-1,8333	1,1642
901	"524903"	Ekspedient w punkcie usługowym	0,1667	0,3333	0,1667	0,5000
902	"524904"	Hostessa	0,1667	1,8333	1,6667	0,0909
903	"524990"	Pozostali pracownicy sprzedaży i pokrewni gdzie indziej niesklasyfikowani	1,5000	11,1667	9,6667	0,1343
904	"531103"	Opiekunka dzieci w drodze do szkoły	5,8333	0,6667	-5,1667	8,7500
905	"531104"	Opiekunka dziecięca domowa	0,5000	0,1667	-0,3333	3,0000
906	"531190"	Pozostali opiekunowie dziecięcy	4,3333	0,5000	-3,8333	8,6667
907	"531202"	Asystent nauczyciela przedszkola	7,3333	1,0000	-6,3333	7,3333
908	"532101"	Asystentka pielęgnarska	0,0000	0,3333	0,3333	0,0000
909	"532102"	Opiekun medyczny*	2,3333	3,0000	0,6667	0,7778
910	"532190"	Pozostały pomocniczy personel medyczny	0,3333	0,1667	-0,1667	2,0000
911	"532201"	Opiekunka domowa	8,8333	6,8333	-2,0000	1,2927
912	"532202"	Siostra PCK	0,0000	0,3333	0,3333	0,0000
913	"532290"	Pozostali pracownicy domowej opieki osobistej	0,0000	0,0000	0,0000	0,0000
914	"532901"	Pomoc apteczna	1,0000	0,5000	-0,5000	2,0000
915	"532902"	Pomoc dentystyczna	0,0000	0,1667	0,1667	0,0000
916	"532904"	Sanitariusz szpitalny	0,3333	2,0000	1,6667	0,1667
917	"532905"	Zabiegowy balneologiczny	0,5000	0,3333	-0,1667	1,5000
918	"532990"	Pozostali pracownicy opieki osobistej w ochronie zdrowia i pokrewni gdzie indziej niesklasyfikowani	0,0000	0,1667	0,1667	0,0000
919	"541101"	Strażak	0,0000	0,5000	0,5000	0,0000
920	"541201"	Strażnik w zakładzie dla nieletnich	0,0000	0,0000	0,0000	0,0000
921	"541304"	Policjant służby prewencji	0,0000	0,3333	0,3333	0,0000
922	"541305"	Policjant służby wspomagającej	0,0000	0,1667	0,1667	0,0000
923	"541306"	Portier	2,0000	2,6667	0,6667	0,7500
924	"541307"	Pracownik ochrony fizycznej bez licencji	26,6667	12,0000	-14,6667	2,2222
925	"541308"	Pracownik ochrony fizycznej I stopnia	3,3333	0,5000	-2,8333	6,6667
926	"541309"	Pracownik ochrony fizycznej II stopnia	0,3333	0,8333	0,5000	0,4000
927	"541312"	Strażnik gminny / miejski	0,0000	1,0000	1,0000	0,0000
928	"541315"	Technik ochrony fizycznej osób i mienia*	0,0000	1,6667	1,6667	0,0000
929	"541390"	Pozostali pracownicy ochrony osób i mienia	2,5000	12,6667	10,1667	0,1974
930	"541901"	Pracownik obsługi monitoringu	1,0000	0,1667	-0,8333	6,0000
931	"541906"	Ratownik wodny zawodowy	0,1667	1,1667	1,0000	0,1429
932	"541907"	Strażnik leśny	0,0000	0,1667	0,1667	0,0000
933	"541909"	Strażnik rybacki	0,0000	0,0000	0,0000	0,0000
934	"541990"	Pozostali pracownicy usług ochrony gdzie indziej niesklasyfikowani	0,0000	0,6667	0,6667	0,0000
935	"611102"	Rolnik łąkarz	0,0000	0,0000	0,0000	0,0000
936	"611104"	Rolnik upraw polowych	0,5000	10,3333	9,8333	0,0484
937	"611190"	Pozostali rolnicy upraw polowych	0,1667	3,3333	3,1667	0,0500
938	"611203"	Sadownik	0,1667	0,0000	-0,1667	MAX
939	"611290"	Pozostali sadownicy	0,0000	0,8333	0,8333	0,0000
940	"611303"	Ogrodnik*	6,6667	3,3333	-3,3333	2,0000
941	"611305"	Ogrodnik szkółkarz	0,1667	0,1667	0,0000	1,0000
942	"611306"	Ogrodnik terenów zieleni	13,6667	3,5000	-10,1667	3,9048
943	"611308"	Ogrodnik - uprawa roślin ozdobnych	0,0000	0,6667	0,6667	0,0000
944	"611309"	Ogrodnik - uprawa warzyw polowych	0,0000	1,8333	1,8333	0,0000
945	"611310"	Ogrodnik - uprawy pod osłonami	0,0000	0,3333	0,3333	0,0000

TABLICA 6

ZAWODY / SPECJALNOŚCI NADWYŻKOWE I DEFICYTOWE W I PÓŁROCZU 2014 ROKU

Lp	Kod zawodu	Nazwa zawodu	Średnia miesięczna liczba wolnych miejsc pracy** zgłoszonych w I-półroczu 2014 r.	Średnia miesięczna liczba zarejestrowanych bezrobotnych w I-półroczu 2014 r.	Średnia miesięczna nadwyżka (deficyt) podaży siły roboczej w I-półroczu 2014 r.	Wskaźnik intensywności nadwyżki (deficytu) zawodów
0			1	2	3	4
946	"611390"	Pozostali ogrodnicy	0,3333	5,0000	4,6667	0,0667
947	"611403"	Rolnik upraw mieszanych	0,0000	1,1667	1,1667	0,0000
948	"612102"	Hodowca bydła	0,0000	0,0000	0,0000	0,0000
949	"612105"	Hodowca trzody chlewnej	0,1667	0,1667	0,0000	1,0000
950	"612106"	Hodowca zwierząt domowych	0,3333	0,0000	-0,3333	MAX
951	"612107"	Hodowca zwierząt futerkowych	0,0000	0,0000	0,0000	0,0000
952	"612201"	Hodowca drobiu	0,0000	0,1667	0,1667	0,0000
953	"612203"	Pracownik wylęgarni drobiu	0,0000	0,0000	0,0000	0,0000
954	"612302"	Pszczelarz*	0,0000	0,0000	0,0000	0,0000
955	"612901"	Hodowca inwentarza mieszanego	0,0000	0,1667	0,1667	0,0000
956	"612990"	Pozostali hodowcy zwierząt gdzie indziej niesklasyfikowani	0,0000	0,0000	0,0000	0,0000
957	"613003"	Rolnik*	0,1667	12,8333	12,6667	0,0130
958	"621001"	Drwal / pilarz drzew	1,0000	2,1667	1,1667	0,4615
959	"621002"	Robotnik leśny	2,5000	4,5000	2,0000	0,5556
960	"621003"	Wozak zrywkarz	0,3333	0,1667	-0,1667	2,0000
961	"621090"	Pozostali robotnicy leśni i pokrewni	0,0000	0,3333	0,3333	0,0000
962	"622101"	Rybak hodowca	0,0000	0,1667	0,1667	0,0000
963	"622102"	Rybak stawowy	0,1667	0,1667	0,0000	1,0000
964	"622201"	Rybak śródlądowy*	0,0000	0,0000	0,0000	0,0000
965	"622301"	Rybak rybołówstwa morskiego	0,0000	0,1667	0,1667	0,0000
966	"633001"	Rolnik produkcji roślinnej i zwierzęcej pracujący na własne potrzeby	0,0000	2,6667	2,6667	0,0000
967	"634001"	Rybak pracujący na własne potrzeby	0,0000	0,0000	0,0000	0,0000
968	"634002"	Zbieracz owoców, ziół i innych roślin	0,0000	0,0000	0,0000	0,0000
969	"711101"	Konserwator budynków	15,6667	1,6667	-14,0000	9,4000
970	"711102"	Monter konstrukcji budowlanych*	0,5000	2,0000	1,5000	0,2500
971	"711103"	Renowator zabytków architektury*	0,1667	0,5000	0,3333	0,3333
972	"711201"	Monter kamiennych elementów budowlanych	0,0000	0,3333	0,3333	0,0000
973	"711202"	Murarz*	11,1667	128,6667	117,5000	0,0868
974	"711203"	Zdun*	0,0000	0,0000	0,0000	0,0000
975	"711204"	Murarz-tylnik	2,8333	2,3333	-0,5000	1,2143
976	"711301"	Kamieniarz*	4,8333	9,6667	4,8333	0,5000
977	"711401"	Betoniarz	3,3333	13,3333	10,0000	0,2500
978	"711402"	Betoniarz - zbrojarz*	3,3333	19,0000	15,6667	0,1754
979	"711404"	Zbrojarz	10,6667	13,8333	3,1667	0,7711
980	"711501"	Cieśla*	12,0000	8,5000	-3,5000	1,4118
981	"711502"	Cieśla szalunkowy	20,8333	15,6667	-5,1667	1,3298
982	"711503"	Stolarz budowlany	0,8333	14,3333	13,5000	0,0581
983	"711601"	Brukarz	19,6667	10,5000	-9,1667	1,8730
984	"711603"	Monter nawierzchni kolejowej*	1,0000	0,8333	-0,1667	1,2000
985	"711605"	Toromistrz	0,1667	0,1667	0,0000	1,0000
986	"711606"	Układacz nawierzchni drogowych	0,0000	0,1667	0,1667	0,0000
987	"711701"	Monter budownictwa wodnego*	0,3333	0,3333	0,0000	1,0000
988	"711901"	Montażysta dekoracji	0,0000	0,3333	0,3333	0,0000
989	"711902"	Monter reklam	0,5000	0,0000	-0,5000	MAX
990	"711903"	Monter rusztowań	0,3333	0,3333	0,0000	1,0000
991	"711904"	Robotnik rozbiórki budowli	0,0000	0,0000	0,0000	0,0000
992	"711990"	Pozostali robotnicy budowlani robót stanu surowego i pokrewni gdzie indziej niesklasyfikowani	0,0000	1,1667	1,1667	0,0000

TABLICA 6

ZAWODY / SPECJALNOŚCI NADWYŻKOWE I DEFICYTOWE W I PÓŁROCZU 2014 ROKU

Lp	Kod zawodu	Nazwa zawodu	Średnia miesięczna liczba wolnych miejsc pracy** zgłoszonych w I-półroczu 2014 r.	Średnia miesięczna liczba zarejestrowanych bezrobotnych w I-półroczu 2014 r.	Średnia miesięczna nadwyżka (deficyt) podaży siły roboczej w I-półroczu 2014 r.	Wskaźnik intensywności nadwyżki (deficytu) zawodów
0			1	2	3	4
993	"712101"	Dekarz*	3,6667	9,3333	5,6667	0,3929
994	"712202"	Glazurnik	6,3333	1,8333	-4,5000	3,4545
995	"712203"	Parkieciarz	0,0000	0,1667	0,1667	0,0000
996	"712204"	Posadzkarz*	1,1667	36,0000	34,8333	0,0324
997	"712290"	Pozostali posadzkarze, parkieciarze i glazurnicy	0,3333	0,3333	0,0000	1,0000
998	"712301"	Monter ociepleń budynków	3,1667	0,3333	-2,8333	9,5000
999	"712302"	Sztukator	0,0000	0,6667	0,6667	0,0000
1000	"712303"	Tynkarz	4,8333	7,1667	2,3333	0,6744
1001	"712390"	Pozostali tynkarze i pokrewni	0,0000	0,1667	0,1667	0,0000
1002	"712401"	Monter izolacji budowlanych*	0,0000	3,1667	3,1667	0,0000
1003	"712402"	Monter izolacji chemoodpornych i antykorozyjnych	0,0000	0,1667	0,1667	0,0000
1004	"712403"	Monter izolacji przemysłowych*	0,1667	0,1667	0,0000	1,0000
1005	"712404"	Termoizolator	1,0000	0,3333	-0,6667	3,0000
1006	"712490"	Pozostali monterzy izolacji	0,3333	0,1667	-0,1667	2,0000
1007	"712501"	Monter / składacz okien	4,3333	2,6667	-1,6667	1,6250
1008	"712502"	Szklarz	0,1667	0,8333	0,6667	0,2000
1009	"712503"	Szklarz budowlany	0,0000	0,3333	0,3333	0,0000
1010	"712504"	Szklarz pojazdów	0,0000	0,1667	0,1667	0,0000
1011	"712601"	Hydraulik	5,8333	22,5000	16,6667	0,2593
1012	"712602"	Monter instalacji centralnego ogrzewania i ciepłej wody	0,6667	5,1667	4,5000	0,1290
1013	"712603"	Monter instalacji gazowych*	0,3333	0,8333	0,5000	0,4000
1014	"712604"	Monter instalacji i urządzeń sanitarnych*	3,5000	9,6667	6,1667	0,3621
1015	"712605"	Monter rurociągów górniczych	0,0000	0,1667	0,1667	0,0000
1016	"712607"	Monter rurociągów przemysłowych	0,0000	2,6667	2,6667	0,0000
1017	"712612"	Monter sieci wodnych i kanalizacyjnych	2,8333	2,6667	-0,1667	1,0625
1018	"712616"	Monter sieci, instalacji i urządzeń sanitarnych*	0,5000	0,0000	-0,5000	MAX
1019	"712690"	Pozostali monterzy instalacji i urządzeń sanitarnych	0,3333	3,5000	3,1667	0,0952
1020	"712701"	Mechanik urządzeń chłodniczych	0,5000	0,3333	-0,1667	1,5000
1021	"712702"	Mechanik urządzeń klimatyzacyjnych	0,1667	0,1667	0,0000	1,0000
1022	"712703"	Monter instalacji wentylacyjnych i klimatyzacyjnych	4,5000	4,1667	-0,3333	1,0800
1023	"712901"	Monter płyt kartonowo - gipsowych	0,6667	0,0000	-0,6667	MAX
1024	"712902"	Monter suchej zabudowy	0,1667	0,5000	0,3333	0,3333
1025	"712903"	Monter żaluzji	0,3333	1,6667	1,3333	0,2000
1026	"712904"	Technolog robót wykończeniowych w budownictwie*	6,8333	28,8333	22,0000	0,2370
1027	"712905"	Monter zabudowy i robót wykończeniowych w budownictwie*	0,1667	0,1667	0,0000	1,0000
1028	"712990"	Pozostali robotnicy budowlani robót wykończeniowych i pokrewni gdzie indziej niesklasyfikowani	0,6667	0,8333	0,1667	0,8000
1029	"713101"	Malarz - tapeciarsz*	1,5000	9,5000	8,0000	0,1579
1030	"713102"	Malarz budowlany	7,1667	29,1667	22,0000	0,2457
1031	"713103"	Malarz konstrukcji i wyrobów metalowych	1,1667	2,3333	1,1667	0,5000
1032	"713104"	Szpachlarz	0,8333	0,0000	-0,8333	MAX
1033	"713105"	Tapeciarsz	0,0000	0,3333	0,3333	0,0000
1034	"713190"	Pozostali malarze i pokrewni	0,1667	1,3333	1,1667	0,1250

TABLICA 6

ZAWODY / SPECJALNOŚCI NADWYŻKOWE I DEFICYTOWE W I PÓŁROCZU 2014 ROKU

Lp	Kod zawodu	Nazwa zawodu	Średnia miesięczna liczba wolnych miejsc pracy** zgłoszonych w I-półroczu 2014 r.	Średnia miesięczna liczba zarejestrowanych bezrobotnych w I-półroczu 2014 r.	Średnia miesięczna nadwyżka (deficyt) podaży siły roboczej w I-półroczu 2014 r.	Wskaźnik intensywności nadwyżki (deficytu) zawodów
0			1	2	3	4
1035	"713201"	Lakiernik*	1,5000	4,0000	2,5000	0,3750
1036	"713202"	Lakiernik proszkowy	0,0000	0,0000	0,0000	0,0000
1037	"713203"	Lakiernik samochodowy	4,1667	9,5000	5,3333	0,4386
1038	"713205"	Lakiernik wyrobów drzewnych	0,1667	0,6667	0,5000	0,2500
1039	"713207"	Malarz lakiernik wyrobów metalowych	1,0000	0,3333	-0,6667	3,0000
1040	"713208"	Piaskarz	0,3333	0,1667	-0,1667	2,0000
1041	"713290"	Pozostali lakiernicy	0,1667	0,6667	0,5000	0,2500
1042	"713301"	Alpinista przemysłowy	0,6667	0,0000	-0,6667	MAX
1043	"713303"	Kominiarz*	0,0000	0,3333	0,3333	0,0000
1044	"713390"	Pozostali robotnicy czyszczący konstrukcje budowlane i pokrewni	0,0000	0,1667	0,1667	0,0000
1045	"721102"	Formierz odlewnik	11,1667	10,1667	-1,0000	1,0984
1046	"721104"	Modelarz odlewniczy*	0,0000	1,5000	1,5000	0,0000
1047	"721190"	Pozostali formierze odlewniczy i pokrewni	0,0000	3,5000	3,5000	0,0000
1048	"721202"	Operator automatów spawalniczych	0,1667	0,0000	-0,1667	MAX
1049	"721203"	Operator zgrzewarek	0,3333	0,0000	-0,3333	MAX
1050	"721204"	Spawacz metodą MAG	13,1667	2,8333	-10,3333	4,6471
1051	"721205"	Spawacz metodą MIG	6,6667	1,3333	-5,3333	5,0000
1052	"721206"	Spawacz metodą TIG	2,8333	0,3333	-2,5000	8,5000
1053	"721207"	Spawacz ręczny gazowy	1,1667	11,1667	10,0000	0,1045
1054	"721208"	Spawacz ręczny łukiem elektrycznym	1,3333	8,3333	7,0000	0,1600
1055	"721209"	Zgrzewacz	0,3333	1,6667	1,3333	0,2000
1056	"721290"	Pozostali spawacze i pokrewni	8,3333	6,1667	-2,1667	1,3514
1057	"721301"	Błacharz*	0,5000	3,8333	3,3333	0,1304
1058	"721302"	Błacharz budowlany	0,6667	0,8333	0,1667	0,8000
1059	"721303"	Błacharz izolacji przemysłowych*	0,0000	0,3333	0,3333	0,0000
1060	"721306"	Błacharz samochodowy*	4,6667	24,6667	20,0000	0,1892
1061	"721401"	Monter bram	0,3333	0,0000	-0,3333	MAX
1062	"721402"	Monter kadłubów okrętowych*	0,0000	0,3333	0,3333	0,0000
1063	"721403"	Monter konstrukcji aluminiowych	0,5000	0,8333	0,3333	0,6000
1064	"721404"	Monter konstrukcji stalowych	9,5000	8,5000	-1,0000	1,1176
1065	"721405"	Oczyszczacz konstrukcji stalowych	3,3333	1,8333	-1,5000	1,8182
1066	"721490"	Pozostali robotnicy przygotowujący i wznoszący konstrukcje metalowe	0,1667	0,6667	0,5000	0,2500
1067	"721502"	Monter konstrukcji linowych stałych	0,0000	0,1667	0,1667	0,0000
1068	"722101"	Kowal*	1,8333	4,1667	2,3333	0,4400
1069	"722103"	Operator pras kuźniczych	0,0000	0,0000	0,0000	0,0000
1070	"722204"	Ślusarz*	27,8333	161,3333	133,5000	0,1725
1071	"722205"	Ślusarz galanterii metalowej	0,8333	0,3333	-0,5000	2,5000
1072	"722206"	Ślusarz narzędziowy	0,1667	4,3333	4,1667	0,0385
1073	"722207"	Traser	0,0000	0,1667	0,1667	0,0000
1074	"722290"	Pozostali ślusarze i pokrewni	0,3333	2,3333	2,0000	0,1429
1075	"722301"	Frezer	2,3333	13,0000	10,6667	0,1795
1076	"722302"	Operator automatycznej linii obróbki skrawaniem	0,1667	0,3333	0,1667	0,5000
1077	"722303"	Operator maszyn do obróbki skrawaniem	3,0000	3,3333	0,3333	0,9000
1078	"722304"	Operator maszyn do produkcji wyrobów z drutu, lin, siatek i kabli	0,3333	0,3333	0,0000	1,0000
1079	"722305"	Operator maszyn i urządzeń do produkcji łożysk tocznych	0,5000	0,3333	-0,1667	1,5000

TABLICA 6

ZAWODY / SPECJALNOŚCI NADWYŻKOWE I DEFICYTOWE W I PÓŁROCZU 2014 ROKU

Lp	Kod zawodu	Nazwa zawodu	Średnia miesięczna liczba wolnych miejsc pracy** zgłoszonych w I-półroczu 2014 r.	Średnia miesięczna liczba zarejestrowanych bezrobotnych w I-półroczu 2014 r.	Średnia miesięczna nadwyżka (deficyt) podaży siły roboczej w I-półroczu 2014 r.	Wskaźnik intensywności nadwyżki (deficytu) zawodów
0			1	2	3	4
1080	"722306"	Operator maszyn i urządzeń do produkcji opakowań blaszanych	0,1667	0,3333	0,1667	0,5000
1081	"722307"	Operator obrabiarek skrawających*	2,5000	4,3333	1,8333	0,5769
1082	"722308"	Operator obrabiarek sterowanych numerycznie	8,3333	4,8333	-3,5000	1,7241
1083	"722309"	Operator obrabiarek zespołowych	0,5000	5,3333	4,8333	0,0938
1084	"722310"	Operator urządzeń do wyważania i centrowania	0,0000	0,0000	0,0000	0,0000
1085	"722311"	Strugacz	0,0000	0,1667	0,1667	0,0000
1086	"722312"	Szlifierz metali	2,1667	8,6667	6,5000	0,2500
1087	"722313"	Tokarz / frezer obrabiarek sterowanych numerycznie	0,5000	1,3333	0,8333	0,3750
1088	"722314"	Tokarz w metalu	6,0000	64,0000	58,0000	0,0938
1089	"722315"	Ustawiacz maszyn do obróbki skrawaniem	0,0000	0,0000	0,0000	0,0000
1090	"722316"	Wiertacz w metalu	0,1667	0,8333	0,6667	0,2000
1091	"722390"	Pozostali ustawiacze i operatorzy obrabiarek do metali i pokrewni	0,5000	2,8333	2,3333	0,1765
1092	"722401"	Docieracz polerowacz	0,0000	0,3333	0,3333	0,0000
1093	"722402"	Szlifierz ostrzarcz	0,1667	1,0000	0,8333	0,1667
1094	"722490"	Pozostali szlifierze narzędzi i polerowacze metali	0,0000	0,1667	0,1667	0,0000
1095	"723101"	Mechanik autobusów	0,1667	1,1667	1,0000	0,1429
1096	"723102"	Mechanik ciągników	1,1667	0,3333	-0,8333	3,5000
1097	"723103"	Mechanik pojazdów samochodowych*	28,0000	84,1667	56,1667	0,3327
1098	"723104"	Mechanik samochodów ciężarowych	6,3333	16,0000	9,6667	0,3958
1099	"723105"	Mechanik samochodów osobowych	8,8333	47,8333	39,0000	0,1847
1100	"723106"	Monter samochodowej instalacji gazowej (LPG)	0,1667	0,0000	-0,1667	MAX
1101	"723190"	Pozostali mechanicy pojazdów samochodowych	0,6667	43,8333	43,1667	0,0152
1102	"723302"	Mechanik / konserwator urządzeń dźwignicowych	0,1667	0,0000	-0,1667	MAX
1103	"723303"	Mechanik maszyn i urządzeń budowlanych i melioracyjnych	0,5000	12,6667	12,1667	0,0395
1104	"723304"	Mechanik maszyn i urządzeń do obróbki metali	0,1667	12,6667	12,5000	0,0132
1105	"723306"	Mechanik maszyn i urządzeń górnictwa podziemnego	0,0000	3,6667	3,6667	0,0000
1106	"723307"	Mechanik maszyn i urządzeń przemysłowych	1,6667	40,6667	39,0000	0,0410
1107	"723308"	Mechanik maszyn rolniczych	0,3333	2,3333	2,0000	0,1429
1108	"723309"	Mechanik maszyn szwalniczych	0,1667	0,0000	-0,1667	MAX
1109	"723310"	Mechanik - monter maszyn i urządzeń*	3,6667	2,6667	-1,0000	1,3750
1110	"723312"	Mechanik silników spalinowych	0,1667	2,6667	2,5000	0,0625
1111	"723313"	Mechanik taboru kolejowego	0,3333	0,6667	0,3333	0,5000
1112	"723314"	Monter - instalator urządzeń technicznych w budownictwie wiejskim*	0,0000	1,5000	1,5000	0,0000
1113	"723315"	Monter / konserwator urządzeń przeciwpożarowych	0,3333	0,0000	-0,3333	MAX
1114	"723390"	Pozostali mechanicy maszyn i urządzeń rolniczych i przemysłowych	0,3333	35,6667	35,3333	0,0093
1115	"723401"	Mechanik pojazdów jednośladowych	0,3333	1,6667	1,3333	0,2000
1116	"731101"	Grawer	0,0000	0,1667	0,1667	0,0000

TABLICA 6

ZAWODY / SPECJALNOŚCI NADWYŻKOWE I DEFICYTOWE W I PÓŁROCZU 2014 ROKU

Lp	Kod zawodu	Nazwa zawodu	Średnia miesięczna liczba wolnych miejsc pracy** zgłoszonych w I-półroczu 2014 r.	Średnia miesięczna liczba zarejestrowanych bezrobotnych w I-półroczu 2014 r.	Średnia miesięczna nadwyżka (deficyt) podaży siły roboczej w I-półroczu 2014 r.	Wskaźnik intensywności nadwyżki (deficytu) zawodów
0			1	2	3	4
1117	"731102"	Mechanik automatyki przemysłowej i urządzeń precyzyjnych*	0,0000	6,5000	6,5000	0,0000
1118	"731103"	Mechanik precyzyjny*	0,0000	0,6667	0,6667	0,0000
1119	"731106"	Zegarmistrz*	0,0000	1,1667	1,1667	0,0000
1120	"731190"	Pozostali mechanicy precyzyjni	0,0000	2,1667	2,1667	0,0000
1121	"731303"	Szlifierz kamieni szlachetnych i ozdobnych	0,0000	0,0000	0,0000	0,0000
1122	"731305"	Złotnik - jubiler*	0,0000	0,6667	0,6667	0,0000
1123	"731401"	Ceramik wyrobów ceramiki budowlanej	0,1667	1,5000	1,3333	0,1111
1124	"731402"	Ceramik wyrobów użytkowych i ozdobnych	0,5000	4,0000	3,5000	0,1250
1125	"731403"	Formowacz ściernic	0,0000	0,0000	0,0000	0,0000
1126	"731404"	Formowacz wyrobów ceramicznych	0,0000	1,0000	1,0000	0,0000
1127	"731406"	Modelarz odlewnik gipsowych form roboczych	0,0000	0,5000	0,5000	0,0000
1128	"731407"	Odlewnik wyrobów ceramicznych	0,0000	0,0000	0,0000	0,0000
1129	"731408"	Sortowacz - brakarz ceramiki	0,0000	1,0000	1,0000	0,0000
1130	"731409"	Szklifierz ceramiki	0,3333	0,3333	0,0000	1,0000
1131	"731490"	Pozostali ceramicy i pokrewni	1,0000	0,1667	-0,8333	6,0000
1132	"731501"	Formowacz wyrobów szklanych	0,6667	0,0000	-0,6667	MAX
1133	"731502"	Hutnik - dmuchacz szkła	0,0000	1,0000	1,0000	0,0000
1134	"731503"	Krajacz szkła	0,0000	1,0000	1,0000	0,0000
1135	"731505"	Sortowacz - brakarz szkła	0,0000	0,3333	0,3333	0,0000
1136	"731507"	Szlifierz szkła gospodarczego i technicznego	0,1667	0,3333	0,1667	0,5000
1137	"731508"	Szlifierz szkła płaskiego	0,0000	0,3333	0,3333	0,0000
1138	"731590"	Pozostali formowacze wyrobów szklanych, krajacze i szlifierze szkła	0,0000	0,3333	0,3333	0,0000
1139	"731602"	Galwanizer	0,8333	1,0000	0,1667	0,8333
1140	"731606"	Pozłotnik	0,0000	0,1667	0,1667	0,0000
1141	"731609"	Zdobnik ceramiki	0,0000	2,6667	2,6667	0,0000
1142	"731610"	Zdobnik szkła	0,3333	3,0000	2,6667	0,1111
1143	"731690"	Pozostali sztyldziarze, grawerzy i zdobnicy ceramiki, szkła i pokrewni	0,0000	0,1667	0,1667	0,0000
1144	"731702"	Koszykarz - plecionkarz*	0,0000	0,5000	0,5000	0,0000
1145	"731703"	Łubiankarz	0,0000	0,0000	0,0000	0,0000
1146	"731704"	Modelarz wyrobów plecionkarskich	0,0000	0,0000	0,0000	0,0000
1147	"731705"	Rzeźbiarz w drewnie	0,0000	0,0000	0,0000	0,0000
1148	"731706"	Sitarz	0,0000	0,1667	0,1667	0,0000
1149	"731790"	Pozostali rękodzielnicy wyrobów z drewna i pokrewnych materiałów	0,0000	0,0000	0,0000	0,0000
1150	"731802"	Dziewiarz	0,5000	6,6667	6,1667	0,0750
1151	"731804"	Plecionkarz	0,1667	0,0000	-0,1667	MAX
1152	"731805"	Przędzacz	0,0000	0,6667	0,6667	0,0000
1153	"731809"	Tkacz	0,0000	0,8333	0,8333	0,0000
1154	"731890"	Pozostali rękodzielnicy wyrobów z tkanin, skóry i pokrewnych materiałów	0,1667	1,0000	0,8333	0,1667
1155	"731901"	Pamiętkarz	0,0000	0,3333	0,3333	0,0000
1156	"731904"	Zabawkarz	0,0000	0,0000	0,0000	0,0000
1157	"731990"	Pozostali rzemieślnicy gdzie indziej niesklasyfikowani	0,0000	0,1667	0,1667	0,0000
1158	"732104"	Grawer poligraficzny	0,0000	0,1667	0,1667	0,0000
1159	"732105"	Komputerowy składacz tekstu	0,0000	0,1667	0,1667	0,0000
1160	"732107"	Montażysta reprodukcyjny	0,1667	0,1667	0,0000	1,0000
1161	"732108"	Operator DTP	0,0000	0,0000	0,0000	0,0000

TABLICA 6

ZAWODY / SPECJALNOŚCI NADWYŻKOWE I DEFICYTOWE W I PÓŁROCZU 2014 ROKU

Lp	Kod zawodu	Nazwa zawodu	Średnia miesięczna liczba wolnych miejsc pracy** zgłoszonych w I-półroczu 2014 r.	Średnia miesięczna liczba zarejestrowanych bezrobotnych w I-półroczu 2014 r.	Średnia miesięczna nadwyżka (deficyt) podaży siły roboczej w I-półroczu 2014 r.	Wskaźnik intensywności nadwyżki (deficytu) zawodów
0			1	2	3	4
1162	"732111"	Rysownik litograficzny	0,0000	0,1667	0,1667	0,0000
1163	"732113"	Trawiacz poligraficzny	0,0000	0,1667	0,1667	0,0000
1164	"732190"	Pozostali pracownicy przy pracach przygotowawczych do druku	0,1667	0,8333	0,6667	0,2000
1165	"732201"	Drukarz*	0,6667	0,8333	0,1667	0,8000
1166	"732202"	Drukarz sitodrukowy	0,0000	0,5000	0,5000	0,0000
1167	"732203"	Drukarz tkanin	0,1667	0,1667	0,0000	1,0000
1168	"732205"	Maszynista maszyn offsetowych	0,3333	2,0000	1,6667	0,1667
1169	"732206"	Maszynista maszyn typograficznych	0,0000	0,1667	0,1667	0,0000
1170	"732208"	Operator kserokopiarek	0,1667	1,1667	1,0000	0,1429
1171	"732290"	Pozostali drukarze	0,0000	2,1667	2,1667	0,0000
1172	"732301"	Introligator*	0,6667	0,8333	0,1667	0,8000
1173	"732302"	Introligator galanteryjny	0,0000	0,0000	0,0000	0,0000
1174	"732303"	Introligator poligraficzny	0,0000	3,8333	3,8333	0,0000
1175	"732304"	Operator maszyn introligatorskich	0,3333	0,3333	0,0000	1,0000
1176	"741101"	Elektromonter instalacji elektrycznych	3,6667	21,5000	17,8333	0,1705
1177	"741103"	Elektryk*	7,8333	5,0000	-2,8333	1,5667
1178	"741104"	Elektryk budowlany	0,0000	0,1667	0,1667	0,0000
1179	"741190"	Pozostali elektrycy budowlani i pokrewni	0,0000	0,1667	0,1667	0,0000
1180	"741201"	Elektromechnik*	3,5000	7,1667	3,6667	0,4884
1181	"741202"	Elektromechnik elektrycznych przyrządów pomiarowych	0,0000	7,1667	7,1667	0,0000
1182	"741203"	Elektromechnik pojazdów samochodowych*	3,6667	27,8333	24,1667	0,1317
1183	"741204"	Elektromechnik sprzętu gospodarstwa domowego	0,1667	2,1667	2,0000	0,0769
1184	"741205"	Elektromechnik urządzeń chłodniczych	0,1667	0,5000	0,3333	0,3333
1185	"741206"	Elektromechnik urządzeń sterowania ruchem kolejowym	0,0000	0,3333	0,3333	0,0000
1186	"741207"	Elektromonter (elektryk) zakładowy	2,6667	27,3333	24,6667	0,0976
1187	"741208"	Elektromonter / konserwator urządzeń dźwignicowych	0,0000	0,3333	0,3333	0,0000
1188	"741210"	Elektromonter maszyn elektrycznych	0,6667	4,8333	4,1667	0,1379
1189	"741211"	Elektromonter maszyn i urządzeń górnictwa odkrywkowego	0,0000	0,3333	0,3333	0,0000
1190	"741212"	Elektromonter maszyn i urządzeń górnictwa podziemnego	0,0000	0,5000	0,5000	0,0000
1191	"741216"	Elektromonter taboru szynowego	0,0000	4,6667	4,6667	0,0000
1192	"741219"	Elektromonter układów pomiarowych i automatyki zabezpieczeniowej	0,0000	0,1667	0,1667	0,0000
1193	"741290"	Pozostali elektromechanicy i elektromonterzy	0,3333	17,0000	16,6667	0,0196
1194	"741301"	Elektromonter linii kablowych	0,1667	0,1667	0,0000	1,0000
1195	"741302"	Elektromonter linii napowietrznych niskich i średnich napięć	0,1667	0,5000	0,3333	0,3333
1196	"741303"	Elektromonter linii napowietrznych wysokich i najwyższych napięć	0,0000	0,1667	0,1667	0,0000
1197	"741304"	Elektromonter pogotowia elektroenergetycznego	0,0000	0,0000	0,0000	0,0000
1198	"741305"	Elektromonter sieci trakcyjnej	0,0000	0,6667	0,6667	0,0000
1199	"741390"	Pozostali monterzy linii elektrycznych	0,0000	0,6667	0,6667	0,0000
1200	"742102"	Monter - elektronik*	1,0000	1,0000	0,0000	1,0000
1201	"742104"	Monter elektronik - aparatura pomiarowa	0,0000	0,3333	0,3333	0,0000

TABLICA 6

ZAWODY / SPECJALNOŚCI NADWYŻKOWE I DEFICYTOWE W I PÓŁROCZU 2014 ROKU

Lp	Kod zawodu	Nazwa zawodu	Średnia miesięczna liczba wolnych miejsc pracy** zgłoszonych w I-półroczu 2014 r.	Średnia miesięczna liczba zarejestrowanych bezrobotnych w I-półroczu 2014 r.	Średnia miesięczna nadwyżka (deficyt) podaży siły roboczej w I-półroczu 2014 r.	Wskaźnik intensywności nadwyżki (deficytu) zawodów
0			1	2	3	4
1202	"742105"	Monter elektronik - elektroniczne instrumenty muzyczne	0,0000	0,1667	0,1667	0,0000
1203	"742106"	Monter elektronik - elektroniczny sprzęt sygnalizacyjny i systemy sygnalizacyjne	0,0000	0,0000	0,0000	0,0000
1204	"742107"	Monter elektronik - instalacja anten	0,0000	0,0000	0,0000	0,0000
1205	"742108"	Monter elektronik - naprawa sprzętu audiowizualnego	0,0000	0,8333	0,8333	0,0000
1206	"742109"	Monter elektronik - sprzęt komputerowy	0,0000	0,6667	0,6667	0,0000
1207	"742110"	Monter elektronik - układy elektroniczne automatyki przemysłowej	0,1667	2,5000	2,3333	0,0667
1208	"742111"	Monter elektronik - urządzenia radiokomunikacyjne	0,0000	0,3333	0,3333	0,0000
1209	"742112"	Monter elektronik - urządzenia radiowo-telewizyjne	0,0000	2,3333	2,3333	0,0000
1210	"742113"	Monter / konserwator urządzeń zabezpieczeń technicznych osób i mienia	0,1667	0,0000	-0,1667	MAX
1211	"742117"	Serwisant sprzętu komputerowego	2,1667	0,3333	-1,8333	6,5000
1212	"742190"	Pozostali monterzy elektronicy i serwisanci urządzeń elektronicznych	0,3333	2,3333	2,0000	0,1429
1213	"742201"	Monter instalacji i urządzeń telekomunikacyjnych (telemonter)	3,8333	2,3333	-1,5000	1,6429
1214	"742202"	Monter sieci i urządzeń telekomunikacyjnych*	0,6667	0,1667	-0,5000	4,0000
1215	"742203"	Monter sieci telekomunikacyjnych	0,0000	1,8333	1,8333	0,0000
1216	"751101"	Garmażer	0,3333	2,0000	1,6667	0,1667
1217	"751102"	Jeliciarz	0,0000	1,1667	1,1667	0,0000
1218	"751104"	Rozbieracz - wykrawacz	2,1667	6,1667	4,0000	0,3514
1219	"751105"	Rzeźnik - wędliniarz*	2,3333	12,8333	10,5000	0,1818
1220	"751106"	Ubojowy	1,1667	3,0000	1,8333	0,3889
1221	"751107"	Wędliniarz*	0,5000	0,5000	0,0000	1,0000
1222	"751190"	Pozostali masarze, robotnicy w przetwórstwie ryb i pokrewni	0,5000	3,5000	3,0000	0,1429
1223	"751201"	Cukiernik*	5,3333	47,5000	42,1667	0,1123
1224	"751202"	Dekorator wyrobów cukierniczych	0,1667	0,0000	-0,1667	MAX
1225	"751203"	Karmelarz	0,1667	0,0000	-0,1667	MAX
1226	"751204"	Piekarz*	13,6667	58,1667	44,5000	0,2350
1227	"751290"	Pozostali piekarze, cukiernicy i pokrewni	0,3333	0,6667	0,3333	0,5000
1228	"751301"	Maślarz	0,0000	0,1667	0,1667	0,0000
1229	"751302"	Serowar	0,0000	0,1667	0,1667	0,0000
1230	"751390"	Pozostali robotnicy w produkcji wyrobów mleczarskich	1,3333	0,0000	-1,3333	MAX
1231	"751401"	Młynarz	0,1667	0,1667	0,0000	1,0000
1232	"751402"	Przetwórcza owoców i warzyw	0,5000	0,5000	0,0000	1,0000
1233	"751490"	Pozostali robotnicy przetwórstwa surowców roślinnych	0,1667	0,3333	0,1667	0,5000
1234	"751504"	Klasyfikator jaj, drobiu i pierza	0,0000	0,0000	0,0000	0,0000
1235	"751590"	Pozostali klasyfikatorzy żywności i pokrewni	0,0000	0,5000	0,5000	0,0000
1236	"752102"	Manipulant drewna okrągłego	0,3333	0,0000	-0,3333	MAX
1237	"752103"	Myglowacz	0,0000	0,0000	0,0000	0,0000
1238	"752105"	Sortowacz materiałów drzewnych	0,3333	0,3333	0,0000	1,0000
1239	"752106"	Suszarniowy drewna	0,1667	0,0000	-0,1667	MAX

TABLICA 6

ZAWODY / SPECJALNOŚCI NADWYŻKOWE I DEFICYTOWE W I PÓŁROCZU 2014 ROKU

Lp	Kod zawodu	Nazwa zawodu	Średnia miesięczna liczba wolnych miejsc pracy** zgłoszonych w I-półroczu 2014 r.	Średnia miesięczna liczba zarejestrowanych bezrobotnych w I-półroczu 2014 r.	Średnia miesięczna nadwyżka (deficyt) podaży siły roboczej w I-półroczu 2014 r.	Wskaźnik intensywności nadwyżki (deficytu) zawodów
0			1	2	3	4
1240	"752190"	Pozostali robotnicy przygotowujący drewno i pokrewni	1,8333	2,5000	0,6667	0,7333
1241	"752204"	Renowator mebli artystycznych	0,1667	0,0000	-0,1667	MAX
1242	"752205"	Stolarz*	9,8333	40,8333	31,0000	0,2408
1243	"752206"	Stolarz galanterii drzewnej	0,1667	1,1667	1,0000	0,1429
1244	"752207"	Stolarz mebli artystycznych i wzorcowych	0,0000	0,0000	0,0000	0,0000
1245	"752208"	Stolarz meblowy	6,1667	15,0000	8,8333	0,4111
1246	"752290"	Pozostali stolarze meblowi i pokrewni	0,3333	2,6667	2,3333	0,1250
1247	"752301"	Frezer drewna	0,3333	0,1667	-0,1667	2,0000
1248	"752303"	Operator maszyn i urządzeń wikliniarskich	0,0000	0,1667	0,1667	0,0000
1249	"752304"	Operator urządzeń do polerowania drewna	0,1667	0,0000	-0,1667	MAX
1250	"752305"	Pilarz	1,0000	3,6667	2,6667	0,2727
1251	"752306"	Polerowacz wyrobów z drewna	0,0000	0,0000	0,0000	0,0000
1252	"752307"	Strugacz drewna	0,3333	0,3333	0,0000	1,0000
1253	"752308"	Szlifierz materiałów drzewnych	0,3333	0,1667	-0,1667	2,0000
1254	"752309"	Tartacznik	4,0000	0,8333	-3,1667	4,8000
1255	"752310"	Tokarz w drewnie	0,0000	0,1667	0,1667	0,0000
1256	"752311"	Ustawiacz maszyn do obróbki drewna	0,0000	0,0000	0,0000	0,0000
1257	"752390"	Pozostali ustawiacze i operatorzy maszyn do obróbki drewna i pokrewni	0,6667	1,0000	0,3333	0,6667
1258	"753101"	Bielźniarz	0,0000	0,3333	0,3333	0,0000
1259	"753102"	Gorseciarka	1,3333	0,0000	-1,3333	MAX
1260	"753103"	Kapelusznik - czapnik	0,0000	0,3333	0,3333	0,0000
1261	"753105"	Krawiec*	5,1667	86,8333	81,6667	0,0595
1262	"753106"	Kuśnierz*	0,0000	0,8333	0,8333	0,0000
1263	"753107"	Modystka	0,3333	0,5000	0,1667	0,6667
1264	"753190"	Pozostali krawcy, kuśnierze, kapelusznicy i pokrewni	0,0000	0,5000	0,5000	0,0000
1265	"753201"	Konstruktor odzieży	0,8333	0,0000	-0,8333	MAX
1266	"753202"	Krojczy	2,0000	2,3333	0,3333	0,8571
1267	"753301"	Hafciarka	0,1667	0,5000	0,3333	0,3333
1268	"753303"	Szwaczka	19,8333	49,1667	29,3333	0,4034
1269	"753390"	Pozostałe szwaczki, hafciarki i pokrewni	0,1667	0,3333	0,1667	0,5000
1270	"753402"	Tapicer*	0,3333	4,8333	4,5000	0,0690
1271	"753403"	Tapicer meblowy	0,6667	0,0000	-0,6667	MAX
1272	"753490"	Pozostali tapicerzy i pokrewni	0,1667	0,0000	-0,1667	MAX
1273	"753501"	Garbarz skór*	0,0000	0,0000	0,0000	0,0000
1274	"753502"	Garbarz skór bez włosów	0,0000	0,0000	0,0000	0,0000
1275	"753505"	Wyprawiacz skór futerkowych	0,0000	0,1667	0,1667	0,0000
1276	"753590"	Pozostali wyprawiacze skór, garbarze i pokrewni	0,0000	0,1667	0,1667	0,0000
1277	"753601"	Cholewkarz	0,0000	3,5000	3,5000	0,0000
1278	"753602"	Obuwnik*	5,3333	0,6667	-4,6667	8,0000
1279	"753603"	Obuwnik miarowy	0,0000	0,1667	0,1667	0,0000
1280	"753604"	Obuwnik ortopedyczny	0,0000	0,1667	0,1667	0,0000
1281	"753605"	Obuwnik przemysłowy	4,8333	9,8333	5,0000	0,4915
1282	"753606"	Szewc naprawiacz	1,0000	3,1667	2,1667	0,3158
1283	"753701"	Bandażysta ortopedyczny	0,0000	0,0000	0,0000	0,0000
1284	"753702"	Kaletnik*	1,1667	3,0000	1,8333	0,3889
1285	"753703"	Rymarz	0,0000	1,6667	1,6667	0,0000
1286	"754201"	Strzałowy	0,0000	0,1667	0,1667	0,0000

TABLICA 6

ZAWODY / SPECJALNOŚCI NADWYŻKOWE I DEFICYTOWE W I PÓŁROCZU 2014 ROKU

Lp	Kod zawodu	Nazwa zawodu	Średnia miesięczna liczba wolnych miejsc pracy** zgłoszonych w I-półroczu 2014 r.	Średnia miesięczna liczba zarejestrowanych bezrobotnych w I-półroczu 2014 r.	Średnia miesięczna nadwyżka (deficyt) podaży siły roboczej w I-półroczu 2014 r.	Wskaźnik intensywności nadwyżki (deficytu) zawodów
0			1	2	3	4
1287	"754301"	Brakarz wyrobów przemysłowych	1,1667	1,3333	0,1667	0,8750
1288	"754401"	Pracownik deratyzacji, dezynfekcji i dezynsekcji	0,1667	0,0000	-0,1667	MAX
1289	"754402"	Pracownik ochrony roślin	0,0000	0,0000	0,0000	0,0000
1290	"811101"	Górnik eksploatacji podziemnej*	0,0000	7,8333	7,8333	0,0000
1291	"811102"	Górnik odkrywkowej eksploatacji złóż*	0,0000	1,8333	1,8333	0,0000
1292	"811104"	Operator koparki	7,3333	3,0000	-4,3333	2,4444
1293	"811105"	Operator koparko - ładowarki	8,6667	3,6667	-5,0000	2,3636
1294	"811106"	Operator ładowarki	2,0000	1,5000	-0,5000	1,3333
1295	"811108"	Operator maszyn urabiających i ładujących	0,0000	0,1667	0,1667	0,0000
1296	"811110"	Operator spycharki	0,0000	0,1667	0,1667	0,0000
1297	"811111"	Wydobywca kruszywa i gliny	0,0000	0,0000	0,0000	0,0000
1298	"811190"	Pozostali górnicy podziemnej i odkrywkowej eksploatacji złóż i pokrewni	0,0000	1,1667	1,1667	0,0000
1299	"811202"	Operator maszyn i urządzeń do przeróbki mechanicznej rud	0,0000	0,1667	0,1667	0,0000
1300	"811203"	Operator maszyn i urządzeń do przeróbki mechanicznej węgla	0,0000	0,6667	0,6667	0,0000
1301	"811204"	Operator maszyn i urządzeń do rozdrabniania i sortowania surowców mineralnych	0,1667	0,6667	0,5000	0,2500
1302	"811301"	Górnik eksploatacji otworowej*	0,0000	0,1667	0,1667	0,0000
1303	"811303"	Wiertacz odwiertów eksploatacyjnych i geofizycznych*	0,0000	0,1667	0,1667	0,0000
1304	"811305"	Wiertacz*	0,5000	0,5000	0,0000	1,0000
1305	"811390"	Pozostali operatorzy urządzeń wiertniczych i wydobywczych ropy, gazu i innych surowców	0,0000	0,1667	0,1667	0,0000
1306	"811402"	Krajacz materiałów budowlanych	0,0000	0,5000	0,5000	0,0000
1307	"811403"	Operator automatów ceglarskich i wapienno - piaskarskich	0,0000	0,1667	0,1667	0,0000
1308	"811404"	Operator urządzeń do formowania bloków i tynków gipsowych	0,0000	0,1667	0,1667	0,0000
1309	"811405"	Operator urządzeń do produkcji elementów z betonu komórkowego	0,0000	0,3333	0,3333	0,0000
1310	"811407"	Operator urządzeń wytwórczych mieszanek betonowych	0,3333	0,0000	-0,3333	MAX
1311	"811408"	Pilarz kamienia	0,0000	0,6667	0,6667	0,0000
1312	"811409"	Szlifierz kamienia	0,5000	1,3333	0,8333	0,3750
1313	"811490"	Pozostali operatorzy maszyn i urządzeń do produkcji wyrobów cementowych, kamiennych i pokrewni	0,5000	0,1667	-0,3333	3,0000
1314	"812101"	Ciągacz rur	0,0000	0,0000	0,0000	0,0000
1315	"812102"	Hartownik	0,3333	0,3333	0,0000	1,0000
1316	"812103"	Operator agregatów do obróbki cieplnej	0,0000	0,0000	0,0000	0,0000
1317	"812104"	Operator maszyn do produkcji drutów i prętów	0,1667	0,5000	0,3333	0,3333
1318	"812105"	Operator maszyn i urządzeń do obróbki plastycznej*	0,6667	3,1667	2,5000	0,2105
1319	"812106"	Operator maszyn i urządzeń metalurgicznych*	0,1667	0,0000	-0,1667	MAX
1320	"812107"	Operator maszyn i urządzeń odlewniczych*	0,1667	2,6667	2,5000	0,0625
1321	"812108"	Operator maszyny rozlewniczej	0,0000	0,5000	0,5000	0,0000
1322	"812109"	Operator pieców do obróbki cieplnej	0,0000	0,0000	0,0000	0,0000
1323	"812110"	Operator urządzeń do ciągłego odlewania stali	0,3333	0,0000	-0,3333	MAX

TABLICA 6

ZAWODY / SPECJALNOŚCI NADWYŻKOWE I DEFICYTOWE W I PÓŁROCZU 2014 ROKU

Lp	Kod zawodu	Nazwa zawodu	Średnia miesięczna liczba wolnych miejsc pracy** zgłoszonych w I-półroczu 2014 r.	Średnia miesięczna liczba zarejestrowanych bezrobotnych w I-półroczu 2014 r.	Średnia miesięczna nadwyżka (deficyt) podaży siły roboczej w I-półroczu 2014 r.	Wskaźnik intensywności nadwyżki (deficytu) zawodów
0			1	2	3	4
1324	"812113"	Operator urządzeń przygotowania wsadu	0,0000	0,3333	0,3333	0,0000
1325	"812114"	Operator urządzeń walcowni	0,6667	3,1667	2,5000	0,2105
1326	"812115"	Piecowy nagrzewania wsadu w walcowni	0,0000	0,3333	0,3333	0,0000
1327	"812116"	Piecowy pieca łukowego	0,0000	0,0000	0,0000	0,0000
1328	"812118"	Tłoczarz w metalu	0,5000	4,0000	3,5000	0,1250
1329	"812119"	Wytapiacz metali nieżelaznych	0,1667	0,1667	0,0000	1,0000
1330	"812120"	Wytapiacz stali, surówki i żelazostopów	0,3333	0,5000	0,1667	0,6667
1331	"812190"	Pozostali operatorzy maszyn i urządzeń do produkcji i przetwórstwa metali	2,3333	0,6667	-1,6667	3,5000
1332	"812203"	Operator urządzeń do nakładania powłok galwanicznych	0,0000	0,1667	0,1667	0,0000
1333	"812290"	Pozostali operatorzy urządzeń do obróbki powierzchniowej metali i nakładania powłok	0,1667	0,0000	-0,1667	MAX
1334	"813101"	Aparatowy procesów chemicznych	0,0000	1,3333	1,3333	0,0000
1335	"813104"	Operator maszyn zapalczanych	0,0000	0,0000	0,0000	0,0000
1336	"813111"	Operator urządzeń do produkcji chemikaliów nieorganicznych	0,1667	0,1667	0,0000	1,0000
1337	"813112"	Operator urządzeń do produkcji chemikaliów organicznych	0,0000	0,0000	0,0000	0,0000
1338	"813114"	Operator urządzeń do produkcji gazów technicznych	0,0000	0,0000	0,0000	0,0000
1339	"813116"	Operator urządzeń do produkcji mas bitumicznych	0,0000	0,1667	0,1667	0,0000
1340	"813118"	Operator urządzeń do produkcji materiałów wybuchowych i pokrewnych	0,0000	0,0000	0,0000	0,0000
1341	"813125"	Operator urządzeń do produkcji włókien chemicznych	0,0000	0,0000	0,0000	0,0000
1342	"813127"	Operator urządzeń do produkcji wyrobów kosmetycznych	0,0000	0,1667	0,1667	0,0000
1343	"813132"	Operator urządzeń koksowniczych	0,0000	0,0000	0,0000	0,0000
1344	"813133"	Operator urządzeń mieszających	0,5000	0,0000	-0,5000	MAX
1345	"813134"	Operator urządzeń przemysłu chemicznego*	0,0000	0,1667	0,1667	0,0000
1346	"813135"	Operator urządzeń rozdrabniających	0,6667	0,0000	-0,6667	MAX
1347	"813190"	Pozostali operatorzy maszyn i urządzeń do produkcji wyrobów chemicznych	0,3333	0,5000	0,1667	0,6667
1348	"813202"	Operator urządzeń do obróbki błon i filmów fotograficznych	0,0000	0,0000	0,0000	0,0000
1349	"814101"	Aparatowy produkcji wyrobów maczanych	0,0000	0,1667	0,1667	0,0000
1350	"814103"	Operator urządzeń przetwórstwa surowców gumowych	0,0000	0,0000	0,0000	0,0000
1351	"814104"	Wulkanizator	4,3333	1,1667	-3,1667	3,7143
1352	"814190"	Pozostali operatorzy maszyn do produkcji wyrobów gumowych	3,3333	0,3333	-3,0000	10,0000
1353	"814201"	Formierz wyrobów z kompozytów polimerowych	0,5000	0,0000	-0,5000	MAX
1354	"814203"	Odlewnik wyrobów z materiałów polimerowych	0,0000	0,0000	0,0000	0,0000
1355	"814204"	Operator maszyn i urządzeń do produkcji okien z tworzyw sztucznych	1,1667	0,1667	-1,0000	7,0000
1356	"814205"	Operator urządzeń do cięcia folii i płyt	0,6667	0,3333	-0,3333	2,0000
1357	"814206"	Operator urządzeń do formowania wyrobów z tworzyw sztucznych	0,1667	1,1667	1,0000	0,1429

TABLICA 6

ZAWODY / SPECJALNOŚCI NADWYŻKOWE I DEFICYTOWE W I PÓŁROCZU 2014 ROKU

Lp	Kod zawodu	Nazwa zawodu	Średnia miesięczna liczba wolnych miejsc pracy** zgłoszonych w I-półroczu 2014 r.	Średnia miesięczna liczba zarejestrowanych bezrobotnych w I-półroczu 2014 r.	Średnia miesięczna nadwyżka (deficyt) podaży siły roboczej w I-półroczu 2014 r.	Wskaźnik intensywności nadwyżki (deficytu) zawodów
0			1	2	3	4
1358	"814207"	Operator urządzeń do spieniania tworzyw sztucznych	0,0000	0,1667	0,1667	0,0000
1359	"814208"	Operator wtryskarki	0,5000	0,6667	0,1667	0,7500
1360	"814209"	Operator maszyn i urządzeń do przetwórstwa tworzyw sztucznych*	1,6667	0,0000	-1,6667	MAX
1361	"814290"	Pozostali operatorzy maszyn do produkcji wyrobów z tworzyw sztucznych	2,0000	0,0000	-2,0000	MAX
1362	"814301"	Operator maszyn do lakierowania i laminowania przetworów papierowych	0,1667	0,0000	-0,1667	MAX
1363	"814302"	Operator maszyn do produkcji opakowań z papieru i tektury	0,5000	1,6667	1,1667	0,3000
1364	"814303"	Operator maszyn do produkcji papierowych artykułów piśmiennych	0,0000	0,1667	0,1667	0,0000
1365	"814304"	Operator maszyn do produkcji papierowych artykułów toaletowych i sanitarnych	0,3333	0,0000	-0,3333	MAX
1366	"814305"	Operator maszyn do produkcji papieru i tektury falistej	0,0000	0,1667	0,1667	0,0000
1367	"814307"	Operator maszyn krojących i wykrawających do papieru	0,0000	0,1667	0,1667	0,0000
1368	"814308"	Operator pras do formowania wyrobów z masy papierniczej	0,1667	0,0000	-0,1667	MAX
1369	"814390"	Pozostali operatorzy maszyn do produkcji wyrobów papierniczych	0,1667	0,3333	0,1667	0,5000
1370	"815102"	Operator maszyn przędzalniczych	0,0000	0,0000	0,0000	0,0000
1371	"815103"	Operator przewijarek i skręciarek nitok	0,0000	0,1667	0,1667	0,0000
1372	"815190"	Pozostali operatorzy maszyn przędzalniczych i pokrewni	0,0000	0,1667	0,1667	0,0000
1373	"815201"	Operator maszyn dziewiarskich	0,0000	0,1667	0,1667	0,0000
1374	"815204"	Operator maszyn w przemyśle włókienniczym*	0,1667	0,0000	-0,1667	MAX
1375	"815301"	Operator maszyn do szycia	0,1667	0,0000	-0,1667	MAX
1376	"815401"	Operator maszyn wykończalniczych wyrobów włókienniczych	0,0000	0,3333	0,3333	0,0000
1377	"815501"	Operator agregatów natryskowych	0,0000	0,0000	0,0000	0,0000
1378	"815604"	Operator urządzeń wykrawających elementy obuwia	0,3333	0,0000	-0,3333	MAX
1379	"815701"	Operator urządzeń do prania, prasowania i chemicznego czyszczenia tekstyliów	0,3333	0,0000	-0,3333	MAX
1380	"815702"	Pracownik pralni chemicznej	0,5000	0,1667	-0,3333	3,0000
1381	"815901"	Operator maszyn do produkcji włóknin i przędzin	0,0000	0,1667	0,1667	0,0000
1382	"815902"	Operator maszyn tapicerskich	0,1667	0,1667	0,0000	1,0000
1383	"815903"	Operator urządzeń do klejenia elementów odzieży	0,3333	0,0000	-0,3333	MAX
1384	"815990"	Pozostali operatorzy maszyn do produkcji wyrobów włókienniczych, futrzarskich i skórzanych gdzie indziej niesklasyfikowani	0,0000	0,1667	0,1667	0,0000
1385	"816003"	Operator maszyn i urządzeń przemysłu spożywczego*	0,6667	0,8333	0,1667	0,8000
1386	"816005"	Operator urządzeń do obróbki surowca mleczarskiego	0,0000	1,6667	1,6667	0,0000
1387	"816007"	Operator urządzeń do produkcji koncentratów spożywczych	0,0000	0,1667	0,1667	0,0000

TABLICA 6

ZAWODY / SPECJALNOŚCI NADWYŻKOWE I DEFICYTOWE W I PÓŁROCZU 2014 ROKU

Lp	Kod zawodu	Nazwa zawodu	Średnia miesięczna liczba wolnych miejsc pracy** zgłoszonych w I-półroczu 2014 r.	Średnia miesięczna liczba zarejestrowanych bezrobotnych w I-półroczu 2014 r.	Średnia miesięczna nadwyżka (deficyt) podaży siły roboczej w I-półroczu 2014 r.	Wskaźnik intensywności nadwyżki (deficytu) zawodów
0			1	2	3	4
1388	"816008"	Operator urządzeń do produkcji majonezu i musztardy	0,0000	0,1667	0,1667	0,0000
1389	"816009"	Operator urządzeń do produkcji makaronu	0,0000	0,0000	0,0000	0,0000
1390	"816011"	Operator urządzeń do produkcji pasz	0,3333	0,0000	-0,3333	MAX
1391	"816013"	Operator urządzeń do produkcji piwa	0,0000	0,0000	0,0000	0,0000
1392	"816015"	Operator urządzeń do produkcji tłuszczów roślinnych	0,0000	0,0000	0,0000	0,0000
1393	"816018"	Operator urządzeń do produkcji wyrobów mleczarskich	0,1667	1,1667	1,0000	0,1429
1394	"816025"	Operator urządzeń przemysłu tytoniowego	0,3333	0,0000	-0,3333	MAX
1395	"816028"	Operator urządzeń przetwórstwa mięsa	0,0000	2,1667	2,1667	0,0000
1396	"816029"	Operator urządzeń przetwórstwa owocowo-warzywnego	0,3333	4,5000	4,1667	0,0741
1397	"816090"	Pozostali operatorzy maszyn do produkcji wyrobów spożywczych i pokrewni	0,1667	2,0000	1,8333	0,0833
1398	"817101"	Operator kalandrow wyrobów papierowych	0,0000	0,1667	0,1667	0,0000
1399	"817102"	Operator linii do belowania makulatury	0,1667	0,1667	0,0000	1,0000
1400	"817104"	Operator maszyny papierniczej	0,3333	0,6667	0,3333	0,5000
1401	"817105"	Operator maszyny tekturkowej	0,0000	0,0000	0,0000	0,0000
1402	"817112"	Operator urządzeń rębalni drewna	0,1667	0,0000	-0,1667	MAX
1403	"817113"	Operator urządzeń rozwłókniających	0,0000	0,0000	0,0000	0,0000
1404	"817190"	Pozostali operatorzy urządzeń do wyrobu masy papierniczej i produkcji papieru	0,0000	0,3333	0,3333	0,0000
1405	"817201"	Operator maszyn do produkcji płyt i sklejek	0,0000	0,0000	0,0000	0,0000
1406	"817202"	Operator pilarek do pozyskiwania tarcicy	1,6667	0,3333	-1,3333	5,0000
1407	"817203"	Operator pras w produkcji drzewnej	0,1667	0,5000	0,3333	0,3333
1408	"817204"	Operator sklejek płyt stolarskich	1,3333	0,0000	-1,3333	MAX
1409	"817205"	Operator skrawarek drewna	0,0000	0,1667	0,1667	0,0000
1410	"817206"	Operator spajarek okleiny i łuszczki	0,0000	0,3333	0,3333	0,0000
1411	"817207"	Operator strugarek i frezarek do drewna	0,3333	0,6667	0,3333	0,5000
1412	"817208"	Operator urządzeń do końcowej obróbki płyt	0,0000	0,1667	0,1667	0,0000
1413	"817290"	Pozostali operatorzy urządzeń do obróbki drewna	5,6667	2,1667	-3,5000	2,6154
1414	"818101"	Operator automatów do formowania wyrobów szklanych	0,0000	0,3333	0,3333	0,0000
1415	"818102"	Operator maszyn do formowania szkła płaskiego	0,0000	0,3333	0,3333	0,0000
1416	"818103"	Operator odprężarek wyrobów szklanych	0,0000	0,1667	0,1667	0,0000
1417	"818105"	Operator urządzeń do formowania i przetwórstwa włókna szklanego	0,0000	0,0000	0,0000	0,0000
1418	"818106"	Operator urządzeń do formowania wyrobów ceramicznych	0,0000	0,3333	0,3333	0,0000
1419	"818107"	Operator urządzeń do formowania wyrobów ogniotrwałych	0,1667	0,3333	0,1667	0,5000
1420	"818109"	Operator urządzeń do gięcia szkła	0,0000	0,3333	0,3333	0,0000
1421	"818110"	Operator urządzeń do hartowania szkła	0,0000	0,5000	0,5000	0,0000
1422	"818112"	Operator urządzeń do obróbki płomieniowej szkła	0,0000	0,1667	0,1667	0,0000
1423	"818113"	Operator urządzeń do produkcji materiałów ściernych	0,0000	0,0000	0,0000	0,0000
1424	"818115"	Operator urządzeń przemysłu ceramicznego*	0,0000	0,3333	0,3333	0,0000

TABLICA 6

ZAWODY / SPECJALNOŚCI NADWYŻKOWE I DEFICYTOWE W I PÓŁROCZU 2014 ROKU

Lp	Kod zawodu	Nazwa zawodu	Średnia miesięczna liczba wolnych miejsc pracy** zgłoszonych w I-półroczu 2014 r.	Średnia miesięczna liczba zarejestrowanych bezrobotnych w I-półroczu 2014 r.	Średnia miesięczna nadwyżka (deficyt) podaży siły roboczej w I-półroczu 2014 r.	Wskaźnik intensywności nadwyżki (deficytu) zawodów
0			1	2	3	4
1425	"818116"	Operator urządzeń przemysłu szklarskiego*	11,3333	0,6667	-10,6667	17,0000
1426	"818118"	Przygotowywacz mas ceramicznych	0,0000	0,1667	0,1667	0,0000
1427	"818119"	Suszarnik ceramiki i wyrobów gipsowych	0,0000	0,0000	0,0000	0,0000
1428	"818120"	Szlifierz ceramiki	0,0000	0,1667	0,1667	0,0000
1429	"818121"	Szlifierz polerowacz szkła maszynowy	0,0000	0,0000	0,0000	0,0000
1430	"818124"	Topiarz szkła	0,0000	0,1667	0,1667	0,0000
1431	"818125"	Wypalacz surowców i wyrobów ogniotrwałych	0,1667	0,1667	0,0000	1,0000
1432	"818126"	Wypalacz wyrobów ceramicznych	0,1667	0,3333	0,1667	0,5000
1433	"818190"	Pozostali operatorzy urządzeń do produkcji wyrobów szklanych i ceramicznych	0,5000	1,0000	0,5000	0,5000
1434	"818202"	Maszynista urządzeń nawęglania	0,0000	0,1667	0,1667	0,0000
1435	"818203"	Maszynista urządzeń odpopielania i odżużlania	0,0000	0,0000	0,0000	0,0000
1436	"818204"	Palacz kotłów centralnego ogrzewania gazowych	0,0000	1,6667	1,6667	0,0000
1437	"818205"	Palacz kotłów centralnego ogrzewania wodnych rusztowych	0,6667	2,0000	1,3333	0,3333
1438	"818206"	Palacz kotłów parowych	0,0000	2,1667	2,1667	0,0000
1439	"818290"	Pozostali maszyniści silników, kotłów parowych i pokrewni	0,0000	0,0000	0,0000	0,0000
1440	"818302"	Operator urządzeń do mycia, napełniania i zamykania butelek	0,3333	0,0000	-0,3333	MAX
1441	"818303"	Operator urządzeń pakujących	0,3333	0,1667	-0,1667	2,0000
1442	"818901"	Operator urządzeń do paletyzacji	0,0000	0,1667	0,1667	0,0000
1443	"818902"	Operator urządzeń utylizacji surowców zwierzęcych	0,0000	0,5000	0,5000	0,0000
1444	"818990"	Pozostali operatorzy stacjonarnych maszyn i urządzeń gdzie indziej niesklasyfikowani	0,8333	1,8333	1,0000	0,4545
1445	"821101"	Monter aparatów i przyrządów optycznych	0,0000	0,0000	0,0000	0,0000
1446	"821102"	Monter aparatury i urządzeń chemicznych	0,8333	0,3333	-0,5000	2,5000
1447	"821103"	Monter kotłów i armatury kotłowej	0,3333	1,0000	0,6667	0,3333
1448	"821104"	Monter maszyn i urządzeń okrętowych	0,0000	0,1667	0,1667	0,0000
1449	"821105"	Monter maszyn i urządzeń przemysłowych	0,5000	5,1667	4,6667	0,0968
1450	"821106"	Monter mechanizmów i przyrządów precyzyjnych	0,0000	0,0000	0,0000	0,0000
1451	"821107"	Monter obrabiarek	0,1667	0,0000	-0,1667	MAX
1452	"821109"	Monter pojazdów i urządzeń transportowych	0,3333	1,6667	1,3333	0,2000
1453	"821110"	Monter silników spalinowych	0,0000	0,3333	0,3333	0,0000
1454	"821111"	Monter sprzętu gospodarstwa domowego	0,3333	0,3333	0,0000	1,0000
1455	"821112"	Monter taboru szynowego	0,0000	0,1667	0,1667	0,0000
1456	"821113"	Monter układów hydraulicznych i pneumatycznych	0,3333	0,3333	0,0000	1,0000
1457	"821114"	Monter urządzeń chłodniczych i gastronomicznych	0,3333	0,3333	0,0000	1,0000
1458	"821115"	Monter urządzeń laserowych	0,5000	0,1667	-0,3333	3,0000
1459	"821116"	Monter urządzeń sterowania ruchem kolejowym	0,0000	0,1667	0,1667	0,0000
1460	"821190"	Pozostali monterzy maszyn i urządzeń mechanicznych	0,3333	3,3333	3,0000	0,1000
1461	"821201"	Monter aparatury rozdzielczej i kontrolnej energii elektrycznej	0,0000	0,5000	0,5000	0,0000

TABLICA 6

ZAWODY / SPECJALNOŚCI NADWYŻKOWE I DEFICYTOWE W I PÓŁROCZU 2014 ROKU

Lp	Kod zawodu	Nazwa zawodu	Średnia miesięczna liczba wolnych miejsc pracy** zgłoszonych w I-półroczu 2014 r.	Średnia miesięczna liczba zarejestrowanych bezrobotnych w I-półroczu 2014 r.	Średnia miesięczna nadwyżka (deficyt) podaży siły roboczej w I-półroczu 2014 r.	Wskaźnik intensywności nadwyżki (deficytu) zawodów
0			1	2	3	4
1462	"821202"	Monter elektrycznego sprzętu gospodarstwa domowego	0,1667	0,1667	0,0000	1,0000
1463	"821203"	Monter elektrycznych przyrządów pomiarowych	0,0000	0,3333	0,3333	0,0000
1464	"821204"	Monter maszyn elektrycznych	0,1667	0,6667	0,5000	0,2500
1465	"821205"	Monter osprzętu elektrotechnicznego	0,0000	7,0000	7,0000	0,0000
1466	"821206"	Monter sprzętu oświetleniowego i lamp elektrycznych	0,0000	0,6667	0,6667	0,0000
1467	"821290"	Pozostali monterzy sprzętu elektrycznego	0,0000	0,8333	0,8333	0,0000
1468	"821302"	Monter elektronicznego wyposażenia maszyn i urządzeń	0,1667	0,5000	0,3333	0,3333
1469	"821303"	Monter elektroniki samochodowej	0,3333	0,0000	-0,3333	MAX
1470	"821304"	Monter podzespołów i zespołów elektronicznych	0,0000	0,8333	0,8333	0,0000
1471	"821305"	Monter sprzętu radiowego i telewizyjnego	0,1667	1,0000	0,8333	0,1667
1472	"821306"	Monter zestarajacz urządzeń elektronicznych	0,0000	1,5000	1,5000	0,0000
1473	"821390"	Pozostali monterzy sprzętu elektronicznego	0,0000	0,1667	0,1667	0,0000
1474	"821901"	Konfeksjoner wyrobów gumowych	0,0000	0,3333	0,3333	0,0000
1475	"821902"	Monter mebli	2,0000	0,8333	-1,1667	2,4000
1476	"821903"	Monter rowerów i wózków	0,1667	0,0000	-0,1667	MAX
1477	"821904"	Monter wyrobów tekstylnych, z tektury i pokrewnych materiałów	0,0000	0,0000	0,0000	0,0000
1478	"821905"	Monter wyrobów z drewna	0,5000	0,1667	-0,3333	3,0000
1479	"821906"	Monter wyrobów z tworzyw sztucznych	1,1667	0,1667	-1,0000	7,0000
1480	"821907"	Składacz sprzętu spadochronowego	0,0000	0,0000	0,0000	0,0000
1481	"821990"	Pozostali monterzy gdzie indziej niesklasyfikowani	3,8333	3,6667	-0,1667	1,0455
1482	"831102"	Kierowca lokomotywy spalinowej	0,0000	0,0000	0,0000	0,0000
1483	"831104"	Maszynista pojazdu trakcyjnego	0,1667	0,3333	0,1667	0,5000
1484	"831106"	Maszynista wieloczynnościowych i ciężkich maszyn do kolejowych robót budowlanych	0,0000	0,3333	0,3333	0,0000
1485	"831107"	Pomocnik maszynisty pojazdu trakcyjnego	0,0000	0,1667	0,1667	0,0000
1486	"831190"	Pozostali maszyniści kolejowi i metra	0,0000	0,1667	0,1667	0,0000
1487	"831201"	Dróżnik przejazdowy	0,0000	1,0000	1,0000	0,0000
1488	"831203"	Dyżurny ruchu i stacji metra	0,0000	0,1667	0,1667	0,0000
1489	"831204"	Dyżurny ruchu kolejowego	0,0000	0,8333	0,8333	0,0000
1490	"831205"	Manewrowy	0,0000	0,8333	0,8333	0,0000
1491	"831207"	Nastawniczy	0,0000	0,5000	0,5000	0,0000
1492	"831208"	Operator pociągowy	0,0000	1,5000	1,5000	0,0000
1493	"831209"	Rewident taboru kolejowego	0,0000	0,1667	0,1667	0,0000
1494	"831210"	Ustawiacz	0,0000	1,3333	1,3333	0,0000
1495	"831211"	Zwrotniczy	0,0000	0,8333	0,8333	0,0000
1496	"832201"	Kierowca mechanik	0,8333	1,5000	0,6667	0,5556
1497	"832202"	Kierowca samochodu dostawczego	16,1667	9,8333	-6,3333	1,6441
1498	"832203"	Kierowca samochodu osobowego	14,0000	14,5000	0,5000	0,9655
1499	"832204"	Przewoźnik osób	0,1667	0,0000	-0,1667	MAX
1500	"832205"	Taksówkarz	0,0000	1,0000	1,0000	0,0000
1501	"833101"	Kierowca autobusu	4,1667	7,8333	3,6667	0,5319
1502	"833102"	Kierowca trolejbusu	0,0000	0,1667	0,1667	0,0000
1503	"833103"	Motorniczy tramwaju	0,0000	0,0000	0,0000	0,0000
1504	"833201"	Kierowca autocysterny	0,0000	0,0000	0,0000	0,0000

TABLICA 6

ZAWODY / SPECJALNOŚCI NADWYŻKOWE I DEFICYTOWE W I PÓŁROCZU 2014 ROKU

Lp	Kod zawodu	Nazwa zawodu	Średnia miesięczna liczba wolnych miejsc pracy** zgłoszonych w I-półroczu 2014 r.	Średnia miesięczna liczba zarejestrowanych bezrobotnych w I-półroczu 2014 r.	Średnia miesięczna nadwyżka (deficyt) podaży siły roboczej w I-półroczu 2014 r.	Wskaźnik intensywności nadwyżki (deficytu) zawodów
0			1	2	3	4
1505	"833202"	Kierowca ciągnika siodłowego	9,3333	0,1667	-9,1667	56,0000
1506	"833203"	Kierowca samochodu ciężarowego	41,3333	38,0000	-3,3333	1,0877
1507	"834101"	Kierowca ciągnika rolniczego	2,0000	3,5000	1,5000	0,5714
1508	"834102"	Kombajnista (kierowca kombajnu)	0,1667	0,0000	-0,1667	MAX
1509	"834103"	Mechanik - operator pojazdów i maszyn rolniczych*	0,1667	9,5000	9,3333	0,0175
1510	"834105"	Operator maszyn leśnych*	0,8333	0,1667	-0,6667	5,0000
1511	"834106"	Operator maszyn ogrodniczych	0,1667	0,0000	-0,1667	MAX
1512	"834107"	Operator maszyn rolniczych	0,0000	0,8333	0,8333	0,0000
1513	"834111"	Operator zrywkowych kolejek linowych	0,0000	0,0000	0,0000	0,0000
1514	"834201"	Mechanik maszyn i urządzeń drogowych*	0,1667	0,0000	-0,1667	MAX
1515	"834202"	Operator maszyn drogowych	2,3333	1,8333	-0,5000	1,2727
1516	"834203"	Operator maszyn i sprzętu torowego	0,0000	0,1667	0,1667	0,0000
1517	"834204"	Operator sprzętu ciężkiego	0,6667	2,3333	1,6667	0,2857
1518	"834290"	Pozostali operatorzy sprzętu do robót ziemnych i urządzeń pokrewnych	0,0000	0,1667	0,1667	0,0000
1519	"834302"	Maszynista górniczych maszyn wyciągowych	0,0000	0,0000	0,0000	0,0000
1520	"834303"	Maszynista kolei linowych	0,0000	0,0000	0,0000	0,0000
1521	"834304"	Maszynista obsługujący urządzenia do napełniania i opróżniania zbiorników	0,0000	0,0000	0,0000	0,0000
1522	"834306"	Operator dźwignic linotorowych	0,0000	0,0000	0,0000	0,0000
1523	"834309"	Operator przenośników	0,0000	1,3333	1,3333	0,0000
1524	"834310"	Operator przenośników taśmowych	0,0000	0,0000	0,0000	0,0000
1525	"834311"	Operator suwnic (suwnicowy)	0,1667	3,3333	3,1667	0,0500
1526	"834314"	Operator wieżowy przenośnika taśmowego	0,0000	0,0000	0,0000	0,0000
1527	"834316"	Operator żurawia jezdniowego	0,5000	0,3333	-0,1667	1,5000
1528	"834317"	Operator żurawia wieżowego	0,0000	0,1667	0,1667	0,0000
1529	"834390"	Pozostali maszyniści i operatorzy maszyn i urządzeń dźwigowo-transportowych i pokrewni	0,0000	0,3333	0,3333	0,0000
1530	"834401"	Kierowca operator wózków jezdniowych	9,6667	5,8333	-3,8333	1,6571
1531	"835003"	Marynarz statku morskiego	0,0000	0,0000	0,0000	0,0000
1532	"835004"	Marynarz w żegludze śródlądowej	0,0000	0,0000	0,0000	0,0000
1533	"911101"	Pomoc domowa	0,1667	11,0000	10,8333	0,0152
1534	"911102"	Sprzątaczką domowa	0,3333	0,5000	0,1667	0,6667
1535	"911202"	Palacz pieców zwykłych	1,0000	9,5000	8,5000	0,1053
1536	"911203"	Pokojowa	6,0000	3,5000	-2,5000	1,7143
1537	"911204"	Pomoc laboratoryjna	0,5000	0,8333	0,3333	0,6000
1538	"911205"	Pracownik pomocniczy obsługi hotelowej*	0,5000	0,5000	0,0000	1,0000
1539	"911206"	Salowa	0,6667	7,0000	6,3333	0,0952
1540	"911207"	Sprzątaczką biurowa	35,5000	39,3333	3,8333	0,9025
1541	"911208"	Sprzątaczą pojazdów	0,0000	0,5000	0,5000	0,0000
1542	"911290"	Pozostałe pomoce i sprzątaczką biurowe, hotelowe i podobne	2,6667	2,3333	-0,3333	1,1429
1543	"912101"	Maglarz	0,0000	0,0000	0,0000	0,0000
1544	"912102"	Pracznica	0,5000	1,1667	0,6667	0,4286
1545	"912103"	Prasowaczką ręczna	1,8333	2,8333	1,0000	0,6471
1546	"912201"	Czyściciel pojazdów	0,8333	0,0000	-0,8333	MAX
1547	"912202"	Operator myjni	2,0000	0,1667	-1,8333	12,0000
1548	"912301"	Zmywacz okien (czyściciel szyb)	0,0000	0,0000	0,0000	0,0000
1549	"912901"	Czyściciel basenów pływakich	0,3333	0,0000	-0,3333	MAX

TABLICA 6

ZAWODY / SPECJALNOŚCI NADWYŻKOWE I DEFICYTOWE W I PÓŁROCZU 2014 ROKU

Lp	Kod zawodu	Nazwa zawodu	Średnia miesięczna liczba wolnych miejsc pracy** zgłoszonych w I-półroczu 2014 r.	Średnia miesięczna liczba zarejestrowanych bezrobotnych w I-półroczu 2014 r.	Średnia miesięczna nadwyżka (deficyt) podaży siły roboczej w I-półroczu 2014 r.	Wskaźnik intensywności nadwyżki (deficytu) zawodów
0			1	2	3	4
1550	"921101"	Pomocniczy robotnik polowy	0,5000	2,0000	1,5000	0,2500
1551	"921201"	Pomocniczy robotnik przy hodowli zwierząt	0,0000	0,0000	0,0000	0,0000
1552	"921301"	Pomocniczy robotnik przy uprawie roślin i hodowli zwierząt	0,5000	0,1667	-0,3333	3,0000
1553	"921401"	Pomocniczy robotnik przy konserwacji terenów zieleni	3,5000	0,3333	-3,1667	10,5000
1554	"921402"	Pomocniczy robotnik szklarniowy	0,1667	0,5000	0,3333	0,3333
1555	"921403"	Pomocniczy robotnik w gospodarstwie sadowniczym	0,3333	0,0000	-0,3333	MAX
1556	"921501"	Pomocniczy robotnik leśny	0,1667	0,3333	0,1667	0,5000
1557	"921601"	Pomocniczy robotnik w gospodarstwie rybackim	0,1667	0,0000	-0,1667	MAX
1558	"931101"	Robotnik górniczy dołowy	0,0000	0,3333	0,3333	0,0000
1559	"931190"	Pozostali robotnicy pomocniczy w kopalniach i kamieniołomach	0,0000	0,0000	0,0000	0,0000
1560	"931201"	Grabarz	0,1667	0,1667	0,0000	1,0000
1561	"931202"	Kopacz	0,0000	0,5000	0,5000	0,0000
1562	"931203"	Meliorant	1,1667	1,6667	0,5000	0,7000
1563	"931204"	Oczyszczacz kanalizacyjny (kanalarz)	0,1667	0,3333	0,1667	0,5000
1564	"931205"	Robotnik drogowy	21,1667	28,1667	7,0000	0,7515
1565	"931206"	Robotnik mostowy	0,6667	1,0000	0,3333	0,6667
1566	"931207"	Robotnik torowy	1,3333	1,3333	0,0000	1,0000
1567	"931290"	Pozostali robotnicy pomocniczy w budownictwie drogowym, wodnym i pokrewni	1,5000	1,3333	-0,1667	1,1250
1568	"931301"	Robotnik budowlany	39,0000	95,3333	56,3333	0,4091
1569	"932101"	Pakowacz	13,8333	18,0000	4,1667	0,7685
1570	"932901"	Konserwator części	6,1667	1,8333	-4,3333	3,3636
1571	"932905"	Pomoc krawiecka	0,1667	0,1667	0,0000	1,0000
1572	"932906"	Pomocnik ciastkarza	0,0000	0,5000	0,5000	0,0000
1573	"932907"	Pomocnik lakiernika	1,0000	0,1667	-0,8333	6,0000
1574	"932908"	Pomocnik mechanika	1,8333	0,0000	-1,8333	MAX
1575	"932909"	Pomocnik mleczarski	0,8333	0,1667	-0,6667	5,0000
1576	"932910"	Pomocnik piekarza	1,3333	2,0000	0,6667	0,6667
1577	"932911"	Robotnik pomocniczy w przemyśle przetwórczym	25,3333	41,1667	15,8333	0,6154
1578	"932912"	Robotnik przy myciu części i zespołów	0,0000	0,3333	0,3333	0,0000
1579	"932913"	Sortowacz	6,6667	8,1667	1,5000	0,8163
1580	"932914"	Wydawca materiałów	0,3333	0,6667	0,3333	0,5000
1581	"932990"	Pozostali robotnicy przy pracach prostych w przemyśle	1,3333	11,3333	10,0000	0,1176
1582	"933202"	Wozak	0,0000	0,3333	0,3333	0,0000
1583	"933301"	Ładowacz	1,5000	5,8333	4,3333	0,2571
1584	"933303"	Pracownik przeprowadzkowy	0,0000	0,1667	0,1667	0,0000
1585	"933304"	Robotnik magazynowy	4,5000	11,0000	6,5000	0,4091
1586	"933305"	Robotnik na rampie	0,0000	0,1667	0,1667	0,0000
1587	"933306"	Robotnik portowy (doker)	0,0000	0,1667	0,1667	0,0000
1588	"933308"	Tragarz	0,0000	0,1667	0,1667	0,0000
1589	"933309"	Wagowy	0,5000	0,0000	-0,5000	MAX
1590	"933390"	Pozostali robotnicy pracujący przy przeładunku towarów	0,5000	0,6667	0,1667	0,7500

TABLICA 6

ZAWODY / SPECJALNOŚCI NADWYŻKOWE I DEFICYTOWE W I PÓŁROCZU 2014 ROKU

Lp	Kod zawodu	Nazwa zawodu	Średnia miesięczna liczba wolnych miejsc pracy** zgłoszonych w I-półroczu 2014 r.	Średnia miesięczna liczba zarejestrowanych bezrobotnych w I-półroczu 2014 r.	Średnia miesięczna nadwyżka (deficyt) podaży siły roboczej w I-półroczu 2014 r.	Wskaźnik intensywności nadwyżki (deficytu) zawodów
0			1	2	3	4
1591	"933401"	Pracownik rozkładający towar na półkach	0,3333	3,3333	3,0000	0,1000
1592	"941101"	Pracownik przygotowujący posiłki typu fast food	3,6667	0,6667	-3,0000	5,5000
1593	"941201"	Pomoc kuchenna	24,8333	13,0000	-11,8333	1,9103
1594	"941202"	Zmywacz naczyń	0,1667	0,0000	-0,1667	MAX
1595	"951002"	Dystrybutor ulotek	0,1667	0,3333	0,1667	0,5000
1596	"951004"	Zmywacz szyb samochodowych uliczny	0,0000	0,0000	0,0000	0,0000
1597	"952001"	Sprzedawca uliczny produktów nieżywnościowych	0,0000	0,0000	0,0000	0,0000
1598	"961101"	Ładowacz nieczystości płynnych	0,0000	0,3333	0,3333	0,0000
1599	"961102"	Ładowacz nieczystości stałych	0,6667	0,0000	-0,6667	MAX
1600	"961201"	Sortowacz surowców wtórnych	3,5000	0,5000	-3,0000	7,0000
1601	"961301"	Robotnik oczyszczania miasta	1,6667	0,5000	-1,1667	3,3333
1602	"961302"	Robotnik placowy	2,6667	10,5000	7,8333	0,2540
1603	"961303"	Zamiatacz	5,5000	0,8333	-4,6667	6,6000
1604	"962102"	Boy hotelowy	0,0000	0,0000	0,0000	0,0000
1605	"962103"	Dostawca potraw	1,0000	0,3333	-0,6667	3,0000
1606	"962104"	Dźwigowy (windziarz)	0,0000	0,0000	0,0000	0,0000
1607	"962105"	Goniec	2,8333	1,1667	-1,6667	2,4286
1608	"962106"	Kolporter	0,0000	0,5000	0,5000	0,0000
1609	"962107"	Noszowy	0,0000	0,1667	0,1667	0,0000
1610	"962190"	Pozostali posłańcy, kurierzy i bagażowi	0,0000	0,0000	0,0000	0,0000
1611	"962201"	Pracownik prac dorywczych	5,8333	0,0000	-5,8333	MAX
1612	"962901"	Bileter	0,1667	0,3333	0,1667	0,5000
1613	"962902"	Dozorca	2,1667	9,8333	7,6667	0,2203
1614	"962903"	Parkingowy	0,1667	0,3333	0,1667	0,5000
1615	"962904"	Szaleciarz	0,3333	0,0000	-0,3333	MAX
1616	"962905"	Szatniarz	0,5000	0,1667	-0,3333	3,0000
1617	"962906"	Woźny	5,0000	1,0000	-4,0000	5,0000
1618	"962990"	Pozostali pracownicy przy pracach prostych gdzie indziej niesklasyfikowani	10,5000	3,3333	-7,1667	3,1500

* zawód szkolny

** Średnia miesięczna liczba wolnych miejsc pracy i miejsc aktywizacji zawodowej

TABLICA 7
RANKING ZAWODÓW GENERUJĄCYCH DŁUGOTRWALE BEZROBOCIE
W I PÓŁROCZU 2014 ROKU WEDŁUG 2-CYFROWYCH GRUP ZAWODÓW

Lp.	Kod grupy zawodów	Nazwa grupy zawodów	Wskaźnik długotrwałego bezrobocia $W_{d,I}^k$
0			1
1	"96"	Ładowacze nieczystości i inni pracownicy przy pracach prostych	0,5493
2	"62"	Leśnicy i rybacy	0,5046
3	"03"	Żołnierze szeregowi	0,5000
4	"63"	Rolnicy i rybacy pracujący na własne potrzeby	0,4667
5	"91"	Pomoce domowe i sprzątaczk	0,4661
6	"73"	Rzemieśnicy i robotnicy poligraficzni	0,4587
7	"61"	Rolnicy produkcji towarowej	0,4462
8	"75"	Robotnicy w przetwórstwie spożywczym, obróbce drewna, produkcji wyrobów tekstylnych i pokrewni	0,4426
9	"53"	Pracownicy opieki osobistej i pokrewni	0,4286
10	"93"	Robotnicy pomocniczy w górnictwie, przemyśle, budownictwie i transporcie	0,4272
11	"72"	Robotnicy obróbki metali, mechanicy maszyn i urządzeń i pokrewni	0,4247
12	"74"	Elektrycy i elektronicy	0,4217
13	"43"	Pracownicy do spraw finansowo-statystycznych i ewidencji materiałowej	0,4148
14	"94"	Pracownicy pomocniczy przygotowujący posiłki	0,4135
15	"33"	Średni personel do spraw biznesu i administracji	0,4086
16	"41"	Sekretarki, operatorzy urządzeń biurowych i pokrewni	0,4069
17	"52"	Sprzedawcy i pokrewni	0,4067
18	"71"	Robotnicy budowlani i pokrewni (z wyłączeniem elektryków)	0,4020
19	"83"	Kierowcy i operatorzy pojazdów	0,3968
20	"81"	Operatorzy maszyn i urządzeń wydobywczych i przetwórczych	0,3919
21	"51"	Pracownicy usług osobistych	0,3898
22	"54"	Pracownicy usług ochrony	0,3799
23	"31"	Średni personel nauk fizycznych, chemicznych i technicznych	0,3789
24	"82"	Monterzy	0,3780
25	"13"	Kierownicy do spraw produkcji i usług	0,3750
26	"44"	Pozostali pracownicy obsługi biura	0,3365
27	"12"	Kierownicy do spraw zarządzania i handlu	0,3361
28	"23"	Specjaliści nauczania i wychowania	0,3330
29	"24"	Specjaliści do spraw ekonomicznych i zarządzania	0,3226
30	"92"	Robotnicy pomocniczy w rolnictwie, leśnictwie i rybołówstwie	0,3125
31	"26"	Specjaliści z dziedziny prawa, dziedzin społecznych i kultury	0,3114
32	"11"	Przedstawiciele władz publicznych, wyżsi urzędnicy i dyrektorzy generalni	0,3000
33	"32"	Średni personel do spraw zdrowia	0,2986
34	"22"	Specjaliści do spraw zdrowia	0,2854
35	"34"	Średni personel z dziedziny prawa, spraw społecznych, kultury i pokrewny	0,2838
36	"42"	Pracownicy obsługi klienta	0,2829
37	"25"	Specjaliści do spraw technologii informacyjno-komunikacyjnych	0,2651
38	"21"	Specjaliści nauk fizycznych, matematycznych i technicznych	0,2440
39	"14"	Kierownicy w branży hotelarskiej, handlu i innych branżach usługowych	0,2391
40	"35"	Technicy informatycy	0,2177
41	"95"	Sprzedawcy uliczni i pracownicy świadczący usługi na ulicach	0,2000
42	"01"	Oficerowie sił zbrojnych	0,0000

TABLICA 8

**RANKING ZAWODÓW ZE WZGLĘDU NA WSKAŹNIK SZANSY UZYSKANIA OFERTY
W I PÓLROCZU 2014 ROKU WEDŁUG 2-CYFROWYCH GRUP ZAWODÓW**

Lp.	Kod grupy zawodów	Nazwa grupy zawodów	Wskaźnik szansy uzyskania oferty $W_{s,I}^k$
0			1
1	"41"	Sekretarki, operatorzy urzędzeń biurowych i pokrewni	0,3529
2	"44"	Pozostali pracownicy obsługi biura	0,2374
3	"94"	Pracownicy pomocniczy przygotowujący posiłki	0,2139
4	"53"	Pracownicy opieki osobistej i pokrewni	0,1770
5	"92"	Robotnicy pomocniczy w rolnictwie, leśnictwie i rybołówstwie	0,1592
6	"43"	Pracownicy do spraw finansowo-statystycznych i ewidencji materiałowej	0,1430
7	"34"	Średni personel z dziedziny prawa, spraw społecznych, kultury i pokrewny	0,1294
8	"54"	Pracownicy usług ochrony	0,1132
9	"51"	Pracownicy usług osobistych	0,0986
10	"83"	Kierowcy i operatorzy pojazdów	0,0911
11	"96"	Ładowacze nieczystości i inni pracownicy przy pracach prostych	0,0843
12	"13"	Kierownicy do spraw produkcji i usług	0,0824
13	"81"	Operatorzy maszyn i urzędzeń wydobywczych i przetwórczych	0,0731
14	"42"	Pracownicy obsługi klienta	0,0689
15	"25"	Specjaliści do spraw technologii informacyjno-komunikacyjnych	0,0613
16	"52"	Sprzedawcy i pokrewni	0,0611
17	"91"	Pomoce domowe i sprzątaczk	0,0569
18	"14"	Kierownicy w branży hotelarskiej, handlu i innych branżach usługowych	0,0569
19	"95"	Sprzedawcy uliczni i pracownicy świadczący usługi na ulicach	0,0555
20	"33"	Średni personel do spraw biznesu i administracji	0,0548
21	"22"	Specjaliści do spraw zdrowia	0,0522
22	"93"	Robotnicy pomocniczy w górnictwie, przemyśle, budownictwie i transporcie	0,0516
23	"82"	Monterzy	0,0477
24	"12"	Kierownicy do spraw zarządzania i handlu	0,0432
25	"24"	Specjaliści do spraw ekonomicznych i zarządzania	0,0384
26	"32"	Średni personel do spraw zdrowia	0,0379
27	"71"	Robotnicy budowlani i pokrewni (z wyłączeniem elektryków)	0,0347
28	"62"	Leśnicy i rybacy	0,0339
29	"35"	Technicy informatycy	0,0308
30	"21"	Specjaliści nauk fizycznych, matematycznych i technicznych	0,0306
31	"61"	Rolnicy produkcji towarowej	0,0302
32	"11"	Przedstawiciele władz publicznych, wyżsi urzędnicy i dyrektorzy generalni	0,0250
33	"72"	Robotnicy obróbki metali, mechanicy maszyn i urzędzeń i pokrewni	0,0221
34	"75"	Robotnicy w przetwórstwie spożywczym, obróbce drewna, produkcji wyrobów	0,0198
35	"74"	Elektrycy i elektronicy	0,0194
36	"23"	Specjaliści nauczania i wychowania	0,0189
37	"26"	Specjaliści z dziedziny prawa, dziedzin społecznych i kultury	0,0115
38	"73"	Rzemieślnicy i robotnicy poligraficzni	0,0105
39	"31"	Średni personel nauk fizycznych, chemicznych i technicznych	0,0051
40	"01"	Oficerowie sił zbrojnych	0,0000
41	"63"	Rolnicy i rybacy pracujący na własne potrzeby	0,0000
42	"03"	Żołnierze szeregowi	0,0000

Uwaga:

Wskaźnik szansy uzyskania oferty $W_{s,I}^k$ jest obliczany jako stosunek średniej miesięcznej liczby ofert pracy w określonym zawodzie, będącej w dyspozycji powiatowego urzędu pracy, do średniego miesięcznego poziomu rejestrowanego bezrobocia w danym zawodzie i analizowanym okresie.

TABLICA 9
BEZROBOTNI WEDŁUG RODZAJU DZIAŁALNOŚCI OSTATNIEGO MIEJSCA PRACY
ORAZ WOLNE MIEJSCA PRACY I MIEJSCA AKTYWIZACJI ZAWODOWEJ
W I PÓŁROCZU 2014 ROKU

Sekcja PKD	Bezrobotni zarejestrowani		Wolne miejsca pracy i miejsca aktywizacji zawodowej			
	w I półroczu 2014 r.	na koniec czerwca 2014 r.	zgłoszone w I półroczu 2014 r.	w tym pracy subsydiowanej	udział % subsydiowanych miejsc pracy	w końcu czerwca 2014 r.
0	1	2	3	4	5	6
Bezrobotni ogółem	45 555	79 516	17 560	11 714	66,7%	1 697
Dotychczas niepracujący	9 857	16 800	0	0	-	0
Poprzednio pracujący	35 698	62 716	17 560	11 714	66,7%	1 697
z tego:						
Rolnictwo, leśnictwo, łowiectwo i rybactwo	718	1 165	155	106	68,4%	5
Górnictwo i wydobywanie	103	179	11	6	54,5%	0
Przetwórstwo przemysłowe	5 332	10 554	2 682	1 022	38,1%	410
Wytwarzanie i zaopatrywanie w energię elektryczną, gaz, parę wodną, gorącą wodę i powietrze do układów klimatyzacyjnych	85	169	46	29	63,0%	63
Dostawa wody; gospodarowanie ściekami i odpadami oraz działalność związana z rekultywacją	268	614	194	148	76,3%	3
Budownictwo	3 766	6 435	1 539	589	38,3%	215
Handel hurtowy i detaliczny; naprawa pojazdów samochodowych, włączając motocykle	5 233	9 718	2 962	1 968	66,4%	332
Działalność związana z zakwaterowaniem i usługami gastronomicznymi	942	1 757	659	379	57,5%	54
Transport i gospodarka magazynowa	950	1 467	629	286	45,5%	74
Informacja i komunikacja	227	357	214	80	37,4%	72
Działalność finansowa i ubezpieczeniowa	291	487	322	176	54,7%	27
Działalność związana z obsługą rynku nieruchomości	188	363	77	55	71,4%	2
Działalność profesjonalna, naukowa i techniczna	624	1 045	576	378	65,6%	32

TABLICA 9
BEZROBOTNI WEDŁUG RODZAJU DZIAŁALNOŚCI OSTATNIEGO MIEJSCA PRACY
ORAZ WOLNE MIEJSCA PRACY I MIEJSCA AKTYWIZACJI ZAWODOWEJ
W I PÓŁROCZU 2014 ROKU

c.d.

Sekcja PKD	Bezrobotni zarejestrowani		Wolne miejsca pracy i miejsca aktywizacji zawodowej			
	w I półroczu 2014 r.	na koniec czerwca 2014 r.	zgłoszone w I półroczu 2014 r.	w tym pracy subsydowanej	udział % subsydowanych miejsc pracy	w końcu czerwca 2014 r.
0	1	2	3	4	5	6
Działalność w zakresie usług administrowania i działalność wspierająca	1 240	1 712	615	249	40,5%	83
Administracja publiczna i obrona narodowa; obowiązkowe zabezpieczenia społeczne	2 665	4 866	3 154	3 095	98,1%	49
Edukacja	862	1 576	799	734	91,9%	9
Opieka zdrowotna i pomoc społeczna	784	1 275	1 279	1 198	93,7%	124
Działalność związana z kulturą, rozrywką i rekreacją	656	1 082	449	401	89,3%	18
Pozostała działalność usługowa	2 756	4 893	1 198	815	68,0%	125
Gospodarstwa domowe zatrudniające pracowników; gospodarstwa domowe produkujące wyroby i świadczące usługi na własne potrzeby	154	370	0	0	-	0
Organizacje i zespoły eksterytorialne	11	32	0	0	-	0
Działalność nie zidentyfikowana	7 843	12 600	0	0	-	0