

**Stopa bezrobocia
i liczba bezrobotnych
w województwie świętokrzyskim
dane na koniec czerwca 2010r.**

**Wojewódzki Urząd Pracy
w Kielcach**



OBSERWATORIUM RYNKU PRACY

**Stopa bezrobocia w Polsce
dane na koniec czerwca 2010r.**



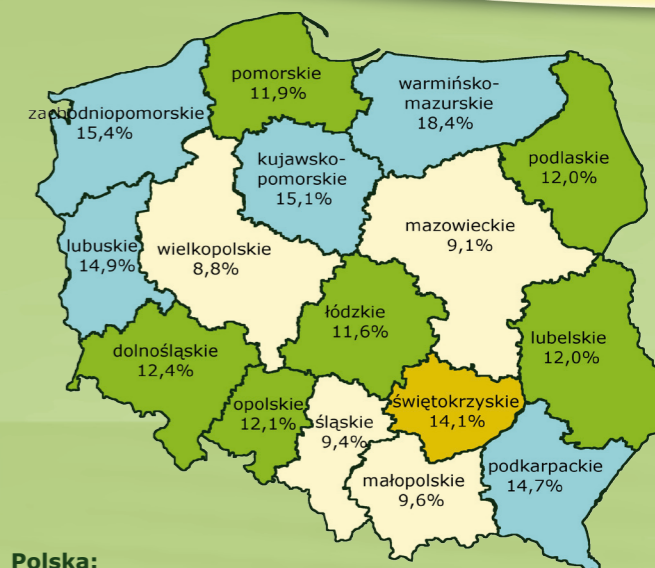
województwo świętokrzyskie:

stopa bezrobocia -14,1%
liczba bezrobotnych -80.387

**Wojewódzki Urząd Pracy
w Kielcach**

ul. Witosa 86, 25-561 Kielce
tel. 41 36 41 600, fax 41 36 41 666

www.wup.kielce.pl
e-mail: wup@wup.kielce.pl



Polska:
stopa bezrobocia - 11,6%

**Informacja
o rynku pracy**

w województwie świętokrzyskim

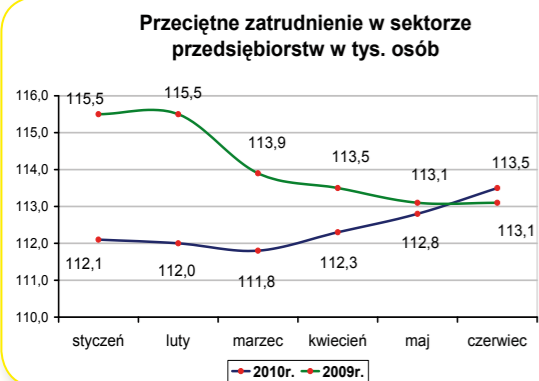
II KWARTAŁ 2010 ROKU

W końcu II kwartału 2010 roku województwo świętokrzyskie, pod względem wysokości stopy bezrobocia, zajmowało 11 miejsce wśród regionów Polski, wyższą stopę odnotowały województwa: podkarpackie, lubuskie, kujawsko-pomorskie, zachodnio-pomorskie i warmińsko-mazurskie.

Powiat	Stopa (%)	Liczba (tys.)	Powiat	Stopa (%)	Liczba (tys.)
buski	7,4	2,6	włoszczowski	13,3	3,0
pińczowski	7,5	1,5	opatowski	16,9	4,7
m. Kielce	10,5	11,6	starachowicki	17,2	6,9
sandomierski	10,6	4,1	kielecki	17,5	12,6
kazimierski	10,7	1,8	ostrowiecki	19,4	9,2
staszowski	10,8	3,8	konecki	19,7	6,9
jędrzejowski	12,2	4,6	skarżyski	23,5	7,1

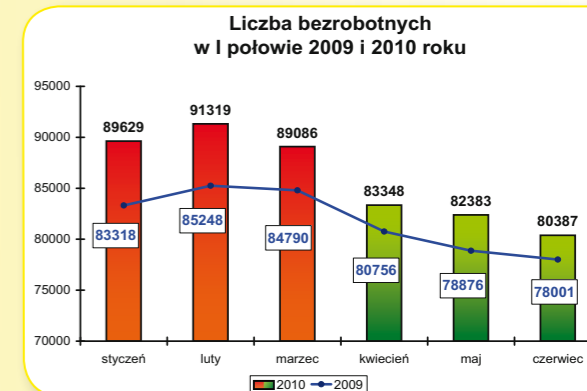
Zatrudnienie

Przeciętne zatrudnienie w sektorze przedsiębiorstw systematycznie rosło od początku roku (tendencja odwrotną do obserwowanej w analogicznym okresie roku poprzedniego). Na koniec czerwca 2010 roku liczba zatrudnionych była o około 400 osób wyższa od zanotowanej przed rokiem. Badanie „Barometr Manpower Perspektyw Zatrudnienia” prognozuje zwiększone zapotrzebowanie na nowych pracowników w III kwartale br. we wschodnim regionie Polski (w tym w województwie świętokrzyskim).

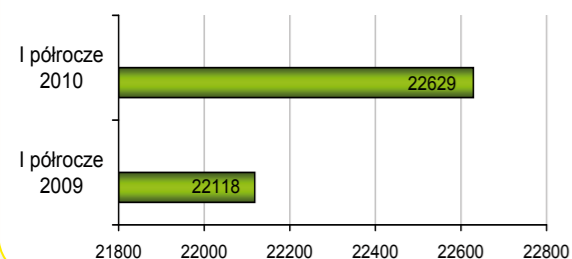


Bezrobocie

W drugim kwartale 2010 roku wystąpił, obserwowany cyklicznie, spadek liczby bezrobotnych, spowodowany rozpoczęciem prac sezonowych, głównie w rolnictwie, budownictwie i usługach. Na koniec czerwca 2010 roku w województwie świętokrzyskim zarejestrowanych było 80.387 bezrobotnych, to jest o 2.386 więcej niż na koniec I półrocza 2009 roku. Od lutego 2010, kiedy zanotowano najwyższy poziom bezrobocia w regionie, do chwili obecnej liczba bezrobotnych spadła niemal o 11 tysięcy.

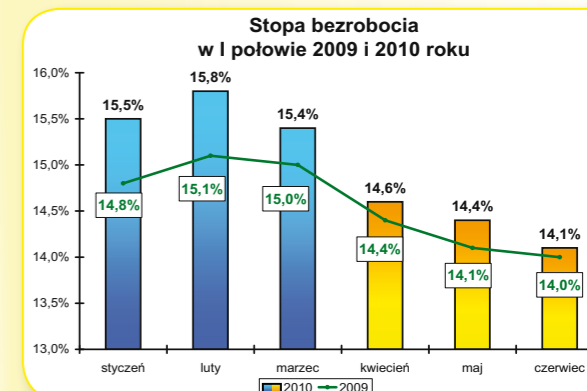


Liczba wolnych miejsc pracy w I półroczu 2009 i 2010 roku

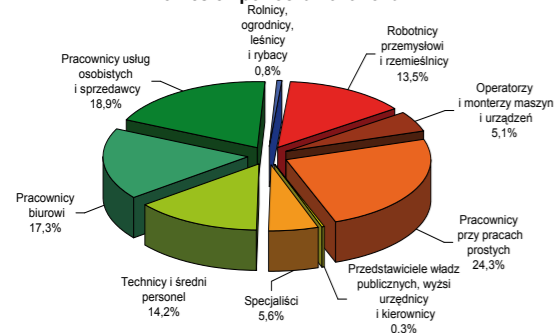


Obserwowane od początku 2010 roku ożywienie gospodarcze skutkowało wzrostem zapotrzebowania na pracowników. W porównaniu do I półrocza roku ubiegłego pracodawcy zgłosili do urzędów pracy o ponad 500 wolnych miejsc pracy więcej, przy czym 60% pochodziło z sektora prywatnego, a 81,2% wszystkich ofert stanowiły oferty pracy subsydiowanej, finansowane z Funduszu Pracy, PFRON i EFS.

Stopa bezrobocia począwszy od marca 2010 roku systematycznie spadała. Podobny trend można było obserwować w analogicznym okresie roku poprzedniego, przyczem jej wysokość była nieznacznie niższa od obecnej. W czerwcu różnica ta wyniosła zaledwie 0,1 punktu procentowego. Stopa bezrobocia w czerwcu 2010 roku była najniższa w porównaniu do analogicznego miesiąca w latach 2000 - 2007.



Struktura wolnych miejsc pracy według zawodów w okresie I półrocza 2010 roku



W I półroczu bieżącego roku 60,5% wszystkich wolnych miejsc pracy przeznaczonych było dla pracowników przy pracach prostych, pracowników usług osobistych i sprzedawców oraz pracowników biurowych, a 27,7% dla techników oraz robotników przemysłowych i rzemieślników. W porównaniu do I półrocza roku ubiegłego zdecydowanie wzrosło zapotrzebowanie na: pracowników przy pracach prostych (o 711) oraz robotników przemysłowych i rzemieślników (o 624), zmniejszyło się natomiast zapotrzebowanie na techników (o 641).

W strukturze bezrobotnych dominowały osoby młode (ponad połowa z nich miała poniżej 35 lat) oraz z niskim poziomem wykształcenia (ponad połowa legitymowała się wykształceniem zawodowym, gimnazjalnym lub podstawowym). Najmniej liczną grupę stanowiły osoby w wieku przedemerytalnym oraz absolwenci szkół średnich i wyższych. Udział kobiet i mężczyzn w strukturze bezrobotnych był porównywalny i wynosił na koniec czerwca bieżącego roku odpowiednio - 49,7% i 50,3%.

Struktura bezrobotnych wg wieku w I półroczu 2010 roku

