

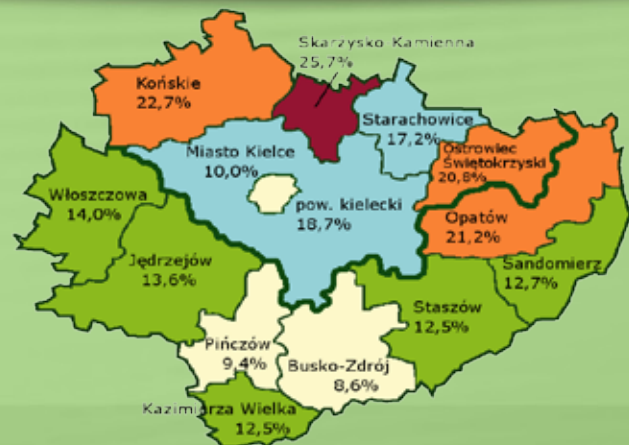
**Stopa bezrobocia
i liczba bezrobotnych
w województwie świętokrzyskim
dane na koniec grudnia 2011r.**

**Wojewódzki Urząd Pracy
w Kielcach**



OBSERWATORIUM RYNKU PRACY

**Stopa bezrobocia w Polsce
dane na koniec grudnia 2011r.**

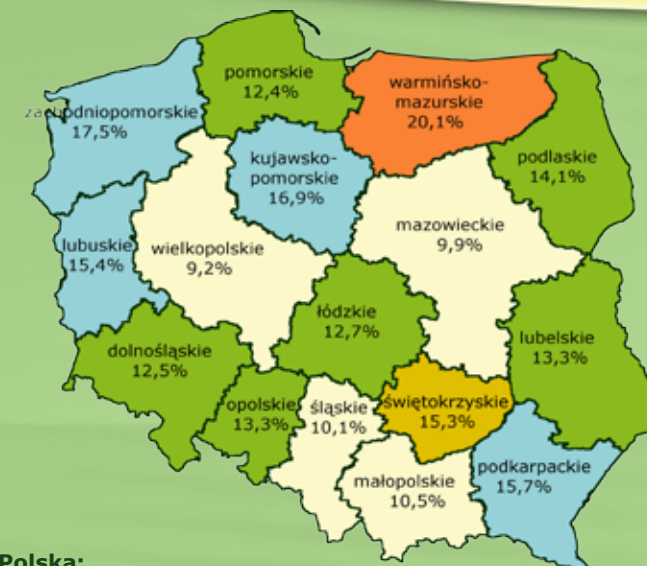


województwo świętokrzyskie:

stopa bezrobocia - 15,3%
liczba bezrobotnych - 83.217

**Wojewódzki Urząd Pracy
w Kielcach**
ul. Witosa 86, 25-561 Kielce
tel. 41 36 41 600, fax 41 36 41 666

www.wup.kielce.pl
e-mail: wup@wup.kielce.pl



Polska:
stopa bezrobocia - 12,5%

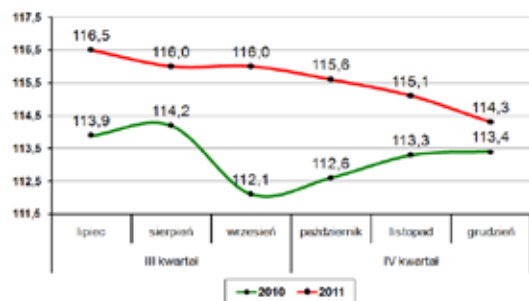
**Informacja
o rynku pracy
w województwie świętokrzyskim**

IV KWARTAŁ 2011 ROKU

W końcu IV kwartału 2011 roku województwo świętokrzyskie, pod względem wysokości stopy bezrobocia, zajmowało 11 miejsce wśród regionów Polski. Wyższą stopę odnotowały województwa: lubuskie, podkarpackie, kujawsko-pomorskie, zachodniopomorskie i warmińsko-mazurskie.

Powiat	Stopa (%)	Liczba (tys.)	Powiat	Stopa (%)	Liczba (tys.)
buski	8,6	3,1	włoszczowski	14,0	2,9
pińczowski	9,4	1,7	starachowicki	17,2	6,8
m. Kielce	10,0	10,8	kielecki	18,7	13,2
kazimierski	12,5	2,1	ostrowiecki	20,8	8,9
staszowski	12,5	4,0	opatowski	21,2	5,3
sandomierski	12,7	4,7	konecki	22,7	7,4
jędrzejowski	13,6	4,9	skarżyski	25,7	7,4

Przeciętne zatrudnienie w sektorze przedsiębiorstw w III i IV kwartale 2010 i 2011 roku (w tys. osób)



Zatrudnienie

Przeciętne zatrudnienie w sektorze przedsiębiorstw ukształtowało się na poziomie wyższym niż w 2010 r., nie mniej jednak na przestrzeni dwunastu miesięcy jedynie w sektorze prywatnym odnotowano przyrost liczebności kadry pracowniczej. W grudniu 2011 r. przeciętne zatrudnienie w sektorze przedsiębiorstw w województwie świętokrzyskim ukształtowało się na poziomie 114345 osób, tj. o 0,8% wyższym niż przed rokiem, natomiast o 0,6% niższym niż przed miesiącem. W kraju przeciętne zatrudnienie przewyższyło poziom ubiegłoroczny o 2,3%, natomiast w relacji do poprzedniego miesiąca zmniejszyło się o 0,2%.

W IV kwartale br. pracodawcy zgłosili do PUP 3.095 wolnych miejsc pracy, tj. o 2.901 mniej niż w poprzednim kwartale i o 3.865 mniej niż w analogicznym okresie roku ubiegłego.

Na przestrzeni 4 kwartałów 2011 roku pracodawcy zgłosili do urzędów pracy 22.415 wolnych miejsc pracy i miejsc aktywizacji zawodowej, tj. o 16.998 mniej (43,1%) w porównaniu do roku ubiegłego.

Z sektora prywatnego pochodziło 69,8% wszystkich wolnych miejsc pracy (15.650), a z sektora publicznego 30,2% (6.765). Z ogółu wolnych miejsc pracy 52,9%, czyli 11.857 to miejsca pracy subsydiowanej finansowane z Funduszu Pracy, PFRON, EFS.

Na przestrzeni 4 kwartałów 2011 roku najwięcej wolnych miejsc pracy i miejsc aktywizacji zawodowej zgłoszono dla: *pracowników usług i sprzedawców* - 6.910 ofert, *robotników przemysłowych i rzemieślników* - 4.534 oferty, *pracowników biurowych* - 2.808 ofert. Łącznie stanowiły one ponad 60% ogółu wolnych miejsc pracy zgłaszanych do PUP.

Najmniejsze zapotrzebowanie zgłaszane było dla *przedstawicieli władz publicznych, wyższych urzędników i kierowników* - 205 ofert oraz *rolników, ogrodników, leśników i rybaków* - 288 ofert. Łącznie stanowiły one 2,2% ogółu wolnych miejsc pracy zgłaszanych do PUP.

Bezrobocie

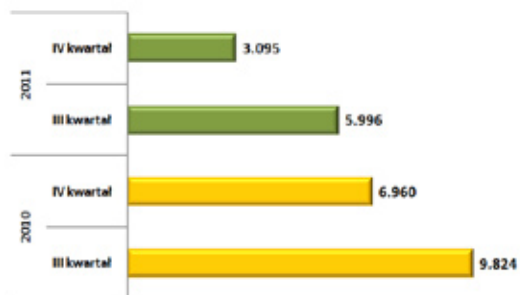
W IV kwartale br. liczba bezrobotnych w województwie świętokrzyskim systematycznie rosła osiągając na koniec grudnia poziom 83.217 osób. Była tym samym wyższa o 1.076 osób w porównaniu do grudnia roku ubiegłego. W odniesieniu do analogicznego okresu 2010 roku odnotowano spadek liczby bezrobotnych w m. Kielce o 634 osoby oraz powiatach buskim o 176 osób, włoszczowskim o 119 osób i kieleckim o 47 osób. Natomiast w pozostałych powiatach miał miejsce wzrost liczby bezrobotnych, w tym najwyższy w opatowskim o 551 osób, sandomierskim o 409 osób i koneckim o 310 osób.

Wysokość stopy bezrobocia w IV kwartale 2011r. rosła analogicznie do zmian w liczbie osób bezrobotnych. Na koniec roku osiągnęła poziom 15,3%, a więc o 0,1p.p. wyższy niż w roku ubiegłym i o 0,4p.p. wyższy od odnotowanego w listopadzie 2011 roku.

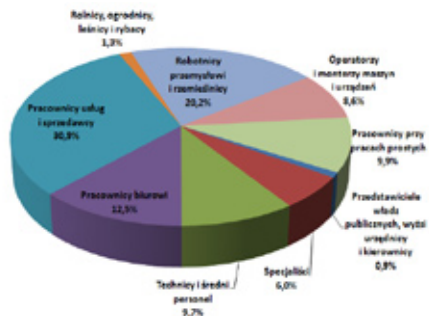
W powiatach nadal utrzymuje się znaczne zróżnicowanie terytorialne natężenia bezrobocia. Najwyższa stopa bezrobocia na koniec IV kwartału wystąpiła w powiatach: skarżyskim - 25,7%, koneckim - 22,7%, opatowskim - 21,2% oraz ostrowieckim - 20,8%, najniższa zaś w: buskim - 8,6%, i pińczowskim - 9,4%.

W strukturze bezrobotnych dominowały osoby młode (ponad połowa z nich miała poniżej 35 lat) oraz z niskim poziomem wykształcenia (prawie połowa legitymowała się wykształceniem zasadniczym zawodowym, gimnazjalnym i niższym). Najmniej liczną grupę stanowiły osoby w wieku przedemerytalnym oraz absolwenci szkół wyższych. Udział kobiet w strukturze bezrobotnych był nieznacznie większy i wynosił na koniec kwartału 51,6% wobec 48,4% mężczyzn.

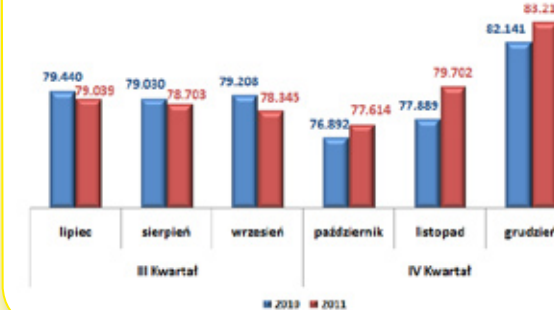
Wolne miejsca pracy zgłoszone do PUP w III i IV kwartale 2010 i 2011 roku



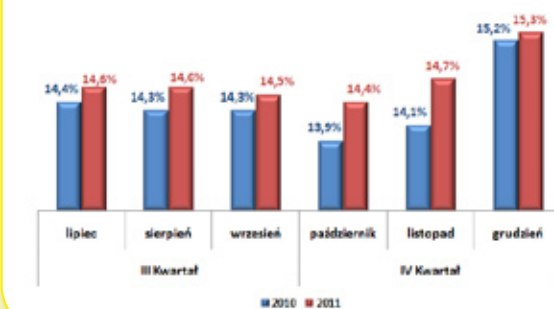
Struktura wolnych miejsc pracy według zawodów zgłoszonych do końca IV kwartału 2011 roku



Liczba bezrobotnych w III i IV kwartale 2010 i 2011 roku



Stopa bezrobocia w III i IV kwartale 2010 i 2011 roku



Struktura bezrobotnych według wieku na koniec IV kwartału 2011 roku

