

**Stopa bezrobocia  
i liczba bezrobotnych  
w województwie świętokrzyskim  
dane na koniec grudnia 2012 r.**

**Wojewódzki Urząd Pracy  
w Kielcach**



**OBSERWATORIUM RYNKU PRACY**

**Stopa bezrobocia w Polsce  
dane na koniec grudnia 2012 r.**

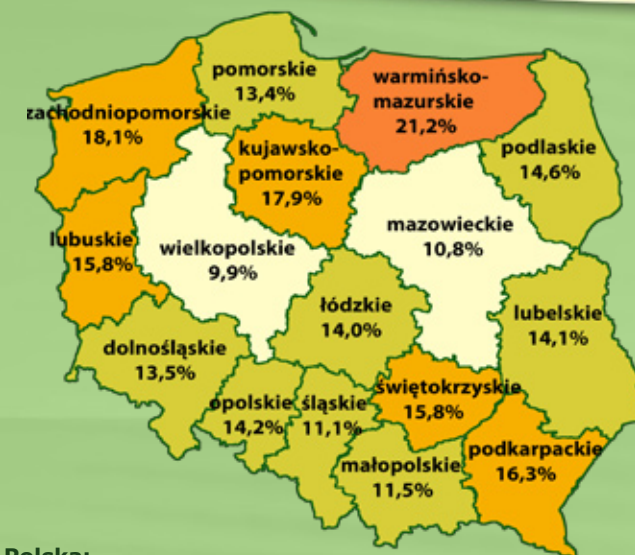


województwo świętokrzyskie:

stopa bezrobocia - 15,8%  
liczba bezrobotnych - 86.708

Wojewódzki Urząd Pracy  
w Kielcach  
ul. Witosa 86, 25-561 Kielce  
tel. 41 36 41 600, fax 41 36 41 666

www.wup.kielce.pl  
e-mail: wup@wup.kielce.pl



Polska:  
stopa bezrobocia - 13,4%

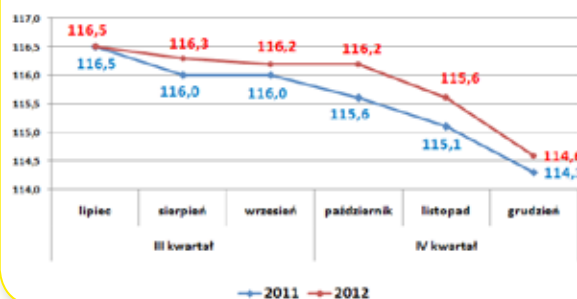
**Informacja  
o rynku pracy  
w województwie świętokrzyskim**

**IV KWARTAŁ 2012 ROKU**

W końcu IV kwartału 2012 roku województwo świętokrzyskie, pod względem wysokości stopy bezrobocia, zajmowało 11 miejsce wśród regionów Polski *ex aequo* z lubuskim. Wyższą stopę odnotowały województwa: podkarpackie, kujawsko-pomorskie, zachodniopomorskie i warmińsko-mazurskie.

Powiat	Stopa (%)	Liczba (tys.)	Powiat	Stopa (%)	Liczba (tys.)
buski	9,0	3,3	włoszczowski	14,3	3,0
pińczowski	10,0	1,8	starachowicki	18,4	7,2
m. Kielce	10,7	11,7	kielecki	19,6	14,2
kazimierski	12,5	2,1	ostrowiecki	21,0	9,2
sandomierski	12,8	4,8	konecki	22,4	7,2
staszowski	12,8	4,2	opatowski	22,5	5,6
jędrzejowski	13,7	4,9	skarżyski	26,5	7,6

Przeciętne zatrudnienie w sektorze przedsiębiorstw w III i IV kwartale 2011 i 2012 roku (w tys. osób)

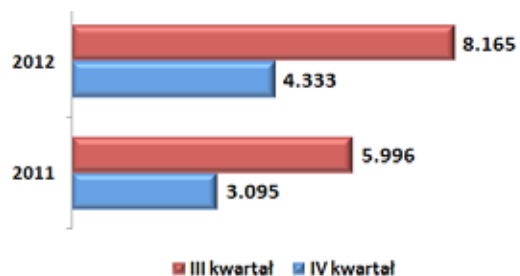


źródło: Urząd Statystyczny w Kielcach

## Zatrudnienie

Przeciętne zatrudnienie w sektorze przedsiębiorstw w grudniu 2012 r. ukształtowało się na poziomie 114,6 tys. osób, tj. o 0,2% wyższym niż przed rokiem, podczas gdy w analogicznym miesiącu poprzedniego roku wzrosło o 0,8%. Podobnie jak w poprzednich miesiącach, umiarkowany wzrost zatrudnienia dotyczył przede wszystkim sektora prywatnego, a wyraźny spadek – sektora publicznego. Przeciętne zatrudnienie w sektorze prywatnym w grudniu 2012 r. wyniosło 103,4 tys. osób (o 0,7% więcej niż przed rokiem), natomiast w sektorze publicznym – 11,2 tys. osób (o 4,1% mniej).

Wolne miejsca pracy zgłoszone do PUP w III i IV kwartale 2011 i 2012 roku



W IV kwartale 2012 r. pracodawcy zgłosili do urzędów pracy województwa świętokrzyskiego 4.333 wolne miejsca pracy i miejsca aktywizacji zawodowej, tj. o 1.238 mniej w porównaniu do analogicznego okresu roku ubiegłego. W całym 2012 zgłoszono 26.190 wolnych miejsc pracy i miejsc aktywizacji zawodowej, tj. o 3.775 więcej (16,8%) w porównaniu do 2011 roku. Z tego 54% stanowiły oferty zatrudnienia lub innej pracy zarobkowej, a pozostałe to miejsca aktywizacji zawodowej. Z sektora prywatnego pochodziło 66,4% wszystkich wolnych miejsc pracy (17.395), a ponad 66% ogółu stanowiły miejsca pracy subsydiowanej.

Struktura wolnych miejsc pracy według zawodów zgłoszonych w 2012 roku



W 2012 roku najwięcej wolnych miejsc pracy i miejsc aktywizacji zawodowej zgłoszono dla: *pracowników usług i sprzedawców* - 8.279, *pracowników biurowych* - 4.273, *robotników przemysłowych i rzemieślników* - 3.928, *techników i średniego personelu* - 3.156 ofert.

Największą ilość wolnych miejsc pracy i miejsc aktywizacji zawodowej pracodawcy zgłosili w powiatach: kieleckim - 4.519 ofert, ostrowieckim - 2.726, skarżyskim - 2.641, koneckim - 2.429, m. Kielce - 2.412, sandomierskim - 2.333, a najmniej w: kazimierskim - 457, pińczowskim - 711 i włoszczowskim - 839.

## Bezrobocie

Na początku IV kwartału 2012 r. odnotowano dalszy spadek poziomu bezrobocia. Kolejne miesiące przyniosły jednak wzrost liczby zarejestrowanych do poziomu 86,7 tys. na koniec grudnia 2012 r. Oznacza to, iż populacja pozostających bez pracy była o 6,4 tys. wyższa w odniesieniu do poprzedniego kwartału oraz o 3,5 tys. wyższa w porównaniu do analogicznego okresu roku ubiegłego.

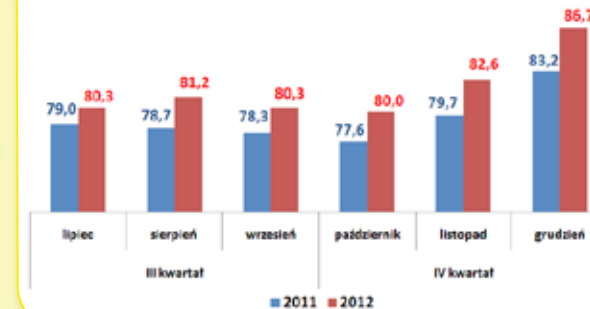
Wzrost poziomu bezrobocia w ostatnich miesiącach roku jest zjawiskiem cyklicznym, które należy wiązać z zakończeniem prac sezonowych m.in. w rolnictwie i budownictwie.

Wysokość stopy bezrobocia w IV kwartale 2012 r. kształtowała się analogicznie do zmian w liczbie osób bezrobotnych. Na koniec grudnia osiągnęła poziom 15,8%, a więc o 0,6 p.p. wyższy niż w roku ubiegłym i o 1,0 p.p. wyższy od odnotowanego na koniec III kwartału. W powiatach nadal utrzymuje się znaczne zróżnicowanie terytorialne natężenia bezrobocia. Najwyższa stopa bezrobocia wystąpiła w powiatach: skarżyskim - 26,5%, opatowskim - 22,5%, koneckim - 22,4%, ostrowieckim - 21,0%, natomiast najniższa w: buskim - 9,0%, pińczowskim - 10,0%, m. Kielce - 10,7%, kazimierskim - 12,5%.

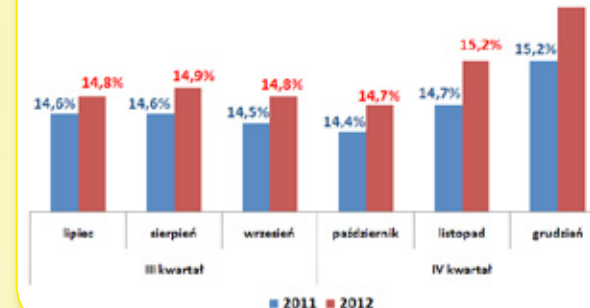
W strukturze bezrobotnych dominowały osoby młode (ponad połowa z nich miała poniżej 35 lat) oraz z niskim poziomem wykształcenia (niecałkowicie połowa legitymowała się wykształceniem zasadniczym zawodowym lub gimnazjalnym i niższym). Najmniej liczną grupę stanowiły osoby w wieku przedemerytalnym oraz z wykształceniem średnim ogólnokształcącym.

Udział kobiet w strukturze bezrobotnych zmniejszył się w porównaniu do poprzedniego kwartału i wynosił na koniec grudnia 49,1% wobec 50,9% mężczyzn.

Liczba bezrobotnych (w tys. osób) w III i IV kwartale 2011 i 2012 roku



Stopa bezrobocia w III i IV kwartale 2011 i 2012 roku



Struktura bezrobotnych według wieku na koniec IV kwartału 2012 roku

