

**WOJEWÓDZKI URZĄD PRACY  
W KIELCACH**

**Centrum Informacji i Planowania Kariery Zawodowej**

**DZIAŁALNOŚĆ INSTYTUCJI  
SZKOLENIOWYCH ZAREJESTROWANYCH  
W WOJEWÓDZTWIE ŚWIĘTOKRZYSKIM**

**Raport za 2020 rok**

Kielce, 2021 r.

## CHARAKTERYSTYKA ZAREJESTROWANYCH INSTYTUCJI ORAZ ICH OFERTY SZKOLENIOWEJ

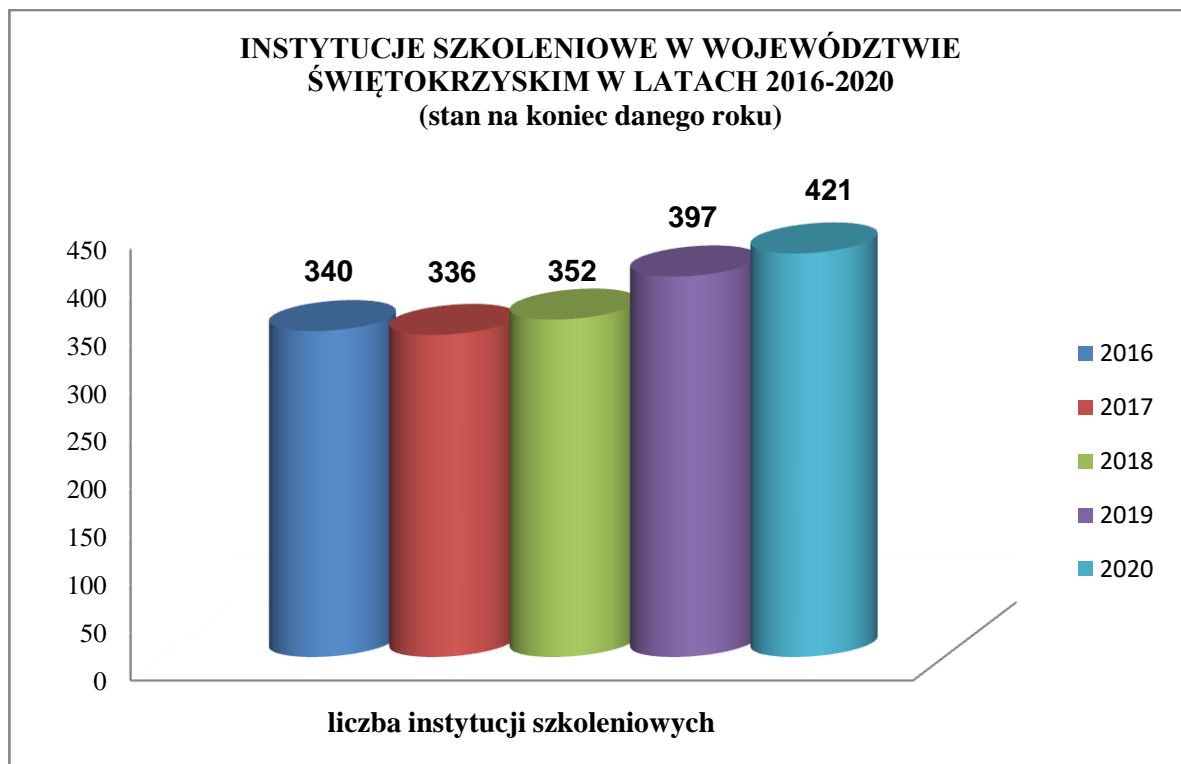
### 1. Liczba zarejestrowanych instytucji szkoleniowych

Na koniec 2020 roku w Rejestrze Instytucji Szkoleniowych zarejestrowanych było łącznie w kraju 13 531 instytucji. Najwięcej z nich miało siedzibę w województwie śląskim – **1 760** (13% ogółu), mazowieckim – **1 716** (12,7%) i wielkopolskim – **1 504** (11,1%). Dla porównania w województwie świętokrzyskim liczba instytucji stanowi 3,1% wszystkich wpisanych do RIS.

### LICZBA INSTYTUCJI SZKOLENIOWYCH W POLSCE WEDŁUG WOJEWÓDZTW

WOJEWÓDZTWO	stan na koniec 2020 roku LICZBA INSTYTUCJI
DOLNOŚLĄSKIE	1 017
KUJAWSKO – POMORSKIE	619
LUBELSKIE	729
LUBUSKIE	387
ŁÓDZKIE	835
MAŁOPOLSKIE	1 080
MAZOWIECKIE	1 716
OPOLSKIE	281
PODKARPACKIE	695
PODLASKIE	340
POMORSKIE	892
ŚLĄSKIE	1 760
<b>ŚWIĘTOKRZYSKIE</b>	<b>421</b>
WARMIŃSKO – MAZURSKIE	534
WIELKOPOLSKIE	1 504
ZACHODNIOPOMORSKIE	721
<b>RAZEM</b>	<b>13 531</b>

Na terenie województwa świętokrzyskiego w elektronicznym Rejestrze Instytucji Szkoleniowych **na dzień 31.12.2020 r.** zarejestrowanych było **421** instytucji. W ciągu roku **wpisano 88** nowych instytucji szkoleniowych, natomiast **wykreślono – 64**.



Powyższy wykres przedstawia instytucje szkoleniowe wpisane do Rejestru w latach 2016 – 2020.

W analizowanym okresie liczba instytucji szkoleniowych miała tendencję wzrostową, jedynie w 2017 roku liczba instytucji zmniejszyła się w stosunku do roku 2016 o 1,2%. W roku 2018 nastąpił ich wzrost w stosunku do roku poprzedniego o 4,8%, w 2019 roku o 12,8% w stosunku do 2018 r., a w 2020 o 6% w stosunku do 2019 roku.

**LICZBA INSTYTUCJI SZKOLENIOWYCH ZAREJESTROWANYCH W RIS  
W WOJEWÓDZTWIE ŚWIĘTOKRZYSKIM W LATACH 2016-2020**

Powiat	stan na koniec danego roku				
	2016	2017	2018	2019	2020
<b>buski</b>	10	14	13	12	10
<b>jędrzejowski</b>	12	11	16	17	15
<b>kazimierski</b>	0	1	1	4	4
<b>kielecki</b>	27	25	23	35	40
<b>konecki</b>	18	17	19	19	22
<b>m. Kielce</b>	167	169	177	186	189

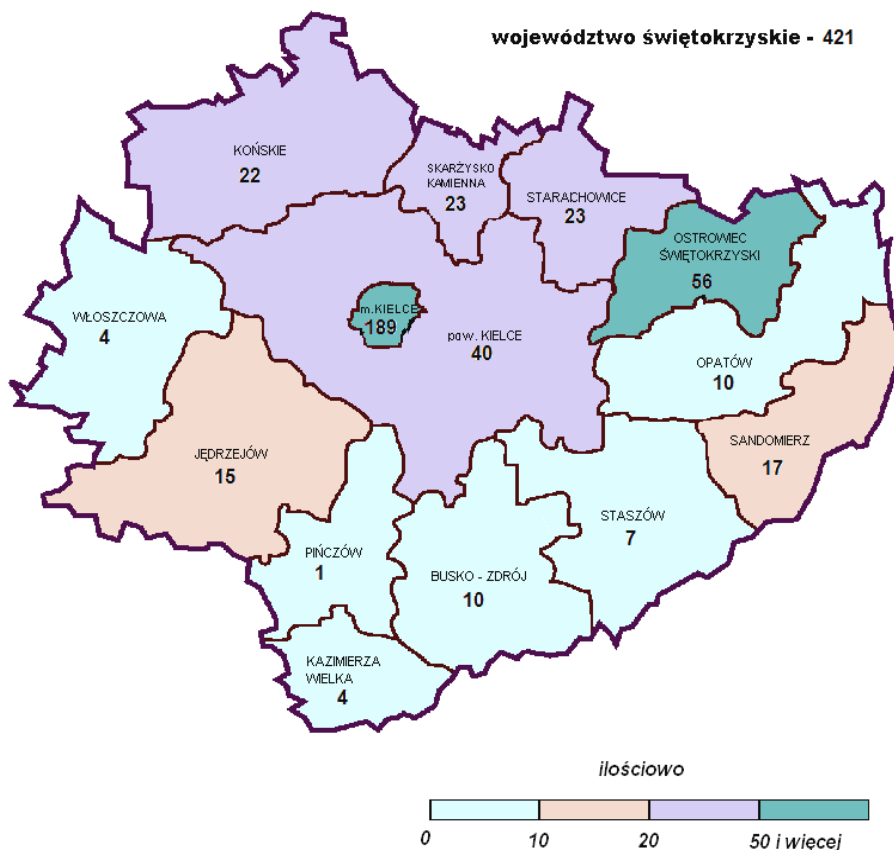
<b>opatowski</b>	6	8	7	7	10
<b>ostrowiecki</b>	34	29	40	49	56
<b>pińczowski</b>	5	4	2	2	1
<b>sandomierski</b>	16	15	12	14	17
<b>skarżyski</b>	20	20	18	25	23
<b>starachowicki</b>	15	12	13	16	23
<b>staszowski</b>	9	8	8	8	7
<b>włoszczowski</b>	1	3	3	3	4
<b>Razem:</b>	<b>340</b>	<b>336</b>	<b>352</b>	<b>397</b>	<b>421</b>

Na przestrzeni pięciu lat liczba zarejestrowanych instytucji szkoleniowych ulegała wahaniom. Stała tendencja wzrostowa widoczna jest jedynie w mieście Kielce. W powiatach: kieleckim i sandomierskim liczba instytucji od 2017 roku zaczęła spadać, a od 2019 roku znów nastąpił jej wzrost. W powiecie opatowskim liczba instytucji w latach: 2016 - 2020 miała przebieg amplitudy, natomiast w powiecie koneckim po dwóch latach stagnacji (2018-2019) w 2020 roku odnotowano jej wzrost. Od 2018 roku stałą tendencję wzrostową zaobserwować można w powiatach : ostrowieckim i starachowickim, a w powiecie buskim spadkową. W latach 2017 – 2019 w powiatach: staszowskim i włoszczowskim utrzymywała się stała liczba instytucji, następnie w 2020 roku w powiecie włoszczowskim nastąpił jej nieznaczny wzrost, a w staszowskim spadek. Spadek liczby instytucji szkoleniowych w 2020 roku w stosunku do 2019 nastąpił również w powiecie jędrzejowskim i skarżyskim .

Najmniejszą liczbę instytucji szkoleniowych odnotowano w powiecie pińczowskim.

Liczbę instytucji szkoleniowych w poszczególnych powiatach województwa przedstawia również poniższa mapa.

**LICZBA INSTYTUCJI SZKOLENIOWYCH W WOJEWÓDZTWIE ŚWIĘTOKRZYSKIM  
WEDŁUG POWIATÓW**  
stan na dzień 31-12-2020



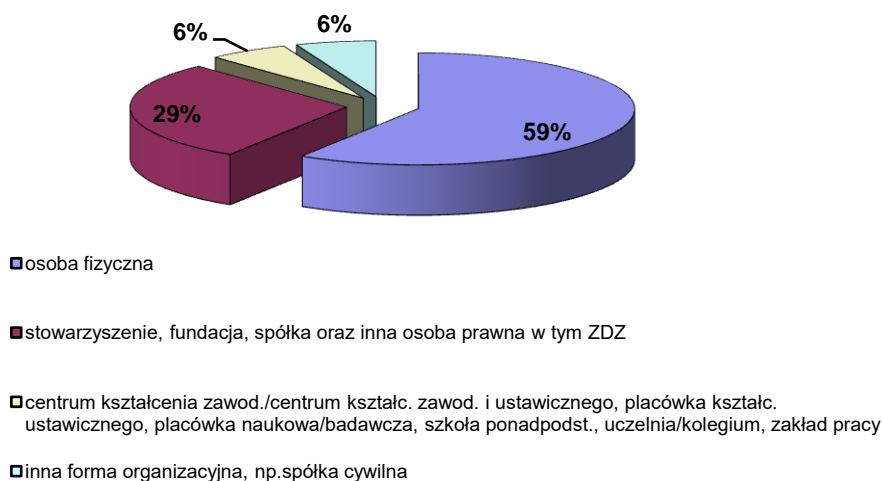
Blisko połowa wszystkich instytucji zarejestrowanych w województwie świętokrzyskim ma swoją siedzibę w Kielcach – 189 (44,9%). Spora liczba instytucji (56 – tj. 13,3%) usytuowana jest na terenie powiatu ostrowieckiego. Instytucje zarejestrowane w powiatach: kieleckim, skarżyskim, starachowickim i koneckim stanowią 25,6% ogółu. W powiatach: sandomierskim i jędrzejowskim – 7,6%. Natomiast w 6 powiatach liczba instytucji nie przekracza 10. Jak przedstawia mapa - większość instytucji oferujących usługi szkoleniowe, tj. 83,8% usytuowana jest w środkowej oraz północnej części województwa.

## **2. Charakterystyka instytucji szkoleniowych zarejestrowanych w województwie świętokrzyskim**

W województwie na koniec 2020 roku funkcjonowało 463 instytucji wraz z oddziałami i filiami. Spośród nich 17 posiadało status publicznych (utworzonych przez

państwo reprezentowane przez właściwy organ władzy lub administracji publicznej), a 446 to niepubliczne instytucje szkoleniowe (utworzone przez osobę fizyczną lub prawną).

### FORMY ORGANIZACYJNE INSTYTUCJI SZKOLENIOWYCH W 2020 ROKU



Usługi szkoleniowe oferują przede wszystkim instytucje prowadzone przez osoby fizyczne. **W ogólnej liczbie zarejestrowanych instytucji szkoleniowych:**

- ♦ **271** prowadzone są przez osoby fizyczne w formie działalności gospodarczej, co stanowi 59% ogółu;
- ♦ **134** to stowarzyszenia, fundacje, spółki oraz inne osoby prawne, w tym Zakład Doskonalenia Zawodowego stanowiące 29%;
- ♦ **30** reprezentowanych jest przez centra kształcenia zawodowego/centra kształcenia zawodowego i ustawicznego, placówki kształcenia ustawicznego, placówki naukowe/badawcze, szkoły ponadpodstawowe, uczelnie/kolegia oraz zakłady pracy, wynoszące 6% ogółu;
- ♦ **28** to inna forma organizacyjna, np. spółka cywilna, stanowiąca 6%.

Posiadanie akredytacji lub znaku jakości zadeklarowało 100 z 463 zarejestrowanych instytucji, co stanowiło 21,6% ogółu. W porównaniu do roku ubiegłego (99) liczba ta zwiększyła się o 1%. Natomiast 75 instytucji (tj.16,2%) wpisanych było do ewidencji prowadzonej przez jednostkę samorządu terytorialnego na podstawie przepisów o systemie oświaty, co stanowiło spadek o 1,3 pkt. procentowe do 2019 roku. Badanie

jakości/efektywności prowadzonych szkoleń deklarowało 390, tj. 84,2% spośród wszystkich zarejestrowanych w 2020 roku instytucji (łącznie z oddziałami i filiami).

**Analiza danych dotyczących wykładowców/trenerów z uwzględnieniem ich wymiaru czasu pracy pokazuje, iż:**

- ♦ 15% kadry to osoby zatrudnione w pełnym wymiarze czasu pracy,
- ♦ 85% - osoby zatrudnione w niepełnym wymiarze czasu pracy.

Od kilku lat sytuacja przedstawia się podobnie, przeważająca część kadry dydaktycznej to osoby zatrudnione w niepełnym wymiarze czasu pracy.

**Dane dotyczące bazy lokalowej i sprzętu, jakimi dysponują instytucje szkoleniowe w województwie wykazały, że:**

- ♦ własne sale wykładowe posiada 21,8% instytucji, sale wynajmowane na stałe – 42,3%, własne i wynajmowane – 35,9%. W porównaniu do roku 2019 zmniejszyła się liczba instytucji szkoleniowych posiadających własne sale wykładowe o 1,2 pkt. procentowe oraz o 0,1 pkt. liczba deklarujących posiadanie własnych i wynajmowanych sal wykładowych, natomiast zwiększyła się o 1,3 pkt. procentowe liczba instytucji wynajmujących je na stałe;
- ♦ 25,1% (o 1,4 pkt. procentowego mniej niż w 2019 roku) instytucji szkoleniowych posiada własne pomieszczenia warsztatowe i wyposażenie dydaktyczne, korzystanie z własnych i wynajmowanych pomieszczeń warsztatowych oraz wyposażenia dydaktycznego deklaruje 51,4% instytucji (o 0,2 pkt. procentowego więcej), a z wynajmowanych korzysta 23,5% instytucji (o 1,2 pkt. procentowego więcej niż w roku 2019);
- ♦ posiadanie własnego sprzętu komputerowego deklaruje 65,9% instytucji (wzrost o 2,1 pkt. procentowego w stosunku do roku 2019), 27,6% korzysta jednocześnie z własnego i wynajmowanego sprzętu (o 1,7 pkt. procentowego mniej), tylko z wynajmowanego - 3,7% (tak jak w roku 2019), a 2,8% nie dysponuje nim w ogóle (spadek o 0,4 pkt. procentowego);
- ♦ dostępem do sieci teleinformatycznej dysponuje – 93,7% instytucji szkoleniowych o 1,3 pkt. procentowego więcej niż w 2019 roku;
- ♦ umowy z pracodawcami na realizację części praktycznej programu szkolenia zawiera 45,8% instytucji (wzrost o 0,2 pkt. procentowego).

### 3. Obszary tematyczne oferowane przez instytucje szkoleniowe

Tematyka oferowanych przez instytucje szkoleń staje się coraz bardziej zróżnicowana i dostosowana do wymogów rynku. Dla potrzeb ewidencji instytucji szkoleniowych przyjęto klasyfikację ofert według ustalonych obszarów tematycznych. Jest to ten sam zestaw obszarów, jaki został przyjęty w statystyce publicznej dla badania szkoleń osób bezrobotnych i poszukujących pracy<sup>1</sup>.

#### OFERTA INSTYTUCJI SZKOLENIOWYCH WEDŁUG OBSZARÓW SZKOLENIA

Kod obszaru	Nazwa obszaru szkolenia	Liczba szkoleń				
		2016	2017	2018	2019	2020
1	Podstawowe programy ogólne, w tym: kształcenie umiejętności pisania, czytania i liczenia	8	8	9	8	7
2	Rozwój osobowościowy i kariery zawodowej	372	411	359	435	429
3	Szkolenie nauczycieli i nauka o kształceniu	346	356	297	290	285
4	Sztuka, kultura, rzemiosło artystyczne	186	208	189	179	168
5	Nauki humanistyczne (bez języków obcych) i społeczne, w tym: ekonomia, socjologia, psychologia, politologia, etnologia, geografia	39	43	44	32	28
6	Języki obce	357	313	261	256	269
7	Dziennikarstwo i informacja naukowo-techniczna	5	5	3	1	1
8	Sprzedaż, marketing, public relations, handel nieruchomościami	283	286	241	255	285
9	Rachunkowość, księgowość, bankowość, ubezpieczenia, analiza inwestycyjna	260	244	233	254	259
10	Zarządzanie i administrowanie	303	317	248	275	281

<sup>1</sup> Obszary szkolenia bezrobotnych i poszukujących pracy dla potrzeb statystyki publicznej w Polsce zostały wyodrębnione z uwzględnieniem obszarów kształcenia występujących w ISCED 1997 (Międzynarodowe Normy Klasyfikacji Kształcenia) oraz dziedzin szkolenia wyszczególnionych w Badaniach Ustawicznego Szkolenia Zawodowego w Przedsiębiorstwach CVTS2, prowadzonych według metodologii Eurostatu. Wykorzystano także doświadczenia z wcześniej stosowanej w Polsce kategoryzacji szkoleń bezrobotnych.



11	Prace sekretarskie i biurowe	94	96	89	110	115
12	Prawo	111	124	113	112	108
13	Nauki o życiu i nauki przyrodnicze, w tym: biologia, zoologia, chemia, fizyka	11	17	16	8	9
14	Matematyka i statystyka	8	11	16	11	11
15	Informatyka i wykorzystanie komputerów	448	494	477	551	552
16	Technika i handel artykułami technicznymi, w tym: mechanika, metalurgia, energetyka, elektronika, telekomunikacja, miernictwo, naprawa i konserwacja pojazdów	490	527	591	660	611
17	Górnictwo i przetwórstwo przemysłowe, w tym: przemysł spożywczy, lekki, chemiczny	13	10	13	12	5
18	Architektura i budownictwo	159	184	178	182	181
19	Rolnictwo, leśnictwo, rybołówstwo	71	77	77	78	77
20	Weterynaria	8	10	10	8	9
21	Opieka zdrowotna	289	291	347	395	385
22	Opieka społeczna, w tym: opieka nad osobami niepełnosprawnymi, starszymi, dziećmi, wolontariat	162	185	165	159	175
23	Ochrona własności i osób	76	97	101	120	113
24	Ochrona środowiska	47	47	35	37	39
25	Usługi hotelarskie, turystyka i rekreacja	71	65	65	72	65
26	Usługi gastronomiczne	179	212	223	253	250
27	Usługi fryzjerskie, kosmetyczne	466	519	564	699	823
28	Usługi krawieckie, obuwnicze	38	39	40	40	39
29	Usługi stolarskie, szklarskie	13	21	20	19	16
30	Usługi transportowe, w tym kursy prawa jazdy	614	657	733	727	842
31	Pozostałe usługi	23	19	17	37	40
32	BHP	212	230	226	230	237
33	Nauka aktywnego poszukiwania pracy	53	60	49	67	64
34	Inne obszary szkoleń	108	120	121	122	119
<b>Ogółem</b>		<b>5 923</b>	<b>6 303</b>	<b>6 170</b>	<b>6 694</b>	<b>6 897</b>

### **Najczęściej pojawiające się w ofercie instytucji obszary tematyczne w roku 2020:**

- usługi transportowe, w tym kursy prawa jazdy,
- usługi fryzjerskie, kosmetyczne,
- technika i handel artykułami technicznymi, w tym: mechanika, metalurgia, energetyka, elektryka, elektronika, telekomunikacja, miernictwo, naprawa i konserwacja pojazdów,
- informatyka i wykorzystanie komputerów,
- rozwój osobowości i kariery zawodowej.

### **Najrzadziej proponowane w zbiorze ofert szkoleniowych obszary to:**

- dziennikarstwo i informacja naukowo-techniczna,
- górnictwo i przetwórstwo przemysłowe, w tym: przemysł spożywczy, lekki, chemiczny,
- podstawowe programy ogólne, w tym: kształcenie umiejętności pisania, czytania i liczenia,
- weterynaria,
- nauki o życiu i nauki przyrodnicze, w tym: biologia, zoologia, chemia, fizyka.

### W roku 2020 w stosunku do roku 2019 odnotowano:

#### **- znaczny wzrost podaży w obszarach:**

- usługi fryzjerskie, kosmetyczne – 17,7%,
- usługi transportowe, w tym kursy prawa jazdy – 15,8%,
- nauki o życiu i nauki przyrodnicze, w tym: biologia, zoologia, chemia, fizyka – 12,5%,
- weterynaria – 12,5%,
- sprzedaż, marketing, public relations, handel nieruchomościami – 11,8%.

#### **- nieznaczny wzrost w obszarach:**

- prace sekretarskie i biurowe – 4,5%,
- BHP – 3,0%,
- zarządzanie i administrowanie – 2,2%,
- rachunkowość, księgowość, bankowość, ubezpieczenia, analiza inwestycyjna – 2%,
- informatyka i wykorzystanie komputerów – 0,2%.

#### **- spadek w obszarach:**

- górnictwo i przetwórstwo przemysłowe, w tym: przemysł spożywczy, lekki, chemiczny – 58,3%,

- usługi stolarskie, szklarskie – 15,8%,
- podstawowe programy ogólne, w tym: kształcenie umiejętności pisania, czytania i liczenia – 12,5%,
- nauki humanistyczne (bez języków obcych) i społeczne, w tym: ekonomia, socjologia, psychologia, politologia, etnologia, geografia – 12,5%,
- usługi hotelarskie, turystyka i rekreacja – 9,7%.

Na koniec 2020 roku instytucje w poszczególnych powiatach województwa świętokrzyskiego najczęściej oferowały szkolenia w następujących obszarach:

- ❖ **powiat buski** (usługi transportowe, w tym kursy prawa jazdy oraz usługi fryzjerskie, kosmetyczne),
- ❖ **powiat jędrzejowski** (rozwój osobowościowy i kariery zawodowej oraz usługi transportowe, w tym kursy prawa jazdy),
- ❖ **powiat kazimierski** (rozwój osobowościowy i kariery zawodowej oraz technika i handel artykułami technicznymi, w tym: mechanika, metalurgia, energetyka, elektronika, telekomunikacja, miernictwo, naprawa i konserwacja pojazdów),
- ❖ **powiat kielecki** (usługi fryzjerskie, kosmetyczne oraz zarządzanie i administrowanie),
- ❖ **powiat konecki** (usługi transportowe, w tym kursy prawa jazdy oraz technika i handel artykułami technicznymi, w tym: mechanika, metalurgia, energetyka, elektronika, telekomunikacja, miernictwo, naprawa i konserwacja pojazdów),
- ❖ **miasto Kielce** (usługi fryzjerskie, kosmetyczne oraz informatyka i wykorzystanie komputerów),
- ❖ **powiat opatowski** (usługi transportowe, w tym kursy prawa jazdy oraz technika i handel artykułami technicznymi, w tym: mechanika, metalurgia, energetyka, elektronika, telekomunikacja, miernictwo, naprawa i konserwacja pojazdów),
- ❖ **powiat ostrowiecki** (usługi transportowe, w tym kursy prawa jazdy oraz technika i handel artykułami technicznymi, w tym: mechanika, metalurgia, energetyka, elektronika, telekomunikacja, miernictwo, naprawa i konserwacja pojazdów),
- ❖ **powiat pińczowski** (usługi transportowe, w tym kursy prawa jazdy oraz technika i handel artykułami technicznymi, w tym: mechanika, metalurgia, energetyka, elektronika, telekomunikacja, miernictwo, naprawa i konserwacja pojazdów),

- ❖ **powiat sandomierski** (usługi transportowe, w tym kursy prawa jazdy oraz rachunkowość, księgowość, bankowość, ubezpieczenia, analiza inwestycyjna),
- ❖ **powiat skarżyski** (usługi transportowe, w tym kursy prawa jazdy oraz usługi fryzjerskie, kosmetyczne),
- ❖ **powiat starachowicki** (technika i handel artykułami technicznymi, w tym: mechanika, metalurgia, energetyka, elektronika, telekomunikacja, miernictwo, naprawa i konserwacja pojazdów oraz usługi transportowe, w tym kursy prawa jazdy),
- ❖ **powiat staszowski** (usługi transportowe, w tym kursy prawa jazdy oraz usługi fryzjerskie, kosmetyczne),
- ❖ **powiat włoszczowski** (usługi transportowe, w tym kursy prawa jazdy oraz BHP).

Liczbę szkoleń oferowanych przez instytucje szkoleniowe zarejestrowane w RIS w latach 2016-2020 przedstawia poniższa tabela.

**LICZBA SZKOLEŃ OFEROWANYCH PRZEZ ZAREJESTROWANE W RIS  
INSTYTUCJE SZKOLENIOWE**

<b>Lp.</b>	<b>Rok</b>	<b>Liczba instytucji szkoleniowych objętych ewidencją*</b>	<b>Liczba oferowanych szkoleń</b>
1.	2016	383	5 923
2.	2017	376	6 303
3.	2018	392	6 170
4.	2019	434	6 694
5.	2020	421	6 897

\* Liczba uwzględnia oddziały i filie instytucji szkoleniowych mających siedzibę w naszym województwie, a zarejestrowanych przez inne wojewódzkie urzędy pracy.

Od 2016 do 2018 roku liczba zarejestrowanych instytucji miała przebieg amplitudy, w 2019 roku utrzymał się jej wzrost, a w 2020 roku znów nastąpił spadek, natomiast w przypadku liczby oferowanych szkoleń następował jej stopniowy wzrost, z wyjątkiem 2018 roku. W latach 2016-2020 instytucje szkoleniowe z województwa oferowały łącznie ponad 31 tysięcy szkoleń.

W 2020 roku szkolenia z obszaru: *usługi transportowe, w tym kursy prawa jazdy* dominowały w przeważającym obszarze województwa, tj. w: **powiecie buskim, koneckim, opatowskim, ostrowieckim, pińczowskim, sandomierskim, skarżyskim, staszowskim i włoszczowskim**. Ich liczba godzin i cena przypadająca na jednego uczestnika kształtowały się na podobnym poziomie.

Kurs nauki jazdy kategorii:

- A, A1, A2, AM (10 – 50 godz./600 - 1800 zł),
- B (60 godz./1200 - 2000 zł),
- BE (15 - 40 godz./900 - 1800 zł),
- C (50 - 60 godz./1700 - 2600 zł),
- CE (25 - 50 godz./1600 - 2500 zł),
- D (40 - 80 godz./2300 – 5200 zł),
- D/C (60 godz./2800 – 4000 zł),
- D/B (80 godz./3150 - 5200 zł),
- T (50 godz./600 - 1700 zł).

Natomiast za 280 godzin szkolenia dotyczącego kwalifikacji wstępnej koszt wynosił 2200 – 4500 zł, za 140 godz. wstępnej przyspieszonej 1900 – 3000 zł, za 70 godz. wstępnej uzupełniającej 1200 - 2000 zł, a za 35 godz. wstępnej uzupełniającej przyspieszonej wynosił 800 - 1500 zł.

Instytucje oferowały również szkolenia z obsługi wózków jezdniowych różnych typów w przedziale czasowym 40 – 67 godz. w cenie 350 – 1000 zł oraz szkolenie z zakresu przewozu materiałów niebezpiecznych ADR w przedziale czasowym 26 – 40 godz. W cenie 250 – 900 zł.

W **powiecie jędrzejowskim i kazimierskim** najwięcej szkoleń oferowano z zakresu *rozwój osobowości i kariery zawodowej*. Były to m.in.:

- trening kompetencji i umiejętności społecznych (wymiar czasowy: 6 - 50 godz., cena: 300 - 2500 zł),
- kompetencje społeczne, trening interpersonalny (wymiar czasowy: 20 - 30 godz., cena: 1000 - 1500 zł),
- asertywność (wymiar czasowy: 8 - 16 godz., cena: 400 - 800 zł),
- autoprezentacja (wymiar czasowy: 12 - 48 godz., cena: 800 - 2400 zł),
- radzenie sobie ze stresem (wymiar czasowy: 16 -32 godz., cena: 800 - 1600 zł).

W powiecie kieleckim i w mieście Kielce dominowały szkolenia z obszaru: *usługi fryzjerskie, kosmetyczne.*

Najpopularniejszymi spośród nich były wszelkiego rodzaju:

- masaże (wymiar czasowy: 5 - 16 godz., cena: 150 - 1400 zł; 40 – 160 godz., 1800 – 4800 zł),
- stylizacje paznokci (wymiar czasowy: 3 - 30 godz., cena: 200 - 2300 zł; 50 – 76 godz., 2400 – 4700 zł),
- makijaże (wymiar czasowy: 5 – 40 godz., cena: 360 – 7500 zł),
- manicure (wymiar czasowy: 3 – 16 godz., cena: 200 – 1200 zł),
- pedicure (wymiar czasowy: 10 – 16 godz., cena: 250 – 800 zł),
- wizaż (wymiar czasowy: 16 – 64 godz., 500 – 1400 zł),
- fryzjerstwo (wymiar czasowy: 10 – 40 godz., cena: 300 – 1200 zł; 80 – 320 godz., 1000 – 7900 zł),
- stylizacja rzęs (wymiar czasowy: 5 – 10 godz., cena: 320 – 1500 zł; 16-40 godz., 1600 – 3000 zł),
- stylizacja brwi (wymiar czasowy: 6 – 10 godz., cena: 600 – 1500 zł; 16-20 godz., 1800 – 5000 zł),
- kosmetyka (wymiar czasowy: 10 – 30 godz., cena: 600 – 1800 zł; 40 – 170 godz., 1900 – 3900 zł).

Najczęściej pojawiające się propozycje szkoleń w powiecie starachowickim dotyczyły obszaru: *technika i handel artykułami technicznymi, w tym: mechanika, metalurgia, energetyka, elektronika, telekomunikacja, miernictwo, naprawa i konserwacja pojazdów:*

- spawanie metodą MMA-111 (wymiar czasowy: 171 – 183 godz., cena: 1800 - 2200 zł),
- spawanie metodą MAG-135 (wymiar czasowy: 112 – 153 godz., cena: 1700 - 2100 zł),
- spawanie metodą TIG-141 (wymiar czasowy: 111 – 134 godz., cena: 1600 - 1700 zł),
- szkolenie z montażu pomp ciepła (wymiar czasowy: 8 – 16 godz., cena: 1200 - 2400 zł),
- szkolenie z montażu klimatyzacji (wymiar czasowy: 8 – 16 godz., cena: 800 - 1600 zł).

Ponadto oferowano kursy kwalifikacyjne m.in. w zawodzie: monter sieci i instalacji sanitarnych, technik elektryk, elektryk, technik mechatronik, technik pojazdów samochodowych, elektromechanik pojazdów samochodowych, technik mechanik, operator obrabiarek skrawających.

**W 2020 roku instytucje wpisane do RIS przeszkoliły ogółem 113 170 osób** (mniej niż w 2019 roku o 34 443 osoby, tj. 23,3%), z których 11 725 uzyskało pomoc polegającą na informowaniu o sytuacji na rynku pracy i zapotrzebowaniu na kwalifikacje. Na zlecenie urzędów pracy przeszkolono **3 399 osób**.

Dopełnieniem niniejszego opracowania jest wykaz kursów oferowanych przez instytucje szkoleniowe działające w poszczególnych powiatach województwa, który zamieszczono na stronie internetowej Wojewódzkiego Urzędu Pracy:

**[wupkielce.praca.gov.pl](http://wupkielce.praca.gov.pl)**

Z uwagi na często zmieniające się dane, wykaz jest na bieżąco aktualizowany.

**Baza danych o zarejestrowanych instytucjach szkoleniowych jest dostępna pod następującymi adresami internetowymi:**

- 1) [stor.praca.gov.pl/portal/#/ris](http://stor.praca.gov.pl/portal/#/ris)
- 2) [wupkielce.praca.gov.pl](http://wupkielce.praca.gov.pl) (Dla bezrobotnych i poszukujących pracy, zakładka: Rejestr Instytucji Szkoleniowych)