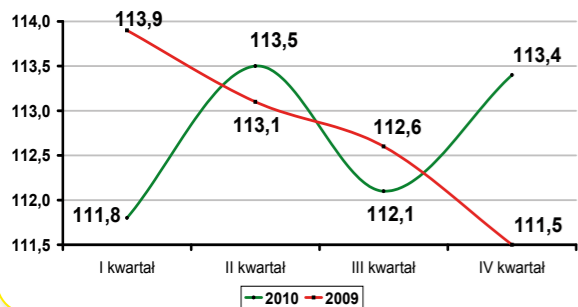


Przeciętne zatrudnienie w sektorze przedsiębiorstw w 2009 i 2010 roku



W IV kwartale 2010 roku przeciętne zatrudnienie w sektorze przedsiębiorstw systematycznie rosło, co wskazywało na tendencję odwrotną do obserwowanej w analogicznym okresie roku poprzedniego. Na koniec grudnia 2010 roku osiągnęło poziom 113,4 tys. osób, a więc o 1,9 tys. więcej niż na koniec roku 2009. W ciągu całego roku zatrudnienie ograniczono w sektorze publicznym (o 10,1 %), a zwiększono w sektorze prywatnym (o 3,2%). W sektorze przedsiębiorstw największy wzrost odnotowano w sekcji „zakwaterowanie i gastronomia” (o 17%).

W IV kwartale 2010 roku pracodawcy zgłosili do PUP 6.960 wolnych miejsc pracy. W październiku województwo świętokrzyskie było jedynym w kraju, w którym wystąpił wzrost liczby wolnych miejsc pracy – o 13,6 % tj. o 475 ofert w stosunku do miesiąca poprzedniego. W ciągu całego 2010 roku ilość zgłoszonych do PUP wolnych miejsc pracy wyniosła 39.413 tj. o 340 mniej niż w roku 2009. Wśród ogółu wolnych miejsc pracy zgłoszonych w 2010 roku 60,3% (23.776) pochodziło z sektora prywatnego, a 78,5% (30.925) wszystkich miejsc stanowiły oferty pracy subsydiowanej, finansowane z Funduszu Pracy, PFRON i EFS.

W ciągu 12 miesięcy 2010 roku najwięcej wolnych miejsc pracy zgłaszanych było dla pracowników przy pracach prostych oraz pracowników usług osobistych i sprzedawców. Łącznie stanowiły one 42,7% wszystkich ofert. Kolejne najliczniejsze grupy ofert skierowane były do pracowników biurowych (16,7%), robotników przemysłowych i rzemieślników (14,9%) oraz techników i średniego personelu (13%). Oferty adresowane do pozostałych 4 grup zawodów stanowiły łącznie 12,7% ogółu.

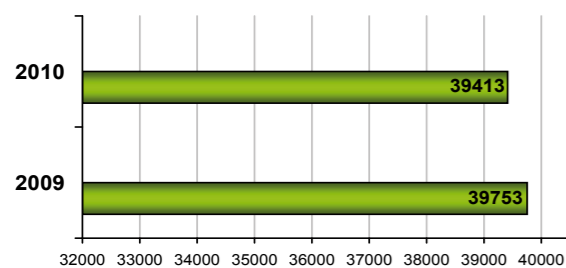
Bezrobocie

Do listopada 2010 roku liczba bezrobotnych systematycznie spadała. Spadek liczby bezrobotnych odnotowany w październiku był najwyższy w kraju (o 2,9%). W grudniu nastąpił obserwowany cyklicznie wzrost liczby rejestrujących się bezrobotnych. Wiązać to należy z zakończeniem prac sezonowych, głównie w rolnictwie i budownictwie. Niemniej, poziom bezrobocia na koniec 2010 roku był o 1.678 osób niższy w porównaniu do analogicznego okresu roku poprzedniego. W ciągu całego 2010 roku zarejestrowano 125.030 osób, wyrejestrowano zaś 126.708 bezrobotnych tj. aż o 11.616 więcej niż w 2009 roku.

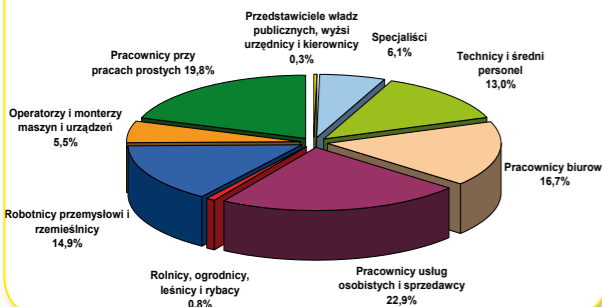
Stopa bezrobocia rosła od listopada 2010 roku proporcjonalnie do liczby osób rejestrujących się w Powiatowych i Miejskim Urzędzie Pracy jako bezrobotne. Typowa dla okresu jesienno-zimowego tendencja wzrostu bezrobocia przebiegała w roku 2010 łagodniej niż w roku poprzednim i na koniec grudnia wysokość stopy bezrobocia wyniosła 14,7%, a więc o 0,4% mniej, niż w grudniu roku poprzedniego i była najniższa w porównaniu do analogicznego miesiąca w latach 2000-2007.

W strukturze bezrobotnych dominowały osoby młode (ponad połowa z nich miała poniżej 35 lat) oraz z niskim poziomem wykształcenia (ponad połowa legitymowała się wykształceniem zawodowym, gimnazjalnym lub podstawowym). Najmniej liczną grupę stanowiły osoby w wieku przedemerytalnym oraz absolwenci szkół średnich i wyższych. Udział kobiet i mężczyzn w strukturze bezrobotnych był porównywalny i wynosił na koniec 2010 roku odpowiednio – 50,2% i 49,8%.

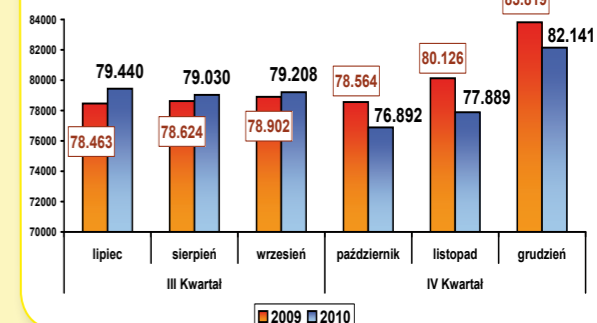
Liczba wolnych miejsc pracy zgłoszonych do PUP w 2009 i 2010 roku



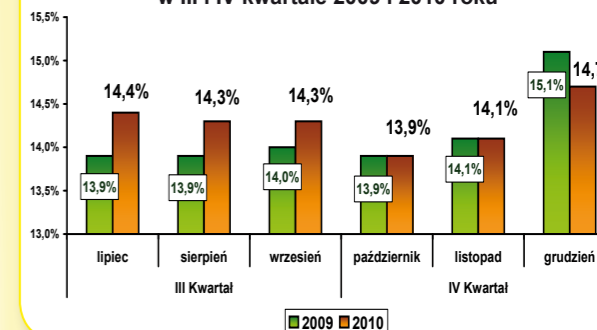
Struktura wolnych miejsc pracy według zawodów w 2010 roku



Liczba bezrobotnych w III i IV kwartale 2009 i 2010 roku



Stopa bezrobocia w III i IV kwartale 2009 i 2010 roku



Struktura bezrobotnych wg wieku na koniec 2010 roku

